



**PROJETO DE LEI
ORÇAMENTÁRIA ANUAL 2022
SÃO JOÃO**



São João, 05 de outubro de 2021.

MENSAGEM N° 020/2021.

Exmos.
Senhor Presidente,
Senhoras Vereadoras e
Senhores Vereadores:

APRESENTA A PROPOSTA ORÇAMENTÁRIA DO MUNICÍPIO PARA 2022

I - PREÂMBULO

O Prefeito do Município tem a honra de apresentar à apreciação de V. Exas. a proposta do Orçamento Municipal para 2022, composta do texto do projeto de lei, tabelas, quadros e anexos orçamentários, elaborada de acordo com as normas legais vigentes e em consonância com o projeto do Plano Plurianual 2022/2025, apresentado juntamente com a presente proposta da LOA/2022, atendendo aos incisos II e III, do § 1º do art. 124 da Constituição do Estado de Pernambuco.

A proposta da Lei Orçamentária Anual, ora apresentada, atende às disposições estabelecidos na Lei de Diretrizes Orçamentárias para o próximo exercício, normas e anexos exigidos pela Lei Federal nº 4.320, de 17 de março de 1964 e pela Lei Complementar nº 101, de 2000.

Para conhecimento de Vossas Excelências, tecemos as seguintes considerações:

II. CENÁRIO ECONÔMICO E PROJEÇÕES DE CRESCIMENTO

O cenário macroeconômico reflete perspectiva de baixo crescimento em 2022, ainda decorrente da crise econômica que vinha de anos anteriores, seriamente agravada pela pandemia da Covid-19 que assola a humanidade desde o início de 2020, ainda não superada.

Vislumbra-se incertezas para o próximo exercício e dificuldades em todo o país, que impactam diretamente nas condições socioeconômicas da população, dentre as quais a ameaça de desorganização da economia brasileira com aumento dos índices de inflação, decorrente da elevação de preços das commodities, incluindo o petróleo. O alto custo de energia, combustíveis e alimentos provoca o ressurgimento da inflação e acréscimo da despesa pública, que se associam às demandas para mitigar os efeitos da

pandemia do Coronavírus, que causou sérios danos a diversas atividades e afetou profundamente nossa sociedade.

Os fatores e consequências citados têm afetado profundamente o Brasil, mergulhado em prolongada crise, com sucessivos déficits primários e acréscimo da dívida pública, potencializada pelas vultosas operações de crédito realizadas em 2020 para enfrentamento dos efeitos da crise mundial de saúde pública, contudo, diante do arrefecimento da pandemia, resultante da vacinação da humanidade, enxerga-se retomada, ainda que lenta, do crescimento.

Não se pode desprezar a motivação das pessoas, na ânsia de retomar suas atividades, atuando como fator de resiliência no campo econômico.

No Município, enfrentar a pandemia resultou em grandes desafios nas áreas de saúde e assistência social, assim como o enfrentamento das consequências econômicas resultantes da paralização e/ou redução das principais atividades, exigiu sacrifícios e retardamentos na execução de ações relacionadas com as demais áreas de atuação governamental. Todavia, para o exercício de 2022 espera-se a normalização da situação, com retomada gradual das principais atividades.

O Anexo de Metas Fiscais da Lei de Diretrizes Orçamentárias apresenta as projeções que apontam essas tendências, demonstra os índices e indicadores econômicos e projeta o comportamento de receitas e despesas, resultado nominal e primário esperados para os exercícios de 2022, 2023 e 2024, com metodologia e memórias de cálculo, que norteia a presente proposta orçamentária.

As projeções do Relatório Focus do Banco Central do Brasil de 2 de julho de 2021, consideradas no Anexo de Metas Fiscais da LDO/2022, aponta índices de inflação IPCA, no percentual de 6,07% para 2021, para 2022, 3,77%, 3,25% para 2023 e 3,25% para 2024. O Produto Interno Bruto (PIB) com taxa positiva para 2021 de 5,18%, para 2022 de 2,10%, para 2023, 2,50% e para 2024, 2,50% e para a taxa de juros considerou-se a SELIC de 6,50% para 2021, 6,75% para 2022, 6,50% para 2023 e 6,50% para 2024.

Todos esses fatores e projeções considerados na Lei de Diretrizes Orçamentárias para o próximo exercício estão repercutidos na proposta orçamentária ora apresentada, todavia, deve ser ressaltada a turbulência política atual, decorrente de desarmonia entre dirigentes dos Poderes da República, gerando desconfiança e instabilidade, refletida na economia que momentaneamente apresenta tendência de aumento da inflação.

III – RESUMO DA POLÍTICA ECONÔMICA E SOCIAL DO GOVERNO MUNICIPAL

Aproveitando a vocação do nosso Município e região, serão empreendidas iniciativas voltadas ao incremento das atividades econômicas, tendo como objetivos promover o desenvolvimento e cuidar das pessoas, diante da situação preocupante, pós pandemia, referente ao empobrecimento da população e aumento do desemprego, situações que repercutem na demanda por assistência e proteção social, com elevação da despesa pública nessa área, bem como enfrentamento das sequelas da Covid-19, que continuará pressionando e onerando as unidades de saúde pública.

Diante das limitações financeiras e orçamentárias impostas pelo baixo crescimento da economia do Brasil e considerando que a maior parte da receita orçamentária do Município decorre de transferências do Estado e da União, serão empreendidos esforços para manter o regular funcionamento dos órgãos e entidades do Poder Executivo e a execução das ações vinculadas aos programas de trabalho para prestação dos serviços públicos e aprimoramento do atendimento direto à população, em todas as áreas de atuação do governo, em especial as ações estratégicas estabelecidas no Plano Plurianual.

Feitas essas considerações, destacamos as despesas orçadas em favor da seguridade social, no montante de R\$ 31.479.423,50, compreendendo:

- I - Orçamento da Saúde R\$ 17.071.423,50;
- II - Orçamento de Assistência Social R\$ 3.088.000,00;
- III - Orçamento do RPPS R\$ 11.320.000,00.

Significativa participação no orçamento municipal também tem a área de educação. A despesa total com o ensino, que será realizada com recursos de todas as fontes, compreende R\$ 25.583.420,74

Desse total, R\$ 2.069.500,74 corresponde às despesas com manutenção e desenvolvimento do ensino que serão realizadas com receitas resultantes de impostos, nos termos do art. 212 da Constituição da República, conforme discriminado em quadro específico, no percentual de 27,59%.

Como pode ser observado, o orçamento para 2022 está fortemente dotado para as áreas de atendimento direto à população.

A irregularidade climática é fator persistente em nossa região, que tem influenciado negativamente nas atividades econômicas regionais e, certamente, ainda

repercutirá no prolongamento do período de recuperação econômica. Não se pode esquecer da perspectiva de haver irregular precipitação pluviométrica, continuando a preocupação com a seca e com a possibilidade de ocorrer tempestades isoladas que causem estragos. Diante dessas incertezas, o orçamento contempla a possibilidade de realização de despesas para combater efeitos de seca, catástrofes, situações de calamidade pública e ações de defesa civil, incluindo uma reserva de contingência no valor de R\$ 760.000,00.

IV - JUSTIFICATIVAS DA RECEITA ESTIMADA, DA DESPESA FIXADA E DA AMORTIZAÇÃO DA DÍVIDA

A proposta orçamentária ora apresentada focada no cenário vislumbrado para o ano que vem, atem-se as estimativas de receitas conhecidas, conforme demonstram as projeções citadas, detalhadas no Anexo de Metas Fiscais da LDO/2022.

O Ministério da Economia considera que, para cada 1% (um por cento) de variação no PIB, o reflexo na receita é de 0,57% (cinquenta e sete centésimos por cento), enquanto para a inflação a variação de 1% (um ponto percentual) repercute 0,53% (cinquenta e três centésimos por cento) na receita pública.

Eventual melhora no nível da atividade econômica repercute diretamente na arrecadação das receitas próprias e transferidas, de forma positiva, enquanto baixo crescimento ou recessão, impacta negativamente, na proporção estimada pelo Ministério da Economia que evidenciamos no parágrafo anterior.

A despesa fixada está compatível com as projeções da LDO/2022, de acordo com a Lei Complementar nº 101, de 4 de maio de 2000, obedecida à classificação orçamentária nacionalmente unificada e contempla:

I - Os programas definidos no projeto do Plano Plurianual 2022/2025, que serão executados em 2022;

II - Ações relacionadas às prioridades da Lei de Diretrizes Orçamentárias para 2022;

III - Acréscimos em dotações orçamentárias decorrentes da tendência observada da execução das despesas durante o primeiro semestre do corrente exercício, notadamente nas áreas de saúde e assistência social, diante das consequências da pandemia;

IV - O aumento do salário-mínimo previsto para 2022;

V - Dotações para amortização e encargos da dívida consolidada pública, nas datas de suas exigibilidades, com os acréscimos legais.

São projeções que se situam dentro da capacidade de custeio e investimentos do Município para o próximo exercício, complementadas por transferências voluntárias do Estado e da União e reguladas pela programação financeira e pelo cronograma de desembolso, com as medidas indicadas na Lei de Responsabilidade Fiscal. Caso haja frustração de receita, serão tomadas medidas para contingenciamento de despesa, na mesma proporção.

No aspecto financeiro, pelas razões citadas, estamos considerando na proposta orçamentária para 2022 os valores projetados na Lei de Diretrizes Orçamentárias que, apesar das despesas com o serviço da dívida, será assegurada a manutenção das atividades e dos serviços públicos, bem como os compromissos serão resgatados de forma regular, justificando uma política de equilíbrio das contas públicas.

Foi fixado no Orçamento para Despesas de Capital o montante de R\$ 7.477.994,50 que representa 9,56% da proposta que está sendo apresentada, incluindo recursos transferidos e contrapartidas do Município.

As despesas de capital serão custeadas com recursos de superávit do orçamento corrente e de complementação por meio de transferências de capital de outros entes federativos. Nesse aspecto, o Município é dependente da transferência de recursos do Estado e principalmente da União, para realização de investimentos, diante do modelo de pacto federativo adotado.

A relação entre receitas correntes e despesas correntes, coerente com a política de equilíbrio orçamentário, resulta em um superávit corrente de R\$ 5.788.709,24

conforme é observado na demonstração das receitas e despesas segundo as categorias econômicas, que será utilizado na amortização de dívidas, realização de investimentos em obras públicas e aquisição de bens.

V - ORÇAMENTO DO REGIME PRÓPRIO DE PREVIDÊNCIA

Integra a proposta orçamentária o orçamento do RPPS, elaborado de acordo com a legislação específica, no valor de R\$ 11.320.000,00, para receitas e despesas.

Podemos destacar como mais relevantes às despesas com aposentadorias no valor de R\$ 8.694.000,00 e pensões de R\$ 1.311.080,00.

VI - OBSERVAÇÕES GERAIS

O valor da reserva de contingência atenderá aos passivos contingentes e outros riscos e eventos fiscais imprevistos, consoante disposições da Lei Complementar nº 101, de 2000 e do limite estabelecido na Lei de Diretrizes Orçamentárias/2022, inclusive para reforço de dotações necessárias ao combate aos efeitos de fenômenos meteorológicos em nossa região, ações de defesa civil e socorro à população, na eventualidade de ocorrer casos de emergência, calamidade pública e situações anormais imprevistas.

No tocante a reduções na arrecadação decorrentes de novas isenções, anistias, remissões, subsídios e benefícios, de natureza financeira e tributária, consta o Demonstrativo do Efeito sobre Receitas e Despesas Decorrentes de Isenções, Anistias e outros Benefícios Fiscais, consoante art. 165, § 6º da Constituição da República.

A compatibilidade da programação da proposta orçamentária com o projeto do Plano Plurianual 2022/2025, apresentado ao Poder Legislativo nos termos do inciso II do § 1º do art. 124 da Constituição do Estado de Pernambuco e com os objetivos e metas do Anexo de Metas Fiscais da LDO/2022, decorrente de exigência do inciso I do art. 5º da Lei de Responsabilidade Fiscal, é observada nos diversos anexos e demonstrativos que integram e acompanham a proposta ora apresentada, evidenciando a permanente preocupação do governo com o cumprimento da lei e seus limites, que impõe a estruturação do orçamento por fontes de recursos.

Oferecidas às informações prescritas em lei, ficamos na expectativa da aprovação do projeto, ao tempo em que nos colocamos à disposição de Vossas Excelências e/ou das comissões técnicas, para quaisquer informações e esclarecimentos que porventura sejam necessários.

Ao ensejo, renovamos votos de respeito e consideração.

Atenciosamente.

José Wilson Ferreira de Lima
Prefeito

PROJETO DE LEI Nº 020, DE 05 DE OUTUBRO DE 2021.

Estima a RECEITA e fixa a DESPESA do Município para o exercício financeiro de 2022.

O PREFEITO DO MUNICÍPIO DE SÃO JOÃO, Estado de Pernambuco, no uso das atribuições conferidas pelo inciso VI do art. 97 da Lei Orgânica Municipal, consoante disposições do art. 165 da Constituição Federal e do art. 124, § 1º, inciso III, da Constituição do Estado de Pernambuco, submete à apreciação da Câmara Municipal de Vereadores o seguinte projeto de lei:

CAPÍTULO I

DAS DISPOSIÇÕES PRELIMINARES

Seção Única

Do Valor Global do Orçamento para 2022

Art. 1º Esta Lei estima a Receita do Município para o exercício financeiro de 2022, no montante de R\$ 78.216.000,00 (setenta e oito milhões, duzentos e dezesseis mil reais) e fixa a Despesa em igual valor, compreendendo, nos termos do art. 165 § 5º da Constituição Federal e da Lei de Diretrizes Orçamentárias:

I - Orçamento Fiscal, referente aos Poderes do Município, seus fundos, órgãos e entidades da Administração direta e indireta;

II - Orçamento da Seguridade Social, abrangendo às entidades e órgãos da Administração direta e indireta, incluídos fundos, responsáveis pela saúde, previdência e assistência social.

Parágrafo único. Os valores constantes desta Lei e de seus anexos estão expressos em reais e a preços de junho de 2021.

CAPÍTULO II

DOS ORÇAMENTOS, FISCAL E DA SEGURIDADE SOCIAL.

Seção I

Da Estimativa da Receita

Art. 2º A receita total estimada nos orçamentos fiscal e da seguridade social é de R\$ 78.216.000,00, assim destinada:

- I - Orçamento Fiscal R\$ 57.124.840,00;
- II - Orçamento da Seguridade Social R\$ 21.091.160,00, onde:
 - a) R\$ 9.658.160,00 compreende receitas de saúde;
 - b) R\$ 807.000,00 refere-se às receitas de assistência social;
 - c) R\$ 10.626.000,00 corresponde às receitas do Regime Próprio de Previdência Social.

Art. 3º As receitas do Orçamento Fiscal e da Seguridade Social, que decorrerão da arrecadação de tributos, contribuições e de outras receitas correntes e de capital previstas na legislação vigente, discriminadas em anexos que integram esta Lei, são estimadas com o seguinte desdobramento:

I - RECEITAS CORRENTES.....	<u>R\$ 67.360.714,74</u>
a) Receita de Impostos, Taxas e Contribuições de Melhoria.....	R\$ 3.895.194,74
b) Receita de Contribuições.....	R\$ 2.706.000,00
c) Receita Patrimonial.....	R\$ 67.000,00
d) Receita Industrial.....	R\$ 0,00
e) Receita de Serviços.....	R\$ 0,00
f) Transferências Correntes.....	R\$ 65.631.520,00
g) Outras Receitas Correntes.....	R\$ 730.000,00
h) Total das Receitas Correntes.....	<u>R\$ 73.029.714,74</u>
i) (-) Deduções Legais de Receitas.....	R\$ -5.669.000,00
II - RECEITAS DE CAPITAL.....	<u>R\$ 3.169.285,26</u>
a) Operações de Crédito.....	R\$ 0,00
b) Alienação de Bens.....	R\$ 204.000,00
c) Transferências de Capital.....	R\$ 2.965.285,26
III - RECEITAS INTRAORÇAMENTÁRIAS.....	<u>R\$ 7.686.000,00</u>
a) Receitas Correntes Intraorçamentárias.....	R\$ 7.686.000,00
b) Receitas de Capital Intraorçamentárias.....	R\$ 0,00
IV - RECEITA TOTAL.....	R\$ 78.216.000,00

§ 1º As receitas estimadas no orçamento e discriminadas de forma consolidada neste artigo, estão detalhadas no Anexo 02, pela natureza, conforme estabelece a Lei Federal nº 4.320, de 17 de março de 1964.

§ 2º As fontes/destinação de recursos estão indicadas nos anexos desta Lei.

Seção II

Da Fixação da Despesa

Art. 4º A Despesa total é fixada nos Orçamentos Fiscal e da Seguridade Social em R\$ 78.216.000,00 e desdobrada, nos termos da Lei de Diretrizes Orçamentárias, em:

I - Orçamento Fiscal R\$ 46.736.576,50;

II - Orçamento da Seguridade Social R\$ 31.479.423,50, com o seguinte detalhamento:

a) R\$ 17.071.423,50 compreende despesas com saúde;

b) R\$ 3.088.000,00 são despesas com assistência social;

c) R\$ 11.320.000,00 corresponde às despesas do Regime Próprio de Previdência Social.

§ 1º Do montante das despesas fixadas nas alíneas “a”, “b” e “c” do inciso II do caput deste artigo R\$ 10.388.263,50 serão custeadas com recursos do Orçamento Fiscal, consoante art. 195, § 2º da Constituição Federal.

§ 2º Nas despesas da seguridade social que serão custeadas com recursos do orçamento fiscal incluem-se os aportes adicionais ao Regime Próprio de Previdência Social.

Seção III

Da Distribuição da Despesa por Função, Órgãos e Categorias Econômicas.

Art. 5º A despesa total fixada por funções, subfunções, projetos, atividades e operações especiais dos Poderes e Órgãos, está detalhada nos Anexos 06 a 09, nos termos da Lei Federal nº 4.320, de 17 de março de 1964.

Art. 6º As categorias econômicas e despesas por grupos estão demonstradas de forma analítica, individualizada por órgão, no Anexo 02 e consolidadas no Resumo da Natureza da Despesa, conforme discriminação abaixo:

I - DESPESAS CORRENTES.....	<u>R\$ 61.572.005,50</u>
a) Pessoal e Encargos Sociais.....	R\$ 40.620.810,74
b) Juros e Encargos de Dívida.....	R\$ 67.000,00
c) Outras Despesas Correntes.....	R\$ 20.884.194,76
II - DESPESAS DE CAPITAL.....	<u>R\$ 7.197.994,50</u>
a) Investimentos.....	R\$ 6.653.994,50
b) Inversões Financeiras.....	R\$ 52.000,00
c) Amortização de Dívida.....	R\$ 492.000,00
III - DESPESAS INTRAORÇAMENTÁRIAS.....	<u>R\$ 7.686.000,00</u>
a) Despesas Correntes Intraorçamentárias.....	R\$ 7.406.000,00
b) Despesas de Capital Intraorçamentárias.....	R\$ 280.000,00
IV - RESERVA DE CONTINGÊNCIA.....	<u>R\$ 1.760.000,00</u>
V - TOTAL DA DESPESA.....	R\$ 78.216.000,00

Seção IV

Dos Anexos de Compatibilidade e de Compensação

Art. 7º Para atender a Lei de Diretrizes Orçamentárias, também integra a presente Lei os seguintes anexos:

I - Anexo de Compatibilidade da Programação com as Metas Fiscais da Lei de Diretrizes Orçamentárias;

II - Demonstrativo de estimativa da Compensação da Renúncia de Receita decorrente de anistias, remissões, subsídios e benefícios de natureza financeira, tributária e creditícia, estabelecido pelo § 6º do art. 165 da Constituição da República.

CAPÍTULO III
DAS AUTORIZAÇÕES E CRÉDITOS ADICIONAIS
Seção Única
Dos Créditos Adicionais Suplementares e Autorizações

Art. 8º Fica o Chefe do Poder Executivo autorizado a proceder, mediante decreto, à abertura de créditos adicionais até o limite de 50% (cinquenta por cento) da despesa fixada, utilizando-se dos recursos previstos no art. 43 da Lei Federal nº 4.320, de 17 de março de 1964.

Parágrafo único. Para abertura de créditos suplementares com recursos de anulação total ou parcial de dotações orçamentárias destinadas a suprir insuficiências de dotações do grupo de pessoal e encargos sociais, grupo de investimentos e ao pagamento de despesas decorrentes de precatórios judiciais, amortização e juros da dívida, na mesma unidade orçamentária, não será onerado o limite autorizado pelo caput deste artigo, para os créditos abertos mediante decreto até o referido limite.

Art. 9º As inclusões e alterações de fontes de recursos e modalidades de aplicação, que não gerem acréscimo no valor das ações orçamentárias inicialmente contempladas nesta Lei e seus créditos adicionais, serão feitas mediante decreto.

Parágrafo único. Havendo mudanças na codificação das fontes/destinação de recursos determinadas pelo Tribunal de Contas do Estado de Pernambuco e/ou pela Secretaria do Tesouro Nacional, deverão ser atualizados, por decreto, os anexos da Lei Orçamentária para o exercício de 2022.

CAPÍTULO IV
DAS OPERAÇÕES DE CRÉDITO
Seção Única
Da Autorização para Realizar Operações de Crédito

Art. 10. O Poder Executivo fica autorizado a contratar e oferecer garantias a empréstimos voltados para investimentos, modernização administrativa e tributária, consoante disposições do inciso II do art. 7º da Lei Federal nº 4.320/1964, respeitados os limites da Lei Complementar nº 101, de 2000, de Resoluções do Senado Federal e disposições da legislação pertinente.

§ 1º A Lei específica que autorizar a operação de crédito poderá reestimar a receita de capital de operações de crédito, prevista no orçamento.

§ 2º A realização de Operações de Crédito por Antecipação de Receita (ARO) fica condicionada a observância das disposições do art. 38 da Lei Complementar nº 101/2000 e às limitações estabelecidas por Resoluções do Senado Federal.

CAPÍTULO V
DAS DISPOSIÇÕES GERAIS
Seção Única
Das Disposições Gerais

Art.11. A utilização de dotações com recursos vinculados às transferências voluntárias, por meio de convênios e contratos de repasse, ou custeadas por operações de crédito fica condicionada à celebração dos instrumentos respectivos.

Art. 12. O Chefe do Poder Executivo, no âmbito deste Poder, adotará parâmetros para utilização das dotações, de forma a compatibilizar a realização de despesas à efetiva arrecadação das receitas e para garantir as metas de resultado estabelecidas na Lei de Diretrizes Orçamentárias, consoante legislação específica.

§ 1º Poderão ser designadas como unidades gestoras de créditos orçamentários, por ato do Chefe do Executivo, unidades administrativas subordinadas ao mesmo órgão, com as atribuições de movimentar dotações consignadas às unidades orçamentárias, conforme disposições do parágrafo único do art. 14 e do art. 66 da Lei Federal nº 4.320/1964.

§ 2º Os compromissos assumidos pelas unidades orçamentárias e fundos, deverão se limitar aos recursos orçamentários disponibilizados, priorizando à aplicação em despesas obrigatórias de natureza continuada.

§ 3º Para efeito do disposto no art. 9º da Lei Complementar nº 101, de 4 de maio de 2000, havendo contingenciamento deverão ser preservadas, prioritariamente, as dotações das áreas de educação, saúde e assistência social.

§ 4º O Poder Executivo estabelecerá Programação Financeira, onde fixará as medidas necessárias para manter os dispêndios compatíveis com as receitas a fim de obter o equilíbrio financeiro.

§ 5º Decreto Executivo estabelecerá a programação financeira e o cronograma de desembolso, consoante art. 8º da Lei Complementar nº 101/2000.

Art. 13. Esta Lei entra em vigor na data de sua publicação e seus efeitos vigoram a partir de 1 de janeiro de 2022.

Gabinete do Prefeito, 05 de outubro de 2021.

José Wilson Ferreira de Lima
Prefeito



Anexo 1 da Lei Nº 4.320/64 - Demonstração da Receita e Despesa Segundo as Categorias Econômicas

Valores em R\$ - Período: Orçamento/2022

RECEITA		DESPESA	
Receitas Correntes		Despesas Correntes	
Receita Tributária	3.895.194,74	Pessoal e Encargos Sociais	40.620.810,74
Receita de Contribuições	2.706.000,00	Juros e Encargos da Dívida	67.000,00
Receita Patrimonial	67.000,00	Outras Despesas Correntes	20.884.194,76
Transferências Correntes	65.631.520,00		
Outras Receitas Correntes	730.000,00		
Total das Receitas Correntes	73.029.714,74	Total de Despesas Correntes	61.572.005,50
Dedução	-5.669.000,00		
Déficit		Superávit	5.788.709,24
Total	67.360.714,74	Total	67.360.714,74
Superávit do Orçamento	5.788.709,24	Déficit do Orçamento	
Receitas de Capital		Despesas de Capital	
Alienação de Bens	204.000,00	Investimentos	6.653.994,50
Transferência de Capital	2.965.285,26	Inversões Financeiras	52.000,00
		Amortização da Dívida	492.000,00
Total das Receitas de Capital	3.169.285,26	Total de Despesas de Capital	7.197.994,50
Déficit		Reserva de Contingência	1.760.000,00
Total	8.957.994,50	Superávit	
Superávit do Orçamento		Total	8.957.994,50
Déficit do Orçamento			
Receitas Correntes Intra-Orçamentárias		Despesas Correntes Intra-Orçamentárias	
Receitas de Contribuição Intra-Orçamentária	7.686.000,00	Pessoal e Encargos Sociais	7.366.000,00
		Juros e Encargos da Dívida	40.000,00
Total das Receitas Correntes Intra-Orçamentárias	7.686.000,00	Total das Despesas Correntes Intra-Orçamentárias	7.406.000,00
Déficit		Superávit	280.000,00
Total	7.686.000,00	Total	7.686.000,00
Superávit do Orçamento	280.000,00	Déficit do Orçamento	
Receitas de Capital Intra-Orçamentárias		Despesas de Capital Intra-Orçamentárias	
Total das Receitas de Capital Intra-Orçamentárias		Amortização da Dívida	280.000,00
Déficit		Total das Despesas de Capital Intra-Orçamentárias	280.000,00
Total	280.000,00	Superávit	
Superávit do Orçamento		Total	280.000,00
Déficit do Orçamento			
Transferências Financeiras		Transferências Financeiras	
Déficit		Superávit	
Total		Total	
TOTAL GERAL	78.216.000,00	TOTAL GERAL	78.216.000,00

Resumo

RECEITA		DESPESA	
Receitas Correntes	67.360.714,74	Despesas Correntes	61.572.005,50
Receitas de Capital	3.169.285,26	Despesas de Capital	7.197.994,50
Receitas Correntes Intra-Orçamentárias	7.686.000,00	Despesas Correntes Intra-Orçamentárias	7.406.000,00
Receitas de Capital Intra-Orçamentárias		Despesas de Capital Intra-Orçamentárias	280.000,00
Receitas Arrecadadas em Exercícios Anteriores		Reserva de Contingência	1.760.000,00
Transferências Financeiras		Transferências Financeiras	
Déficit		Superávit	
TOTAL GERAL	78.216.000,00	TOTAL GERAL	78.216.000,00

Município de São João
ORÇAMENTO 2022
TABELA DA LEGISLAÇÃO DA RECEITA

(Atualizada pela Nova Classificação da Receita definida pelas Portarias STN nº 924, de 08 de julho de 2021 (MCASP 12ª Edição), Portaria Conjunta STN-SOF-ME nº 16, de 11 de fevereiro de 2021, e Portaria STN nº 831, de 07 de

Natureza da Receita	Especificação	Amparo Legal
1.0.0.00.0.0	Receitas Correntes	Lei nº 4.320, de 17 de março de 1964, § 1º do art. 11, com redação dada pelo Decreto-Lei nº 1.939, de 20 de maio de 1982.
1.1.0.00.0.0	Impostos, Taxas e Contribuições de Melhoria	Lei nº 4.320, de 17 de março de 1964, § 4º do art. 11, com redação dada pelo Decreto-Lei nº 1.939, de 20 de maio de 1982.
1.1.1.00.0.0	Impostos	Constituição Federal, art. 153; e Lei nº 5.172, de 25 de outubro de 1966 (CTN), art. 16.
1.1.1.2.00.0.0	Impostos sobre o Patrimônio	Portaria Conjunta STN/SOF/ME nº 16, de 11 de fevereiro de 2021.
1.1.1.2.50.0.0	Imposto sobre a Propriedade Predial e Territorial Urbana	Esta natureza é agregadora. Verificar os códigos de natureza de receita específicos.
1.1.1.2.50.0.1	Imp. sob. a Prop. Predial e Territorial Urbana - Principal	Constituição Federal (CF), art. 156, I; Lei Federal nº 5.172, de 25 de outubro de 1966 (CTN), art. 32; e Código Tributário Municipal (CTM).
1.1.1.2.50.0.2	Imp. s/ a Prop. Predial e Territorial Urbana - Multas e Juros	Vide código de receita principal.
1.1.1.2.50.0.3	Imp. s/ a Prop. Predial e Territorial Urbana - Dívida Ativa	Vide código de receita principal.
1.1.1.2.50.0.4	Imp. s/ a Prop. Pre. e Territ. Urb. - Dívida Ativa - Multas e Juros	Vide código de receita principal.
1.1.1.2.53.0.0	Imp s/ Trans Inter-Vivos de Bens Imóveis	Esta natureza é agregadora. Verificar os códigos de natureza de receita específicos.
1.1.1.2.53.0.1	Imp s/ Trans Inter-Vivos de Bens Imóveis - Principal	Constituição Federal (CF), art. 156, II; Lei Federal nº 5.172, de 25 de outubro de 1966 (CTN), art. 35; e Código Tributário Municipal (CTM).
1.1.1.2.53.0.2	Imp s/ Trans Inter-Vivos de Bens Imóveis - Multas e Juros	Vide código de receita principal.
1.1.1.2.53.0.3	Imp s/ Trans Inter-Vivos de Bens Imóveis - Dívida Ativa	Vide código de receita principal.
1.1.1.2.53.0.4	ITBI - Dívida Ativa - Multas e Juros	Vide código de receita principal.
1.1.1.3.00.0.0	Impostos sobre a Renda e Proventos de Qualquer Natureza	Portaria Conjunta STN/SOF/ME nº 16, de 11 de fevereiro de 2021.
1.1.1.3.01.0.0	Imposto sobre a Renda de Pessoa Física - IRPF	Esta natureza é agregadora. Verificar os códigos de natureza de receita específicos.
1.1.1.3.01.0.1	Imposto sobre a Renda de Pessoa Física - IRPF - Principal	Constituição Federal, art. 158, I; Decreto no 3.000, de 26 de março de 1999; Lei no 8.981, de 20 de janeiro de 1995; Lei no 11.119, de 25 de maio de 2005; Lei no 11.311, de 13 de junho de 2006; Lei 11.482, de 31 de maio de 2007; e Medida Provisória nº 451, de 15 de dezembro de 2008
1.1.1.3.01.0.2	Imposto sobre a Renda de Pessoa Física - IRPF - Multas e Juros	Vide código de receita principal.
1.1.1.3.01.0.3	Imposto sobre a Renda de Pessoa Física - IRPF - Dívida Ativa	Vide código de receita principal.
1.1.1.3.01.0.4	Imposto sobre a Renda de Pessoa Física - IRPF - Dívida Ativa - Multas e Juros	Vide código de receita principal.
1.1.1.3.03.0.0	Imposto sobre a Renda - Retido na Fonte	Esta natureza é agregadora. Verificar os códigos de natureza de receita específicos.
1.1.1.3.03.1.0	Imposto sobre a Renda - Retido na Fonte - Trabalho	Esta natureza é agregadora. Verificar os códigos de natureza de receita específicos.
1.1.1.3.03.1.1	Imposto sobre a Renda - Retido na Fonte - Trabalho - Principal	Constituição Federal, art. 158, I; Decreto no 3.000, de 26 de março de 1999; Lei no 8.981, de 20 de janeiro de 1995; Lei no 11.119, de 25 de maio de 2005; Lei no 11.311, de 13 de junho de 2006; Lei 11.482, de 31 de maio de 2007; e Medida Provisória nº 451, de 15 de dezembro de 2008
1.1.1.3.03.1.2	Imposto sobre a Renda - Retido na Fonte - Trabalho - Multas e Juros	Vide código de receita principal.
1.1.1.3.03.1.3	Imposto sobre a Renda - Retido na Fonte - Trabalho - Dívida Ativa	Vide código de receita principal.
1.1.1.3.03.1.4	Imposto sobre a Renda - Retido na Fonte - Trabalho - Dívida Ativa - Multas e Juros	Vide código de receita principal.
1.1.1.3.03.4.0	Imposto s/ a Renda - Retido na Fonte - Outros Rendimentos	Esta natureza é agregadora. Verificar os códigos de natureza de receita específicos.
1.1.1.3.03.4.1	Imposto s/ a Renda - Retido na Fonte - Outros Rendimentos - Principal	Constituição Federal, art. 158, I; e Decreto no 3.000, de 26 de março de 1999.
1.1.1.3.03.4.2	Imposto s/ a Renda - Retido na Fonte - Outros Rendimentos - Multas e Juros	Vide código de receita principal.
1.1.1.3.03.4.3	Imposto s/ a Renda - Retido na Fonte - Outros Rendimentos - Dívida Ativa	Vide código de receita principal.
1.1.1.3.03.4.4	Imposto s/ a Renda - Retido na Fonte - Outros Rendimentos - Dívida Ativa - Multas e Juros	Vide código de receita principal.
1.1.1.4.00.0.0	Impostos Sobre a Produção, Circulação e Serviços	Portaria Conjunta STN/SOF/ME nº 16, de 11 de fevereiro de 2021.
1.1.1.4.51.0.0	Impostos Sobre Serviços	Esta natureza é agregadora. Verificar os códigos de natureza de receita específicos.
1.1.1.4.51.1.0	Imposto Sobre Serviços de Qualquer Natureza - ISQN	Esta natureza é agregadora. Verificar os códigos de natureza de receita específicos.
1.1.1.4.51.1.1	Imposto Sobre Serviços de Qualquer Natureza - Principal	Constituição Federal (CF), art. 156, III; Lei Complementar nº 116, de 31 de julho de 2006; e Código Tributário Municipal (CTM).
1.1.1.4.51.1.2	Imposto Sobre Serviços de Qualquer Natureza - Multas e Juros	Vide código de receita principal.
1.1.1.4.51.1.3	Imposto Sobre Serviços de Qualquer Natureza - Dívida Ativa	Vide código de receita principal.
1.1.1.4.51.1.4	Imp. s/ Serv. de Qualquer Natureza - Dívida Ativa - Multas e Juros	Vide código de receita principal.
1.1.2.0.00.0.0	Taxas	Esta natureza é agregadora. Verificar os códigos de natureza de receita específicos.
1.1.2.1.00.0.0	Taxas pelo Exercício do Poder de Polícia	Portaria Conjunta STN/SOF/ME nº 16, de 11 de fevereiro de 2021.
1.1.2.1.01.0.0	Taxas de Inspeção, Controle e Fiscalização	Esta natureza é agregadora. Verificar os códigos de natureza de receita específicos.
1.1.2.1.01.0.1	Taxas de Inspeção, Controle e Fiscalização - Principal	Código Tributário Municipal (CTM).
1.1.2.1.01.0.2	Taxas de Inspeção, Controle e Fiscalização - Multas e Juros	Vide código de receita principal.
1.1.2.1.01.0.3	Taxas de Inspeção, Controle e Fiscalização - Dívida Ativa	Vide código de receita principal.
1.1.2.1.01.0.4	Taxas de Inspeção, Controle e Fiscalização - Dívida Ativa - Multas e Juros	Vide código de receita principal.
1.1.2.1.04.0.0	Taxa de Controle e Fiscalização Ambiental	Lei nº 6.938, de 31 de agosto de 1981, art. 17-B e 17-G; Lei nº 10.165, de 27 de dezembro de 2000; Lei nº 11.284, de 2 de março de 2006; e Código Tributário Municipal (CTM).
1.1.2.1.04.0.1	Taxa de Controle e Fiscalização Ambiental - Principal	Vide código de receita principal.
1.1.2.1.04.0.2	Taxa de Controle e Fiscalização Ambiental - Multas e Juros	Vide código de receita principal.
1.1.2.1.04.0.3	Taxa de Controle e Fiscalização Ambiental - Dívida Ativa	Vide código de receita principal.
1.1.2.1.04.0.4	Taxa de Controle e Fiscalização Ambiental - Dívida Ativa - Multas e Juros	Vide código de receita principal.
1.1.2.1.50.0.0	Taxa de Fiscalização de Vigilância Sanitária	Esta natureza é agregadora. Verificar os códigos de natureza de receita específicos.
1.1.2.1.50.0.1	Taxa de Fiscalização de Vigilância Sanitária - Principal	Código Tributário Municipal (CTM).
1.1.2.1.50.0.2	Taxa de Fiscalização de Vigilância Sanitária - Multas e Juros	Vide código de receita principal.
1.1.2.1.50.0.3	Taxa de Fiscalização de Vigilância Sanitária - Outras - Dívida Ativa	Vide código de receita principal.
1.1.2.1.50.0.4	Taxa de Fiscalização de Vigilância Sanitária - Dívida Ativa - Multas e Juros	Vide código de receita principal.
1.1.2.2.00.0.0	Taxas pela Prestação de Serviços	Portaria Conjunta STN/SOF/ME nº 16, de 11 de fevereiro de 2021.
1.1.2.2.01.0.0	Taxas pela Prestação de Serviços em Geral	Esta natureza é agregadora. Verificar os códigos de natureza de receita específicos.
1.1.2.2.01.0.1	Taxas pela Prestação de Serviços em Geral - Principal	Art. 69 da Lei nº 4.375, de 17 de agosto de 1964; Art. 79 da Lei nº 5.172, de 25 de outubro de 1966; Lei nº 9.289, de 4 de julho de 1966; Decreto-lei nº 115 de 25 de janeiro de 1967; e Código Tributário Municipal (CTM).
1.1.2.2.01.0.2	Taxas pela Prestação de Serviços em Geral - Multas e Juros	Vide código de receita principal.
1.1.2.2.01.0.3	Taxas pela Prestação de Serviços em Geral - Dívida Ativa	Vide código de receita principal.
1.1.2.2.01.0.4	Taxas pela Prestação de Serviços em Geral - Dívida Ativa - Multas e Juros	Vide código de receita principal.
1.1.3.0.00.0.0	Contribuição de Melhoria	Esta natureza é agregadora. Verificar os códigos de natureza de receita específicos.
1.1.3.1.00.0.0	Contribuição de Melhoria	Portaria Conjunta STN/SOF/ME nº 16, de 11 de fevereiro de 2021.

1.1.3.1.50.0.0	Con. de Melh. para Exp. da Rede de Água Potável e Esgoto San.	Esta natureza é agregadora. Verificar os códigos de natureza de receita específicos.
1.1.3.1.50.0.1	Con. de Melh. para Exp. da Rede de Água Potável e Esgoto San. - Principal	Art. 145, inciso III, da Constituição Federal; Arts. 81 e 82 da Lei nº 5.172, de 25 de outubro de 1966, Código Tributário Nacional; e e Código Tributário Municipal (CTM).
1.1.3.1.50.0.2	Con. de Melh. para Exp. da Rede de Água Potável e Esgoto San. - Multas e Juros	Vide código de receita principal.
1.1.3.1.50.0.3	Con. de Melh. para Exp. da Rede de Água Potável e Esgoto San. - Dívida Ativa	Vide código de receita principal.
1.1.3.1.50.0.4	Con. de Melh. para Exp. da Rede de Água Potável e Esgoto San. - Dívida Ativa - Multas e Juros	Vide código de receita principal.
1.1.3.1.51.0.0	Con. de Melh para Exp. da Rede de Iluminação Púb. na Cidade	Esta natureza é agregadora. Verificar os códigos de natureza de receita específicos.
1.1.3.1.51.0.1	Con. de Melh para Exp. da Rede de Iluminação Púb. na Cidade - Principal	Art. 145, inciso III, da Constituição Federal; Arts. 81 e 82 da Lei nº 5.172, de 25 de outubro de 1966, Código Tributário Nacional; e e Código Tributário Municipal (CTM).
1.1.3.1.51.0.2	Con. de Melh para Exp. da Rede de Iluminação Púb. na Cidade - Multas e Juros	Vide código de receita principal.
1.1.3.1.51.0.3	Con. de Melh para Exp. da Rede de Iluminação Púb. na Cidade - Dívida Ativa	Vide código de receita principal.
1.1.3.1.51.0.4	Con. de Melh para Exp. da Rede de Iluminação Púb. na Cidade - Dívida Ativa - Multas e Juros	Vide código de receita principal.
1.1.3.1.52.0.0	Con. de Melh. para Exp. de Rede de Iluminação Pública Rural	Esta natureza é agregadora. Verificar os códigos de natureza de receita específicos.
1.1.3.1.52.0.1	Con. de Melh. para Exp. de Rede de Iluminação Pública Rural - Principal	Art. 145, inciso III, da Constituição Federal; Arts. 81 e 82 da Lei nº 5.172, de 25 de outubro de 1966, Código Tributário Nacional; e e Código Tributário Municipal (CTM).
1.1.3.1.52.0.2	Con. de Melh. para Exp. de Rede de Iluminação Pública Rural - Multas e Juros	Vide código de receita principal.
1.1.3.1.52.0.3	Con. de Melh. para Exp. de Rede de Iluminação Pública Rural - Dívida Ativa	Vide código de receita principal.
1.1.3.1.52.0.4	Con. de Melh. para Exp. de Rede de Iluminação Pública Rural - Dívida Ativa - Multas e Juros	Vide código de receita principal.
1.1.3.1.53.0.0	Con. de Melhoria para Pavimentação e Obras Complementares	Esta natureza é agregadora. Verificar os códigos de natureza de receita específicos.
1.1.3.1.53.0.1	Con. de Melhoria para Pavimentação e Obras Complementares - Principal	Art. 145, inciso III, da Constituição Federal; Arts. 81 e 82 da Lei nº 5.172, de 25 de outubro de 1966, Código Tributário Nacional; e e Código Tributário Municipal (CTM).
1.1.3.1.53.0.2	Con. de Melhoria para Pavimentação e Obras Complementares - Multas e Juros	Vide código de receita principal.
1.1.3.1.53.0.3	Con. de Melhoria para Pavimentação e Obras Complementares - Dívida Ativa	Vide código de receita principal.
1.1.3.1.53.0.4	Con. de Melhoria para Pavimentação e Obras Complementares - Dívida Ativa - Multas e Juros	Vide código de receita principal.
1.1.3.1.99.0.0	Outras Contribuições de Melhoria	Esta natureza é agregadora. Verificar os códigos de natureza de receita específicos.
1.1.3.1.99.0.1	Outras Contribuições de Melhoria - Principal	Art. 145, inciso III, da Constituição Federal; Arts. 81 e 82 da Lei nº 5.172, de 25 de outubro de 1966, Código Tributário Nacional; e e Código Tributário Municipal (CTM).
1.1.3.1.99.0.2	Outras Contribuições de Melhoria - Multas e Juros	Vide código de receita principal.
1.1.3.1.99.0.3	Outras Contribuições de Melhoria - Dívida Ativa	Vide código de receita principal.
1.1.3.1.99.0.4	Outras Contribuições de Melhoria - Dívida Ativa - Multas e Juros	Vide código de receita principal.
1.2.0.0.00.0.0	Contribuições	Lei nº 4.320, de 17 de março de 1964, § 4º do art. 11, com redação dada pelo Decreto-Lei nº 1.939, de 20 de maio de 1982.
1.2.1.0.00.0.0	Contribuições Sociais	Esta natureza é agregadora. Verificar os códigos de natureza de receita específicos.
1.2.1.5.00.0.0	Contribuições para Regimes Próprios de Previdência e Sistema de Proteção Social	Portaria Conjunta STN/SOF/ME nº 16, de 11 de fevereiro de 2021.
1.2.1.5.01.0.0	Contribuição do Servidor Civil	Esta natureza é agregadora. Verificar os códigos de natureza de receita específicos.
1.2.1.5.01.1.0	Contribuição do Servidor Civil Ativo	Esta natureza é agregadora. Verificar os códigos de natureza de receita específicos.
1.2.1.5.01.1.1	Contribuição do Servidor Civil Ativo - Principal	CF/88, art. 40; Lei nº 10.887, de 18 de junho de 2004, art. 4º.
1.2.1.5.01.1.2	Contribuição do Servidor Civil Ativo - Multas e Juros	Vide código de receita principal.
1.2.1.5.01.1.3	Contribuição do Servidor Civil Ativo - Dívida Ativa	Vide código de receita principal.
1.2.1.5.01.1.4	Contribuição do Servidor Civil Ativo - Dívida Ativa - Multas e Juros	Vide código de receita principal.
1.2.1.5.01.2.0	Contribuição do Servidor Civil Inativo	Esta natureza é agregadora. Verificar os códigos de natureza de receita específicos.
1.2.1.5.01.2.1	Contribuição do Servidor Civil Inativo - Principal	CF/88, art. 40; Lei nº. 10.887, de 18 de junho de 2004, art. 5º.
1.2.1.5.01.2.2	Contribuição do Servidor Civil Inativo - Multas e Juros	Vide código de receita principal.
1.2.1.5.01.2.3	Contribuição do Servidor Civil Inativo - Dívida Ativa	Vide código de receita principal.
1.2.1.5.01.2.4	Contribuição do Servidor Civil Inativo - Dívida Ativa - Multas e Juros	Vide código de receita principal.
1.2.1.5.02.0.0	Contribuição Patronal - Servidor Civil	Esta natureza é agregadora. Verificar os códigos de natureza de receita específicos.
1.2.1.5.02.1.0	Contribuição Patronal - Servidor Civil Ativo	Esta natureza é agregadora. Verificar os códigos de natureza de receita específicos.
1.2.1.5.02.1.1	Contribuição Patronal - Servidor Civil Ativo - Principal	Constituição Federal, art. 149, §1º e do art. 195 ao 203. Legislação previdenciária local.
1.2.1.5.02.1.2	Contribuição Patronal - Servidor Civil Ativo - Multas e Juros	Vide código de receita principal.
1.2.4.0.00.0.0	Contribuição para o Custeio do Serviço de Iluminação Pública	Esta natureza é agregadora. Verificar os códigos de natureza de receita específicos.
1.2.4.1.00.0.0	Contribuição para o Custeio do Serviço de Iluminação Pública	Portaria Conjunta STN/SOF/ME nº 16, de 11 de fevereiro de 2021.
1.2.4.1.50.0.0	Contribuição para o Custeio do Serviço de Iluminação Pública	Esta natureza é agregadora. Verificar os códigos de natureza de receita específicos.
1.2.4.1.50.0.1	Contribuição para o Custeio do Serviço de Iluminação Pública - Principal	Constituição Federal, art. 149-A.
1.3.0.0.00.0.0	Receita Patrimonial	Lei nº 4.320, de 17 de março de 1964, § 4º do art. 11, com redação dada pelo Decreto-Lei nº 1.939, de 20 de maio de 1982.
1.3.1.0.00.0.0	Exploração do Patrimônio Imobiliário do Estado	Esta natureza é agregadora. Verificar os códigos de natureza de receita específicos.
1.3.1.1.00.0.0	Exploração do Patrimônio Imobiliário do Estado	Portaria Conjunta STN/SOF/ME nº 16, de 11 de fevereiro de 2021.
1.3.1.1.01.0.0	Aluguéis, Arrendamentos, Foros, Laudêmos, Tarifas de Ocupação	Esta natureza é agregadora. Verificar os códigos de natureza de receita específicos.
1.3.1.1.01.1.0	Aluguéis e Arrendamentos	Esta natureza é agregadora. Verificar os códigos de natureza de receita específicos.
1.3.1.1.01.1.1	Aluguéis e Arrendamentos - Principal	Lei nº 4.320, de 17 de março de 1964, art. 11, § 4º; Decreto-Lei nº 9.760, de 5 de setembro de 1946; Decreto-Lei nº 2.398, de 21 de dezembro de 1987; Decreto nº 980, de 11 de novembro de 1993, e alterações posteriores; Lei nº 9.636, de 15 de maio de 1998; Decreto nº 3.725, de 10 de janeiro de 2001; Lei nº 11.481, de 31 de maio de 2007; e Código Tributário Municipal (CTM).
1.3.1.1.01.1.2	Aluguéis e Arrendamentos - Multas e Juros	Vide código de receita principal.
1.3.1.1.01.1.3	Aluguéis e Arrendamentos - Dívida Ativa	Vide código de receita principal.
1.3.1.1.01.1.4	Aluguéis e Arrendamentos - Dívida Ativa - Multas e Juros	Vide código de receita principal.
1.3.1.1.01.2.0	Foros, Laudêmos e Tarifas de Ocupação	Esta natureza é agregadora. Verificar os códigos de natureza de receita específicos.
1.3.1.1.01.2.1	Foros, Laudêmos e Tarifas de Ocupação - Principal	Lei nº 13.240, de 30 de dezembro de 2015, art. 27; Lei nº 4.320, de 17 de março de 1964, art. 11, § 4º; Decreto-Lei nº 9.760, de 5 de setembro de 1946; Decreto-Lei nº 2.398, de 21 de dezembro de 1987; Decreto nº 980, de 11 de novembro de 1993, e alterações posteriores; Lei nº 9.636, de 15 de maio de 1998; Decreto nº 3.725, de 10 de janeiro de 2001; Lei nº 11.481, de 31 de maio de 2007; e Código Tributário Municipal (CTM).
1.3.1.1.01.2.2	Foros, Laudêmos e Tarifas de Ocupação - Multas e Juros	Vide código de receita principal.
1.3.1.1.01.2.3	Foros, Laudêmos e Tarifas de Ocupação - Dívida Ativa	Vide código de receita principal.
1.3.1.1.01.2.4	Foros, Laudêmos e Tarifas de Ocupação - Dívida Ativa - Multas e Juros	Vide código de receita principal.
1.3.2.0.00.0.0	Valores Mobiliários	Esta natureza é agregadora. Verificar os códigos de natureza de receita específicos.
1.3.2.1.00.0.0	Juros e Correções Monetárias	Esta natureza é agregadora. Verificar os códigos de natureza de receita específicos.
1.3.2.1.01.0.0	Remuneração de Depósitos Bancários	Esta natureza é agregadora. Verificar os códigos de natureza de receita específicos.
1.3.2.1.01.0.1	Remuneração de Depósitos Bancários - Principal	Art. 164, § 3º da Constituição Federal; Lei nº 9.322, de 5 de dezembro de 1996; e Legislação específica para cada caso.
1.3.2.1.04.0.0	Remune. dos Rec. do Regime Próprio de Previdência Social - RPPS	Esta natureza é agregadora. Verificar os códigos de natureza de receita específicos.

1.3.2.1.04.0.1	Remune. dos Rec. do Regime Próp. de Previ. Social - RPPS - Principal	Lei nº 9.717, de 27 de novembro de 1998, arts. 1º, § único, e 6º, inciso IV; e Resolução do Conselho Monetário Nacional nº 3.922, de 25 de novembro de 2010
1.3.2.1.05.0.0	Juros de Títulos de Renda	Esta natureza é agregadora. Verificar os códigos de natureza de receita específicos.
1.3.2.1.05.0.1	Juros de Títulos de Renda - Principal	Art. 164, § 3º da Constituição Federal e Normativos da CVM e Banco Central.
1.3.2.2.00.0.0	Dividendos	Portaria Conjunta STN/SOF/ME nº 16, de 11 de fevereiro de 2021.
1.3.2.2.01.0.0	Dividendos	Esta natureza é agregadora. Verificar os códigos de natureza de receita específicos.
1.3.2.2.01.0.1	Dividendos - Principal	Lei no 6.404, de 15 de dezembro de 1976, e alterações posteriores; e Lei no 9.530, de 10 de dezembro de 1997.
1.3.2.2.01.0.2	Dividendos - Multas e Juros	Vide código de receita principal.
1.3.2.2.01.0.3	Dividendos - Dívida Ativa	Vide código de receita principal.
1.3.2.2.01.0.4	Dividendos - Dívida Ativa - Multas e Juros	Vide código de receita principal.
1.3.2.9.00.0.0	Outros Valores Mobiliários	Portaria Conjunta STN/SOF/ME nº 16, de 11 de fevereiro de 2021.
1.3.2.9.99.0.0	Outros Valores Mobiliários	Esta natureza é agregadora. Verificar os códigos de natureza de receita específicos.
1.3.2.9.99.0.1	Outros Valores Mobiliários - Principal	Art. 164, § 3º da Constituição Federal e Normativos da CVM e Banco Central.
1.3.2.9.99.0.2	Outros Valores Mobiliários - Multas e Juros	Vide código de receita principal.
1.3.2.9.99.0.3	Outros Valores Mobiliários - Dívida Ativa	Vide código de receita principal.
1.3.2.9.99.0.4	Outros Valores Mobiliários - Dívida Ativa - Multas e Juros	Vide código de receita principal.
1.3.9.0.00.0.0	Demais Receitas Patrimoniais	Esta natureza é agregadora. Verificar os códigos de natureza de receita específicos.
1.3.9.0.00.0.0	Outras Receitas Patrimoniais	Portaria Conjunta STN/SOF/ME nº 16, de 11 de fevereiro de 2021.
1.3.9.99.0.0	Outras Receitas Patrimoniais	Esta natureza é agregadora. Verificar os códigos de natureza de receita específicos.
1.3.9.99.0.1	Outras Receitas Patrimoniais - Principal	Lei nº 10.406, de 10 de janeiro de 2002.
1.3.9.99.0.2	Outras Receitas Patrimoniais - Multas e Juros	Vide código de receita principal.
1.3.9.99.0.3	Outras Receitas Patrimoniais - Dívida Ativa	Vide código de receita principal.
1.3.9.99.0.4	Outras Receitas Patrimoniais - Dívida Ativa - Multas e Juros	Vide código de receita principal.
1.4.0.0.00.0.0	Receita Agropecuária	Lei nº 4.320, de 17 de março de 1964, § 4º do art. 11, com redação dada pelo Decreto-Lei nº 1.939, de 20 de maio de 1982.
1.4.1.0.00.0.0	Receita Agropecuária	Esta natureza é agregadora. Verificar os códigos de natureza de receita específicos.
1.4.1.1.00.0.0	Receita Agropecuária	Portaria Conjunta STN/SOF/ME nº 16, de 11 de fevereiro de 2021.
1.4.1.1.01.0.0	Receita Agropecuária	Esta natureza é agregadora. Verificar os códigos de natureza de receita específicos.
1.4.1.1.01.0.1	Receita Agropecuária - Principal	Esta natureza é agregadora. Verificar os códigos de natureza de receita específicos.
1.4.1.1.01.0.2	Receita Agropecuária - Multas e Juros	Esta natureza é agregadora. Verificar os códigos de natureza de receita específicos.
1.4.1.1.01.0.3	Receita Agropecuária - Dívida Ativa	Esta natureza é agregadora. Verificar os códigos de natureza de receita específicos.
1.4.1.1.01.0.4	Receita Agropecuária - Dívida Ativa - Multas e Juros	Esta natureza é agregadora. Verificar os códigos de natureza de receita específicos.
1.5.0.0.00.0.0	Receita Industrial	Lei nº 4.320, de 17 de março de 1964, § 4º do art. 11, com redação dada pelo Decreto-Lei nº 1.939, de 20 de maio de 1982.
1.5.1.0.00.0.0	Receita Industrial	Esta natureza é agregadora. Verificar os códigos de natureza de receita específicos.
1.5.1.1.00.0.0	Receita Industrial	Portaria Conjunta STN/SOF/ME nº 16, de 11 de fevereiro de 2021.
1.5.1.1.01.0.0	Receita Industrial	Esta natureza é agregadora. Verificar os códigos de natureza de receita específicos.
1.5.1.1.01.0.1	Receita Industrial - Principal	Esta natureza é agregadora. Verificar os códigos de natureza de receita específicos.
1.5.1.1.01.0.2	Receita Industrial - Multas e Juros	Esta natureza é agregadora. Verificar os códigos de natureza de receita específicos.
1.5.1.1.01.0.3	Receita Industrial - Dívida Ativa	Esta natureza é agregadora. Verificar os códigos de natureza de receita específicos.
1.5.1.1.01.0.4	Receita Industrial - Dívida Ativa - Multas e Juros	Esta natureza é agregadora. Verificar os códigos de natureza de receita específicos.
1.6.0.0.00.0.0	Receita de Serviços	Lei nº 4.320, de 17 de março de 1964, § 4º do art. 11, com redação dada pelo Decreto-Lei nº 1.939, de 20 de maio de 1982.
1.6.1.0.00.0.0	Serviços Administrativos e Comerciais Gerais	Esta natureza é agregadora. Verificar os códigos de natureza de receita específicos.
1.6.1.1.00.0.0	Serviços Administrativos e Comerciais Gerais	Portaria Conjunta STN/SOF/ME nº 16, de 11 de fevereiro de 2021.
1.6.1.1.01.0.0	Serviços Administrativos e Comerciais Gerais	Esta natureza é agregadora. Verificar os códigos de natureza de receita específicos.
1.6.1.1.01.0.1	Serviços Administrativos e Comerciais Gerais - Principal	Constituição Federal, art. 173; Lei nº 4.320, de 17 de março de 1964, art. 11, §§ 1º e 4º.
1.6.1.1.01.0.2	Serviços Administrativos e Comerciais Gerais - Multas e Juros	Vide código de receita principal.
1.6.1.1.01.0.3	Serviços Administrativos e Comerciais Gerais - Dívida Ativa	Vide código de receita principal.
1.6.1.1.01.0.4	Serviços Administrativos e Comerciais Gerais - Dívida Ativa - Multas e Juros	Vide código de receita principal.
1.6.1.1.02.0.0	Inscrição em Concursos e Processos Seletivos	Esta natureza é agregadora. Verificar os códigos de natureza de receita específicos.
1.6.1.1.02.0.1	Inscrição em Concursos e Processos Seletivos - Principal	Legislação Específica Municipal
1.6.1.1.02.0.2	Inscrição em Concursos e Processos Seletivos - Multas e Juros	Vide código de receita principal.
1.6.1.1.02.0.3	Inscrição em Concursos e Processos Seletivos - Dívida Ativa	Vide código de receita principal.
1.6.1.1.02.0.4	Inscrição em Concursos e Processos Seletivos - Dívida Ativa - Multas e Juros	Vide código de receita principal.
1.6.1.1.03.0.0	Serviços de Registro, Certificação e Fiscalização	Esta natureza é agregadora. Verificar os códigos de natureza de receita específicos.
1.6.1.1.03.0.1	Serviços de Registro, Certificação e Fiscalização - Principal	Legislação Específica Municipal
1.6.1.1.03.0.2	Serviços de Registro, Certificação e Fiscalização - Multas e Juros	Vide código de receita principal.
1.6.1.1.03.0.3	Serviços de Registro, Certificação e Fiscalização - Dívida Ativa	Vide código de receita principal.
1.6.1.1.03.0.4	Serviços de Registro, Certificação e Fiscalização - Dívida Ativa - Multas e Juros	Vide código de receita principal.
1.6.2.0.00.0.0	Serviços e Atividades Referentes à Navegação e ao Transporte	Esta natureza é agregadora. Verificar os códigos de natureza de receita específicos.
1.6.2.1.00.0.0	Serviços e Atividades Referentes à Navegação e ao Transporte	Portaria Conjunta STN/SOF/ME nº 16, de 11 de fevereiro de 2021.
1.6.2.1.02.0.0	Serviços de Transporte de Passageiros ou Mercadorias	Esta natureza é agregadora. Verificar os códigos de natureza de receita específicos.
1.6.2.1.02.0.1	Serviços de Transporte de Passageiros ou Mercadorias - Principal	Constituição Federal, art. 173; Lei no 4.320, de 17 de março de 1964, art. 11, §§ 1º e 4º.
1.6.2.1.02.0.2	Serviços de Transporte de Passageiros ou Mercadorias - Multas e Juros	Vide código de receita principal.
1.6.2.1.02.0.3	Serviços de Transporte de Passageiros ou Mercadorias - Dívida Ativa	Vide código de receita principal.
1.6.2.1.02.0.4	Serviços de Transporte de Passageiros ou Mercadorias - Dívida Ativa - Multas e Juros	Vide código de receita principal.
1.6.3.0.00.0.0	Serviços e Atividades Referentes à Saúde	Esta natureza é agregadora. Verificar os códigos de natureza de receita específicos.
1.6.3.1.00.0.0	Serviços de Atendimento à Saúde	Portaria Conjunta STN/SOF/ME nº 16, de 11 de fevereiro de 2021.
1.6.3.1.50.0.0	Serviços Hospitalares	Esta natureza é agregadora. Verificar os códigos de natureza de receita específicos.
1.6.3.1.50.0.1	Serviços Hospitalares - Principal	Legislação Específica Municipal
1.6.3.1.51.0.0	Serviços de Registro, Análise e Controle da Saúde	Esta natureza é agregadora. Verificar os códigos de natureza de receita específicos.
1.6.3.1.51.0.1	Serviços de Registro, Análise e Controle da Saúde - Principal	Legislação Específica Municipal
1.6.3.1.52.0.0	Serviços Radiológicos e Laboratoriais	Esta natureza é agregadora. Verificar os códigos de natureza de receita específicos.
1.6.3.1.52.0.1	Serviços Radiológicos e Laboratoriais - Principal	Legislação Específica Municipal
1.6.3.1.53.0.0	Serviços Ambulatoriais	Esta natureza é agregadora. Verificar os códigos de natureza de receita específicos.
1.6.3.1.53.0.1	Serviços Ambulatoriais - Principal	Legislação Específica Municipal
1.6.3.1.99.0.0	Outros Serviços de Atendimento à Saúde	Esta natureza é agregadora. Verificar os códigos de natureza de receita específicos.
1.6.3.1.99.0.1	Outros Serviços de Atendimento à Saúde - Principal	Legislação Específica Municipal
1.6.9.0.00.0.0	Outros Serviços	Esta natureza é agregadora. Verificar os códigos de natureza de receita específicos.
1.6.9.9.00.0.0	Outros Serviços	Portaria Conjunta STN/SOF/ME nº 16, de 11 de fevereiro de 2021.
1.6.9.9.99.0.0	Outros Serviços	Esta natureza é agregadora. Verificar os códigos de natureza de receita específicos.
1.6.9.9.99.0.1	Outros Serviços - Principal	Legislação Específica Municipal
1.7.0.0.00.0.0	Transferências Correntes	Lei nº 4.320, de 17 de março de 1964, § 4º do art. 11, com redação dada pelo Decreto-Lei nº 1.939, de 20 de maio de 1982.
1.7.1.0.00.0.0	Transferências da União e de suas Entidades	Esta natureza é agregadora. Verificar os códigos de natureza de receita específicos.
1.7.1.1.00.0.0	Transferências decorrentes de Participação na Receita da União	Portaria Conjunta STN/SOF/ME nº 16, de 11 de fevereiro de 2021.
1.7.1.1.51.0.0	Cota-Parte do Fundo de Participação dos Municípios - FPM	Esta natureza é agregadora. Verificar os códigos de natureza de receita específicos.
1.7.1.1.51.1.0	Cota-Parte do FPM - Cota Mensal	Esta natureza é agregadora. Verificar os códigos de natureza de receita específicos.

1.7.1.1.51.1.1	Cota-Parte do FPM - Cota Mensal - Principal	Art. 159 da CF
1.7.1.1.51.1.1	Dedução Cota-Parte do FPM - Cota Mensal - Principal	Art. 159 da CF / Lei nº 11.494/07
1.7.1.1.51.2.0	Cota-Parte do FPM - 1% Cota entregue no Mês de Dezembro	Esta natureza é agregadora. Verificar os códigos de natureza de receita específicos.
1.7.1.1.51.2.1	Cota-Parte do FPM - 1% entregue no Mês de Dezembro - Principal	Art. 159 da CF, alínea "d".
1.7.1.1.51.3.0	Cota-Parte do FPM - 1% Cota entregue no Mês de Julho	Esta natureza é agregadora. Verificar os códigos de natureza de receita específicos.
1.7.1.1.51.3.1	Cota-Parte do FPM - 1% Cota entregue no Mês de Julho - Principal	Art. 159 da CF, alínea "e".
1.7.1.1.52.0.0	Cota-Parte do Imposto sobre a Propriedade Territorial Rural	Esta natureza é agregadora. Verificar os códigos de natureza de receita específicos.
1.7.1.1.52.0.1	Cota-Parte do ITR - Principal	Art. 159 da CF
1.7.1.1.52.0.1	Dedução Cota-Parte do ITR - Principal	Art. 159 da CF / Lei nº 11.494/07
1.7.1.2.00.0.0	Transf. da Comp. Fin. pela Exploração de Recursos Naturais	Portaria Conjunta STN/SOF/ME nº 16, de 11 de fevereiro de 2021.
1.7.1.2.50.0.0	Cota-Parte da Compensação Financeira de Recursos Hídricos	Esta natureza é agregadora. Verificar os códigos de natureza de receita específicos.
1.7.1.2.50.0.1	Cota-Parte da Compensação Financeira de Recursos Hídricos - Principal	Art. 20, §1º da CF
1.7.1.2.51.0.0	Cota-Parte da Compensação Finan. de Recursos Minerais - CFEM	Esta natureza é agregadora. Verificar os códigos de natureza de receita específicos.
1.7.1.2.51.0.1	Cota-Parte da Compensação Finan. de Recursos Minerais - CFEM - Principal	Art. 20, §1º da CF
1.7.1.2.52.0.0	Cota-Parte da Compensação Financeira pela Produção de Petróleo	Esta natureza é agregadora. Verificar os códigos de natureza de receita específicos.
1.7.1.2.52.1.0	Cota-Parte Royalties pela Produção de Petróleo - Lei Nº 7.990/89	Esta natureza é agregadora. Verificar os códigos de natureza de receita específicos.
1.7.1.2.52.1.1	Cota-Parte Royalties pela Produção de Petróleo - Lei Nº 7.990/90 - Principal	Art. 20, §1º da CF e Lei nº 7.990/89.
1.7.1.2.52.4.0	Cota-Parte do Fundo Especial do Petróleo - FEP	Esta natureza é agregadora. Verificar os códigos de natureza de receita específicos.
1.7.1.2.52.4.1	Cota-Parte do Fundo Especial do Petróleo - FEP - Principal	Lei nº 9.478/97
1.7.1.2.98.0.0	Outras Tran Decor Cp Finan Exp Rec Nat	Esta natureza é agregadora. Verificar os códigos de natureza de receita específicos.
1.7.1.2.98.0.1	Outras Tran Decor Cp Finan Exp Rec Nat - Principal	Legislação Especifica Federal
1.7.1.3.00.0.0	Transferências de Recursos do Sistema Único de Saúde - SUS	Portaria Conjunta STN/SOF/ME nº 16, de 11 de fevereiro de 2021.
1.7.1.3.50.0.0	Transf. de Rec. SUS - Bloco de Manutenção das Ações e Serviços Púb. de Saúde	Esta natureza é agregadora. Verificar os códigos de natureza de receita específicos.
1.7.1.3.50.1.0	Transferência de Recursos do SUS - Atenção Primária	Esta natureza é agregadora. Verificar os códigos de natureza de receita específicos.
1.7.1.3.50.1.1	Transferência de Recursos do SUS - Atenção Primária - Principal	Art. 198 da CF, Art. 77 do ADCT; Lei Complementar nº 141, de 2012; e Nt Conjunta nº 11, de 2018 / CCONF-SUCON/FNS-MS; art 3º da Portaria MS nº 828/2020.
1.7.1.3.50.2.0	Transferência de Recursos do SUS - Atenção Especializada	Esta natureza é agregadora. Verificar os códigos de natureza de receita específicos.
1.7.1.3.50.2.1	Transferência de Recursos do SUS - Atenção Especializada - Principal	Art. 198 da CF, Art. 77 do ADCT; Lei Complementar nº 141, de 2012; e Nt Conjunta nº 11, de 2018 / CCONF-SUCON/FNS-MS; art 3º da Portaria MS nº 828/2020.
1.7.1.3.50.3.0	Transferência de Recursos do SUS - Vigilância em Saúde	Esta natureza é agregadora. Verificar os códigos de natureza de receita específicos.
1.7.1.3.50.3.1	Transferência de Recursos do SUS - Vigilância em Saúde - Principal	Art. 198 da CF, Art. 77 do ADCT; Lei Complementar nº 141, de 2012; e Nt Conjunta nº 11, de 2018 / CCONF-SUCON/FNS-MS; art 3º da Portaria MS nº 828/2020.
1.7.1.3.50.4.0	Transferência de Recursos do SUS - Assistência Farmacêutica	Esta natureza é agregadora. Verificar os códigos de natureza de receita específicos.
1.7.1.3.50.4.1	Transferência de Recursos do SUS - Assistência Farmacêutica - Principal	Art. 198 da CF, Art. 77 do ADCT; Lei Complementar nº 141, de 2012; e Nt Conjunta nº 11, de 2018 / CCONF-SUCON/FNS-MS; art 3º da Portaria MS nº 828/2020.
1.7.1.3.50.5.0	Transferência de Recursos do SUS - Gestão do SUS	Esta natureza é agregadora. Verificar os códigos de natureza de receita específicos.
1.7.1.3.50.5.1	Transferência de Recursos do SUS - Gestão do SUS - Principal	Art. 198 da CF, Art. 77 do ADCT; Lei Complementar nº 141, de 2012; e Nt Conjunta nº 11, de 2018 / CCONF-SUCON/FNS-MS; art 3º da Portaria MS nº 828/2020.
1.7.1.3.50.9.0	Outros Programas Financ. por Transf. Fundo a Fundo	Esta natureza é agregadora. Verificar os códigos de natureza de receita específicos.
1.7.1.3.50.9.1	Outros Programas Financ. por Transf. Fundo a Fundo	Art. 198 da CF, Art. 77 do ADCT; Lei Complementar nº 141, de 2012; e Nt Conjunta nº 11, de 2018 / CCONF-SUCON/FNS-MS; art 3º da Portaria MS nº 828/2020.
1.7.1.3.51.0.0	Transf de Recur do SUS - Repasses ao Bloco de Est da Rede de Serv Públ de Saúde	Esta natureza é agregadora. Verificar os códigos de natureza de receita específicos.
1.7.1.3.51.1.0	Transf de Recursos do SUS Destinados à Atenção Primária	Esta natureza é agregadora. Verificar os códigos de natureza de receita específicos.
1.7.1.3.51.1.1	Transf de Recursos do SUS Destinados à Atenção Primária - Principal	Art. 198 da CF, Art. 77 do ADCT; Lei Complementar nº 141, de 2012; e Nt Conjunta nº 11, de 2018 / CCONF-SUCON/FNS-MS; art 3º da Portaria MS nº 828/2020.
1.7.1.3.51.2.0	Transferência de Recursos do SUS - Atenção Especializada	Esta natureza é agregadora. Verificar os códigos de natureza de receita específicos.
1.7.1.3.51.2.1	Transferência de Recursos do SUS - Atenção Especializada - Principal	Art. 198 da CF, Art. 77 do ADCT; Lei Complementar nº 141, de 2012; e Nt Conjunta nº 11, de 2018 / CCONF-SUCON/FNS-MS; art 3º da Portaria MS nº 828/2020.
1.7.1.3.51.3.0	Transferência de Recursos do SUS - Vigilância em Saúde	Esta natureza é agregadora. Verificar os códigos de natureza de receita específicos.
1.7.1.3.51.3.1	Transferência de Recursos do SUS - Vigilância em Saúde - Principal	Art. 198 da CF, Art. 77 do ADCT; Lei Complementar nº 141, de 2012; e Nt Conjunta nº 11, de 2018 / CCONF-SUCON/FNS-MS; art 3º da Portaria MS nº 828/2020.
1.7.1.3.51.4.0	Transferência de Recursos do SUS - Assistência Farmacêutica	Esta natureza é agregadora. Verificar os códigos de natureza de receita específicos.
1.7.1.3.51.4.1	Transferência de Recursos do SUS - Assistência Farmacêutica - Principal	Art. 198 da CF, Art. 77 do ADCT; Lei Complementar nº 141, de 2012; e Nt Conjunta nº 11, de 2018 / CCONF-SUCON/FNS-MS; art 3º da Portaria MS nº 828/2020.
1.7.1.3.51.5.0	Transferência de Recursos do SUS - Gestão do SUS	Esta natureza é agregadora. Verificar os códigos de natureza de receita específicos.
1.7.1.3.51.5.1	Transferência de Recursos do SUS - Gestão do SUS - Principal	Art. 198 da CF, Art. 77 do ADCT; Lei Complementar nº 141, de 2012; e Nt Conjunta nº 11, de 2018 / CCONF-SUCON/FNS-MS; art 3º da Portaria MS nº 828/2020.
1.7.1.3.51.9.0	Outras Transferências de Recursos do SUS - Bloco de Estruturação	Esta natureza é agregadora. Verificar os códigos de natureza de receita específicos.
1.7.13.51.9.1	Outras Transferências de Recursos do SUS - Bloco de Estruturação - Principal	Art. 198 da CF, Art. 77 do ADCT; Lei Complementar nº 141, de 2012; e Nt Conjunta nº 11, de 2018 / CCONF-SUCON/FNS-MS; art 3º da Portaria MS nº 828/2020.
1.7.1.4.00.0.0	Transf. de Rec. do Fundo Nac. do Desen. da Educação - FNDE	Portaria Conjunta STN/SOF/ME nº 16, de 11 de fevereiro de 2021.
1.7.1.4.50.0.0	Transferências do Salário-Educação	Esta natureza é agregadora. Verificar os códigos de natureza de receita específicos.
1.7.1.4.50.0.1	Transferências do Salário-Educação - Principal	Legislação Especifica Federal
1.7.1.4.51.0.0	Transferências Diretas do FNDE Referentes ao PDDE	Esta natureza é agregadora. Verificar os códigos de natureza de receita específicos.
1.7.1.4.51.0.1	Transferências Diretas do FNDE Referentes ao PDDE - Principal	Legislação Especifica Federal
1.7.1.4.52.0.0	Transferências Referentes ao PNAE	Esta natureza é agregadora. Verificar os códigos de natureza de receita específicos.
1.7.1.4.52.0.1	Transferências Referentes ao PNAE - Principal	Legislação Especifica Federal
1.7.1.4.53.0.0	Transferências Referentes ao PNATE	Esta natureza é agregadora. Verificar os códigos de natureza de receita específicos.
1.7.1.4.53.0.1	Transferências Referentes ao PNATE - Principal	Legislação Especifica Federal
1.7.1.4.54.0.0	Programa Nacional de Inclusão de Jovens - Projovem	Esta natureza é agregadora. Verificar os códigos de natureza de receita específicos.
1.7.1.4.54.1.0	Programa Nacional de Inclusão de Jovens - Projovem Urbano	Esta natureza é agregadora. Verificar os códigos de natureza de receita específicos.
1.7.1.4.54.1.1	Prog Nacional de Inclusão de Jovens - Projovem Urbano - Principal	Legislação Especifica Federal
1.7.1.4.54.2.0	Programa Nacional de Inclusão de Jovens - Projovem Campo	Esta natureza é agregadora. Verificar os códigos de natureza de receita específicos.
1.7.1.4.54.2.1	Prog Nacional de Inclusão de Jovens - Projovem Campo - Principal	Legislação Especifica Federal
1.7.1.4.55.0.0	Programa Brasil Alfabetizado - PBA	Esta natureza é agregadora. Verificar os códigos de natureza de receita específicos.
1.7.1.4.55.0.1	Programa Brasil Alfabetizado - PBA - Principal	Legislação Especifica Federal
1.7.1.4.56.0.0	Prog de Apoio Sist de Ensino p/Atend à Educ de Jovens e Adultos - PEJA	Esta natureza é agregadora. Verificar os códigos de natureza de receita específicos.
1.7.1.4.56.0.1	Prog de Apoio Sist de Ensino p/Atend à Educ de Jovens e Adultos - PEJA - Principal	Legislação Especifica Federal
1.7.1.4.98.0.0	Outras Transf Diretas do FNDE	Esta natureza é agregadora. Verificar os códigos de natureza de receita específicos.
1.7.1.4.99.0.1	Outras Transf Diretas do FNDE - Principal	Legislação Especifica Federal
1.7.1.5.00.0.0	Transferências de Recursos da Complementação da União ao FUNDEB	Portaria Conjunta STN/SOF/ME nº 16, de 11 de fevereiro de 2021.
1.7.1.5.50.0.0	Transferências de Recursos da Complementação da União ao FUNDEB - VAAT	Esta natureza é agregadora. Verificar os códigos de natureza de receita específicos.
1.7.1.5.50.0.1	Transferências de Recursos da Complementação da União ao FUNDEB - VAAT - Principal	Lei nº 11.494/2007, alterada pela Lei nº 14.113/2020. EC nº 108/2020.
1.7.1.5.51.0.0	Transferências de Recursos da Complementação da União ao FUNDEB - VAAF	Esta natureza é agregadora. Verificar os códigos de natureza de receita específicos.
1.7.1.5.51.0.1	Transferências de Recursos da Complementação da União ao FUNDEB - VAAF - Principal	Lei nº 11.494/2007, alterada pela Lei nº 14.113/2020. EC nº 108/2020.
1.7.1.6.00.0.0	Transferências de Recursos do Fundo Nacional de Assistência Social - FNAS	Portaria Conjunta STN/SOF/ME nº 16, de 11 de fevereiro de 2021.

1.7.1.6.50.0.0	Transferências de Recursos do Fundo Nacional de Assistência Social – FNAS	Esta natureza é agregadora. Verificar os códigos de natureza de receita específicos.
1.7.1.6.50.0.1	Transferências de Recursos do Fundo Nacional de Assistência Social – FNAS - Principal	Art. 195 da CF
1.7.1.7.00.0.0	Transferências de Convênios da União e de suas Entidades	Portaria Conjunta STN/SOF/ME nº 16, de 11 de fevereiro de 2021.
1.7.1.7.50.0.0	Transferências de Convênios da União para o Sistema Único de Saúde – SUS	Esta natureza é agregadora. Verificar os códigos de natureza de receita específicos.
1.7.1.7.50.0.1	Trans. de Convênios da União para o Sistema Único de Saúde – SUS - Principal	Art. 195 da CF
1.7.1.7.51.0.0	Transf. de Convênios da União Destinadas a Programas de Educação	Esta natureza é agregadora. Verificar os códigos de natureza de receita específicos.
1.7.1.7.51.0.1	Transf. de Conv. da União Destinadas a Programas de Educação – Principal	Art. 195 da CF
1.7.1.7.52.0.0	Trans. de Conv. da União Destinadas a Programas de Assistência Social	Esta natureza é agregadora. Verificar os códigos de natureza de receita específicos.
1.7.1.7.52.0.1	Transf. de Conv. da União Destinadas a Pro. de Assistência Social - Principal	Art. 195 da CF
1.7.1.7.99.0.0	Outras Transferências de Convênios da União e de suas Entidades	Esta natureza é agregadora. Verificar os códigos de natureza de receita específicos.
1.7.1.7.99.0.1	Outras Transferências de Convênios da União e de suas Entidades - Principal	Art. 195 da CF
1.7.1.9.00.0.0	Outras Transferências de Recursos da União e de Suas Entidades	Portaria Conjunta STN/SOF/ME nº 16, de 11 de fevereiro de 2021.
1.7.1.9.51.0.0	Transferência Financeira do ICMS – Desoneração – L.C. Nº 87/96	Esta natureza é agregadora. Verificar os códigos de natureza de receita específicos.
1.7.1.9.51.0.1	Transf. Financeira do ICMS – Desoneração – L.C. Nº 87/96 - Principal	Art. 158, IV da CF. Lei Complementar nº 87, de 13 de setembro de 1996.
1.7.1.9.51.0.1	Dedução Transf. Financeira do ICMS – Desoneração – L.C. Nº 87/96 - Principal	Art. 158, IV da CF. Lei Complementar nº 87, de 13 de setembro de 1996. Lei nº 11.494/07
1.7.1.9.58.0.0	Transferência Obrigatória Decorrente da Lei Complementar nº 176/2020	§ 2º do art. 91 do Ato das Disposições Constitucionais Transitórias (ADCT); Lei Complementar nº 176, de 29 de dezembro de 2020.
1.7.1.9.58.0.1	Transferência Obrigatória Decorrente da Lei Complementar nº 176/2021 - Principal	§ 2º do art. 91 do Ato das Disposições Constitucionais Transitórias (ADCT); Lei Complementar nº 176, de 29 de dezembro de 2020.
1.7.1.9.99.0.0	Outras Transferências de Recursos da União e de suas Entidades	Esta natureza é agregadora. Verificar os códigos de natureza de receita específicos.
1.7.1.9.99.0.1	Outras Transferências de Recursos da União e de suas Entidades - Principal	Legislação Específica Federal
1.7.2.0.00.0.0	Transf. dos Estados e Distrito Federal e de suas Entidades	Esta natureza é agregadora. Verificar os códigos de natureza de receita específicos.
1.7.2.1.00.0.0	Participação na Receita dos Estados e Distrito Federal	Portaria Conjunta STN/SOF/ME nº 16, de 11 de fevereiro de 2021.
1.7.2.1.50.0.0	Cota-Parte do ICMS	Esta natureza é agregadora. Verificar os códigos de natureza de receita específicos.
1.7.2.1.50.0.1	Cota-Parte do ICMS - Principal	Art. 158, inciso IV da CF
1.7.2.1.50.0.1	Dedução Cota-Parte do ICMS	Lei nº 11.494/2007
1.7.2.1.51.0.0	Cota-Parte do IPVA	Esta natureza é agregadora. Verificar os códigos de natureza de receita específicos.
1.7.2.1.51.0.1	Cota-Parte do IPVA - Principal	Art. 158, inciso III da CF
1.7.2.1.51.0.1	Dedução Cota-Parte do IPVA	Lei nº 11.494/2007
1.7.2.1.52.0.0	Cota-Parte do IPI - Municípios	Esta natureza é agregadora. Verificar os códigos de natureza de receita específicos.
1.7.2.1.52.0.1	Cota-Parte do IPI - Municípios - Principal	Art. 159, II da CF
1.7.2.1.52.0.1	Dedução Cota-Parte do IPI	Lei nº 11.494/2007
1.7.2.1.53.0.0	Cota-Parte da Cont. de Intervenção no Domínio Econômico	Esta natureza é agregadora. Verificar os códigos de natureza de receita específicos.
1.7.2.1.53.0.1	Cota-Parte da Cont. de Intervenção no Domínio Econômico - Principal	Art. 159, III da CF
1.7.2.1.54.0.0	Outras Participações na Receita dos Estados	Esta natureza é agregadora. Verificar os códigos de natureza de receita específicos.
1.7.2.1.54.0.1	Outras Participações na Receita dos Estados - Principal	Legislação Específica
1.7.2.2.00.0.0	Transferências das Compensações Financeiras pela Exploração de Recursos Naturais	Portaria Conjunta STN/SOF/ME nº 16, de 11 de fevereiro de 2021.
1.7.2.2.50.0.0	Transferência da Cota-Parte da Compensação Financeira (25%)	Esta natureza é agregadora. Verificar os códigos de natureza de receita específicos.
1.7.2.2.50.9.0	Outras Transferências Decorrentes de Compensações Financeiras	Esta natureza é agregadora. Verificar os códigos de natureza de receita específicos.
1.7.2.2.50.9.1	Outras Transf. Decorrentes de Comp. Financeiras - Principal	Legislação Específica
1.7.2.3.00.0.0	Transferências de Recursos do Sistema Único de Saúde - SUS	Portaria Conjunta STN/SOF/ME nº 16, de 11 de fevereiro de 2021.
1.7.2.3.50.0.0	Transferências de Recursos do Sistema Único de Saúde - SUS	Esta natureza é agregadora. Verificar os códigos de natureza de receita específicos.
1.7.2.3.50.0.1	Tran Rec Est p/Prg Saude-Rep Fundo a Fundo - Principal	Legislação Específica
1.7.2.4.00.0.0	Transf. de Conv. dos Est. e do Distrito Federal e de suas Ent.	Portaria Conjunta STN/SOF/ME nº 16, de 11 de fevereiro de 2021.
1.7.2.4.50.0.0	Transferências de Convênio dos Estados para o Sistema Único de Saúde – SUS	Esta natureza é agregadora. Verificar os códigos de natureza de receita específicos.
1.7.2.4.50.0.1	Trans. de Convê. dos Estados para o Sistema Único de Saúde – SUS - Principal	Lei Federal n.º 8.666/93, art. 116
1.7.2.4.51.0.0	Transf Conv dos Estados Destinadas a Programas de Educação	Esta natureza é agregadora. Verificar os códigos de natureza de receita específicos.
1.7.2.4.51.0.1	Transf Conv dos Estados p/Educação - Principal	Lei Federal n.º 8.666/93, art. 116
1.7.2.4.99.0.0	Outras Transferências de Convênio dos Estados	Esta natureza é agregadora. Verificar os códigos de natureza de receita específicos.
1.7.2.4.99.0.1	Outras Transferências de Convênio dos Estados - Principal	Lei Federal n.º 8.666/93, art. 116
1.7.2.9.00.0.0	Outras Transferências dos Estados e Distrito Federal	Portaria Conjunta STN/SOF/ME nº 16, de 11 de fevereiro de 2021.
1.7.2.9.51.0.0	Transferências de Estados Destinadas à Assistência Social	Esta natureza é agregadora. Verificar os códigos de natureza de receita específicos.
1.7.2.9.51.0.1	Transferências de Estados Destinadas à Assistência Social - Principal	Legislação Específica
1.7.2.9.99.0.0	Outras Transf dos Estados e DF	Esta natureza é agregadora. Verificar os códigos de natureza de receita específicos.
1.7.2.9.99.0.1	Outras Transf dos Estados e DF - Principal	Legislação Específica
1.7.3.0.00.0.0	Transferências dos Municípios e de suas Entidades	Esta natureza é agregadora. Verificar os códigos de natureza de receita específicos.
1.7.3.9.00.0.0	Outras Transferências dos Municípios	Portaria Conjunta STN/SOF/ME nº 16, de 11 de fevereiro de 2021.
1.7.3.9.50.0.0	Transferências de Municípios a Consórcios Públicos	Esta natureza é agregadora. Verificar os códigos de natureza de receita específicos.
1.7.3.9.50.0.1	Transferências de Municípios a Consórcios Públicos - Principal	Resolução TCE nº 034/2016, alterada pela Resolução TC nº 03/2017.
1.7.4.0.00.0.0	Transferências de Instituições Privadas	Esta natureza é agregadora. Verificar os códigos de natureza de receita específicos.
1.7.4.1.00.0.0	Transferências de Instituições Privadas	Portaria Conjunta STN/SOF/ME nº 16, de 11 de fevereiro de 2021.
1.7.4.1.01.0.0	Transferências de Instituições Privadas	Esta natureza é agregadora. Verificar os códigos de natureza de receita específicos.
1.7.4.1.01.0.1	Transferências de Instituições Privadas - Principal	Lei Federal nº 8.666/93, art.116
1.7.4.1.99.0.0	Outras Transferências de Instituições Privadas	Esta natureza é agregadora. Verificar os códigos de natureza de receita específicos.
1.7.4.1.99.0.1	Outras Transferências de Instituições Privadas - Principal	Lei Federal nº 8.666/93, art.116
1.7.5.0.00.0.0	Transferências de Outras Instituições Públicas	Esta natureza é agregadora. Verificar os códigos de natureza de receita específicos.
1.7.5.1.00.0.0	Transferências de Recursos Do FUNDEB	Portaria Conjunta STN/SOF/ME nº 16, de 11 de fevereiro de 2021.
1.7.5.1.50.0.0	Transferências de Recursos Do FUNDEB	Esta natureza é agregadora. Verificar os códigos de natureza de receita específicos.
1.7.5.1.50.0.1	Transferências de Recursos Do FUNDEB - Principal	Lei nº 11.494/2007, alterada pela Lei nº 14.113/2020. EC nº 108/2020.
1.7.9.0.00.0.0	Demais Transferências Correntes	Esta natureza é agregadora. Verificar os códigos de natureza de receita específicos.
1.7.9.1.00.0.0	Transferências de Pessoas Físicas	Portaria Conjunta STN/SOF/ME nº 16, de 11 de fevereiro de 2021.
1.7.9.1.01.0.0	Transferências de Pessoas Físicas	Esta natureza é agregadora. Verificar os códigos de natureza de receita específicos.
1.7.9.1.01.0.1	Transferências de Pessoas Físicas - Principal	Esta natureza é agregadora. Verificar os códigos de natureza de receita específicos.
1.9.0.0.00.0.0	Outras Receitas Correntes	Lei nº 4.320, de 17 de março de 1964, § 4º do art. 11, com redação dada pelo Decreto-Lei nº 1.939, de 20 de maio de 1982.
1.9.1.0.00.0.0	Multas Administrativas, Contratuais e Judiciais	Esta natureza é agregadora. Verificar os códigos de natureza de receita específicos.
1.9.1.1.00.0.0	Multas Administrativas, Contratuais e Judiciais	Portaria Conjunta STN/SOF/ME nº 16, de 11 de fevereiro de 2021.
1.9.1.1.01.0.0	Multas Previstas em Legislação Específica	Esta natureza é agregadora. Verificar os códigos de natureza de receita específicos.

1.9.1.1.01.0.1	Multas Previstas em Legislação Específica - Principal	Qualquer lei específica que determine aplicação de multa de caráter punitivo, como: Art. 86, da Lei nº 8.666/93, combinado com as Leis nº 5.172, 6.830 e 4.320, que regulamenta o art. 37, inciso XXI, da Constituição Federal, instituindo normas gerais para licitações e contratos da Administração Pública e dá outras providências. Decreto Lei no 221, de 28 de fevereiro de 1967; eLei no 6.276 de 1º de dezembro de 1975. Decreto no 1.832, de 4 de março de 1996. Decreto no 2.521, de 20 de março de 1998. Lei no 10.233, de 5 de junho de 2001, art. 77, inciso V. Decreto-Lei no 2.056 de 19 de agosto de 1983;Lei no 8.934 de 18 de novembro de 1994; eDecreto no 1.800 de 30 de janeiro de 1996. Decreto-Lei no 221, de 28 de fevereiro de 1967; eLei no 6.276, de 1º de dezembro de 1975. Decreto-Lei no 227, de 28 de fevereiro de 1967 (Art. 22, inciso V; art. 25, inciso III; art. 31, inciso I; art. 31, inciso II).Decreto-Lei nº. 62.934, de 2 de julho de 1968 (Art. 54, inciso I; inciso II; inciso III; inciso IV; inciso V; inciso VI; inciso VII; inciso VIII; inciso IX; inciso X; inciso XI; inciso XII; inciso XIII; inciso XIV; inciso XV; art. 56. art. 66).Lei nº. 7.805, de 1989.Decreto nº. 69.885, de 31 de dezembro, de 1971. Decreto-Lei no 5.452, de 1o de maio de 1943 (CLT);Lei no 7.998, de 11 de janeiro de 1990, Art. 11. Lei Delegada nº 4, de 26 de setembro 1962. Lei no 10.831, de 23 de dezembro de 2003; Decreto no 6.323, de 27 de dezembro de 2007. Lei nº 11.343, de 23 de agosto de 2006. Lei no 4.375, de 17 de agosto de 1964; eDecreto no 57.654, de 20 de janeiro de 1966. Lei no 4.737, de 15 de julho de 1965; eLei no 9.096, de 19 de setembro de 1995. Lei no 6.815, de 19 de agosto de 1980; eDecreto no 86.715, de 10 de dezembro de 1981. Lei no 7.565, de 19 de dezembro de 1986;Lei no 9.614, de 5 de março de 1998; eLei no 11.182, de 27 de setembro de 2005.Lei no 10.209, de 24 de março de 2001, e suas alterações; eDecreto no 3.525, de 26 de junho de 2000.Lei no 8.212, de 24 de julho de 1991; Lei no 8.213, de 24 de julho de 1991; Lei no 6.385, de 7 de dezembro de 1976; Lei no 9.656, de 3 de junho de 1998. Lei no 9.478, de 6 de agosto de 1997, art. 15, inciso V. Lei no 9.503, de 23 de setembro de 1997;Decreto no 2.613, de 3 de junho de 1998;Decreto no 6.366, de 30 de janeiro de 2008; eLei no 11.705, de 19 de junho de 2008. Lei nº 9.537, de 11 de dezembro de 1997. Lei no 9.782, de 26 de janeiro de 1999. Lei no 9.933, de 20 de dezembro de 1999. Lei no 9.966, de 28 de abril de 2000.
1.9.1.1.04.0.0	Multas Previstas na Legisl. s/ Def. dos Direitos Difusos	Esta natureza é agregadora. Verificar os códigos de natureza de receita específicos.
1.9.1.1.04.0.1	Multas Previstas na Legisl. s/ Def. dos Direitos Difusos - Principal	Lei no 7.347, de 24 de julho de 1985, arts. 11 e 13; Lei no 7.853, de 24 de outubro de 1989; e Lei no 8.078, de 11 de setembro de 1990 - Código de Defesa do Consumidor.
1.9.1.1.06.0.0	Multas por Danos Ambientais	Esta natureza é agregadora. Verificar os códigos de natureza de receita específicos.
1.9.1.1.06.2.0	Multas Judiciais por Danos Ambientais	Esta natureza é agregadora. Verificar os códigos de natureza de receita específicos.
1.9.1.1.06.2.1	Multas por Danos Ambientais - Principal	Lei no 6.938, de 31 de agosto de 1981; Lei no 7.754, de 14 de abril de 1989; Lei no 7.797, de 10 de julho de 1989; Lei no 9.605, de 12 de fevereiro de 1998; e Decreto no 6.514, de 22 de julho de 2008, art. 13.
1.9.2.0.00.0.0	Indenizações, Restituições e Ressarcimentos	Esta natureza é agregadora. Verificar os códigos de natureza de receita específicos.
1.9.2.1.00.0.0	Indenizações	Portaria Conjunta STN/SOF/ME nº 16, de 11 de fevereiro de 2021.
1.9.2.1.01.0.0	Indenizações por Danos Causados ao Patrimônio Público	Esta natureza é agregadora. Verificar os códigos de natureza de receita específicos.
1.9.2.1.01.0.1	Ind. por Danos Causados ao Patrimônio Público - Principal	Lei no 10.406, de 10 de janeiro de 2002; eLei no 5.869, de 11 de janeiro de 1973.
1.9.2.1.99.0.0	Outras Indenizações	Esta natureza é agregadora. Verificar os códigos de natureza de receita específicos.
1.9.2.1.99.0.1	Outras Indenizações - Principal	Art. 11, §§ 1º e 4º, da Lei nº 4.320, de 17 de março de 1964.
1.9.2.2.00.0.0	Restituições	Portaria Conjunta STN/SOF/ME nº 16, de 11 de fevereiro de 2021.
1.9.2.2.99.0.0	Outras Restituições	Esta natureza é agregadora. Verificar os códigos de natureza de receita específicos.
1.9.2.2.99.0.1	Outras Restituições - Principal	Art. 21, § 2º, da Lei nº 8472, de 7 de dezembro de 1993; Arts. 154, 195, 197, 244 e 365 do Decreto nº 3.048, de 6 de maio de 1999; e Arts. 48, 48-A e 49, do Decreto nº 6214, de 26 de setembro de 2007. Decreto nº 3.964, de 10 de outubro de 2001, art. 2º e Lei nº 8.080, de 1990, § 4º, art. 33, em decorrências de auditorias.
1.9.9.0.00.0.0	Demais Receitas Correntes	Esta natureza é agregadora. Verificar os códigos de natureza de receita específicos.
1.9.9.0.00.0.0	Outras Receitas Correntes	Portaria Conjunta STN/SOF/ME nº 16, de 11 de fevereiro de 2021.
1.9.9.03.0.0	Compens. Financ. entre Reg. Geral e Regime Próprio Previd.	Esta natureza é agregadora. Verificar os códigos de natureza de receita específicos.
1.9.9.03.0.1	Compens. Financ. entre Reg. Geral e Regime Próprio Previd. - Principal	Art. 40, da Constituição Federal;Lei no 9.796, de 5 de maio de 1999; Lei no 9.783, de 28 de janeiro de 1999;Decreto no 3.112, de 6 de julho de 1999; eDecreto no 3.217 de 22 de outubro de 1999.
1.9.9.9.12.0.0	Enc. Leg. Pela Ins. em Dívida Ativa e Rec. de Ônus de Suc.	Esta natureza é agregadora. Verificar os códigos de natureza de receita específicos.
1.9.9.9.12.1.0	Encargos Legais pela Inscrição em Dívida Ativa	Esta natureza é agregadora. Verificar os códigos de natureza de receita específicos.
1.9.9.9.12.1.1	Encargos Legais pela Inscrição em Dívida Ativa - Principal	Decreto-Lei nº 1.025/1969, Decreto-Lei nº 1.437/1975 e Lei nº 7.711/1988
1.9.9.9.99.0.0	Outras Receitas	Esta natureza é agregadora. Verificar os códigos de natureza de receita específicos.
1.9.9.9.99.2.0	Outras Receitas não Arrecadadas e não projetadas pela RFB - Primárias	Esta natureza é agregadora. Verificar os códigos de natureza de receita específicos.
1.9.9.9.99.2.1	Outras Receitas - Primárias - Principal	Art. 11, §§ 1º e 4º, da Lei nº 4.320, de 17 de março de 1964; Parágrafo único do art. 8º da Lei Complementar nº 101, de 4 de maio de 2000 - Lei de Responsabilidade Fiscal - LRF.
1.9.9.9.99.2.2	Outras Receitas - Primárias - Multas e Juros	Vide código de receita principal.
1.9.9.9.99.2.3	Outras Receitas - Primárias - Dívida Ativa	Vide código de receita principal.
1.9.9.9.99.2.4	Outras Receitas - Primárias - Dívida Ativa - Multas e Juros	Vide código de receita principal.
1.9.9.9.99.3.0	Outras Receitas não Arrecadadas e não projetadas Pela RFB - Financeiras	Esta natureza é agregadora. Verificar os códigos de natureza de receita específicos.
1.9.9.9.99.3.1	Outras Receitas - Financeiras - Principal	Art. 11, §§ 1º e 4º, da Lei nº 4.320, de 17 de março de 1964; Parágrafo único do art. 8º da Lei Complementar nº 101, de 4 de maio de 2000 - Lei de Responsabilidade Fiscal - LRF.
1.9.9.9.99.3.2	Outras Receitas - Financeiras - Multas e Juros	Vide código de receita principal.
2.0.0.00.0.0	Receitas de Capital	Lei nº 4.320, de 17 de março de 1964, § 1o do art. 11, com redação dada pelo Decreto-Lei nº 1.939, de 20 de maio de 1982.
2.1.0.00.0.0	Operações de Crédito	Esta natureza é agregadora. Verificar os códigos de natureza de receita específicos.
2.1.1.00.0.0	Operações de Crédito - Mercado Interno	Esta natureza é agregadora. Verificar os códigos de natureza de receita específicos.
2.1.1.2.00.0.0	Operações de Crédito Contratuais - Mercado Interno	Portaria Conjunta STN/SOF/ME nº 16, de 11 de fevereiro de 2021.
2.1.1.2.01.0.0	Operações de Crédito Contratuais - Mercado Interno	Esta natureza é agregadora. Verificar os códigos de natureza de receita específicos.
2.1.1.2.01.0.1	Operações de Crédito Contratuais - Mercado Interno - Principal	Lei Complementar no 101, de 4 de maio de 2000
2.1.1.2.50.0.0	Ope. de Crédito Internas para Programas de Educação	Esta natureza é agregadora. Verificar os códigos de natureza de receita específicos.
2.1.1.2.50.0.1	Ope. de Crédito Internas para Programas de Educação - Principal	Art. 32 e 33 da LC nº 101/2000
2.1.1.2.51.0.0	Ope. de Crédito Internas para Programas de Saúde	Esta natureza é agregadora. Verificar os códigos de natureza de receita específicos.
2.1.1.2.51.0.1	Ope. de Crédito Internas para Programas de Saúde - Principal	Art. 32 e 33 da LC nº 101/2000
2.1.1.2.54.0.0	Ope. de Cré. Internas p/ Pro. de Moder. da Adm. Pública	Esta natureza é agregadora. Verificar os códigos de natureza de receita específicos.
2.1.1.2.54.0.1	Ope. de Cré. Internas p/ Pro. de Moder. da Adm. Pública - Principal	Art. 32 e 33 da LC nº 101/2000
2.1.1.9.00.0.0	Outras Operações de Crédito - Mercado Interno	Portaria Conjunta STN/SOF/ME nº 16, de 11 de fevereiro de 2021.
2.1.1.9.99.0.0	Outras Operações de Crédito - Mercado Interno - Principal	Esta natureza é agregadora. Verificar os códigos de natureza de receita específicos.
2.1.1.9.99.0.1	Outras Operações de Crédito - Mercado Interno	Lei Complementar no 101, de 4 de maio de 2000
2.2.0.00.0.0	Alienação de Bens	Esta natureza é agregadora. Verificar os códigos de natureza de receita específicos.
2.2.1.00.0.0	Alienação de Bens Móveis	Esta natureza é agregadora. Verificar os códigos de natureza de receita específicos.
2.2.1.1.00.0.0	Alienação de Títulos Mobiliários	Portaria Conjunta STN/SOF/ME nº 16, de 11 de fevereiro de 2021.
2.2.1.1.01.0.0	Alienação de Títulos, Valores Mobiliários e Aplicações Congêneres Temporárias	Esta natureza é agregadora. Verificar os códigos de natureza de receita específicos.
2.2.1.1.01.0.1	Alienação de Títulos, Valores Mobiliários e Aplicações Congêneres Temporárias - Principal	Arts. 17 a 19 da Lei nº 8.666, de 21 de junho de 1993, e Decreto nº 99.658, de 30 de outubro de 1990.
2.2.1.3.00.0.0	Alienação de Bens Móveis e Semoventes	Portaria Conjunta STN/SOF/ME nº 16, de 11 de fevereiro de 2021.
2.2.1.3.01.0.0	Alienação de Bens Móveis e Semoventes	Esta natureza é agregadora. Verificar os códigos de natureza de receita específicos.
2.2.1.3.01.0.1	Alienação de Bens Móveis e Semoventes - Principal	Arts. 17 a 19 da Lei nº 8.666, de 21 de junho de 1993, e Decreto nº 99.658, de 30 de outubro de 1990.
2.2.2.0.00.0.0	Alienação de Bens Imóveis	Esta natureza é agregadora. Verificar os códigos de natureza de receita específicos.
2.2.2.1.00.0.0	Alienação de Bens Imóveis	Portaria Conjunta STN/SOF/ME nº 16, de 11 de fevereiro de 2021.

2.2.2.1.01.0.0	Alienação de Bens Imóveis em Geral	Esta natureza é agregadora. Verificar os códigos de natureza de receita específicos.
2.2.2.1.01.0.1	Alienação de Bens Imóveis em Geral - Principal	Arts. 24 a 29 da Lei nº 9.636, de 15 de maio de 1998, e Lei nº 8.025, de 12 de abril de 1990.
2.4.0.0.00.0.0	Transferências de Capital	Esta natureza é agregadora. Verificar os códigos de natureza de receita específicos.
2.4.1.0.00.0.0	Transferências da União e de suas Entidades	Esta natureza é agregadora. Verificar os códigos de natureza de receita específicos.
2.4.1.1.00.0.0	Transferências da União	Portaria Conjunta STN/SOF/ME nº 16, de 11 de fevereiro de 2021.
2.4.1.1.50.0.0	Transf. de Recursos SUS – Bloco de Manutenção das Ações e Serv. Púb. de Saúde	Esta natureza é agregadora. Verificar os códigos de natureza de receita específicos.
2.4.1.1.50.1.0	Transferência de Recursos do SUS – Atenção Primária	Esta natureza é agregadora. Verificar os códigos de natureza de receita específicos.
2.4.1.1.50.1.1	Transferência de Recursos do SUS – Atenção Primária - Principal	Art. 198 da CF, Art. 77 do ADCT; Lei Complementar nº 141, de 2012; e Nt Conjunta nº 11, de 2018 / CCONF-SUCON/FNS-MS; art 3º da Portaria MS nº 828/2020.
2.4.1.1.50.2.0	Transferência de Recursos do SUS – Atenção Especializada	Esta natureza é agregadora. Verificar os códigos de natureza de receita específicos.
2.4.1.1.50.2.1	Transferência de Recursos do SUS – Atenção Especializada - Principal	Art. 198 da CF, Art. 77 do ADCT; Lei Complementar nº 141, de 2012; e Nt Conjunta nº 11, de 2018 / CCONF-SUCON/FNS-MS; art 3º da Portaria MS nº 828/2020.
2.4.1.1.50.3.0	Transferência de Recursos do SUS – Vigilância em Saúde	Esta natureza é agregadora. Verificar os códigos de natureza de receita específicos.
2.4.1.1.50.3.1	Transferência de Recursos do SUS – Vigilância em Saúde - Principal	Art. 198 da CF, Art. 77 do ADCT; Lei Complementar nº 141, de 2012; e Nt Conjunta nº 11, de 2018 / CCONF-SUCON/FNS-MS; art 3º da Portaria MS nº 828/2020.
2.4.1.1.50.4.0	Transferência de Recursos do SUS – Assistência Farmacêutica	Esta natureza é agregadora. Verificar os códigos de natureza de receita específicos.
2.4.1.1.50.4.1	Transferência de Recursos do SUS – Assistência Farmacêutica - Principal	Art. 198 da CF, Art. 77 do ADCT; Lei Complementar nº 141, de 2012; e Nt Conjunta nº 11, de 2018 / CCONF-SUCON/FNS-MS; art 3º da Portaria MS nº 828/2020.
2.4.1.1.50.5.0	Transferência de Recursos do SUS – Gestão do SUS	Esta natureza é agregadora. Verificar os códigos de natureza de receita específicos.
2.4.1.1.50.5.1	Transferência de Recursos do SUS – Gestão do SUS - Principal	Art. 198 da CF, Art. 77 do ADCT; Lei Complementar nº 141, de 2012; e Nt Conjunta nº 11, de 2018 / CCONF-SUCON/FNS-MS; art 3º da Portaria MS nº 828/2020.
2.4.1.1.50.9.0	Transferência de Recursos do SUS – Outros Programas	Esta natureza é agregadora. Verificar os códigos de natureza de receita específicos.
2.4.1.1.50.9.1	Transferência de Recursos do SUS – Outros Programas - Principal	Art. 198 da CF, Art. 77 do ADCT; Lei Complementar nº 141, de 2012; e Nt Conjunta nº 11, de 2018 / CCONF-SUCON/FNS-MS; art 3º da Portaria MS nº 828/2020.
2.4.1.1.51.0.0	Trans. de Rec. do SUS – Bloco de Estruturação da Rede de Serv. Púb. de Saúde	Esta natureza é agregadora. Verificar os códigos de natureza de receita específicos.
2.4.1.1.51.1.0	Transferência de Recursos do SUS – Atenção Primária	Esta natureza é agregadora. Verificar os códigos de natureza de receita específicos.
2.4.1.1.51.1.1	Transferência de Recursos do SUS – Atenção Primária - Principal	Art. 198 da CF, Art. 77 do ADCT; Lei Complementar nº 141, de 2012; e Nt Conjunta nº 11, de 2018 / CCONF-SUCON/FNS-MS; art 3º da Portaria MS nº 828/2020.
2.4.1.1.51.2.0	Transferência de Recursos do SUS – Atenção Especializada	Esta natureza é agregadora. Verificar os códigos de natureza de receita específicos.
2.4.1.1.51.2.1	Transferência de Recursos do SUS – Atenção Especializada - Principal	Art. 198 da CF, Art. 77 do ADCT; Lei Complementar nº 141, de 2012; e Nt Conjunta nº 11, de 2018 / CCONF-SUCON/FNS-MS; art 3º da Portaria MS nº 828/2020.
2.4.1.1.51.9.0	Transferência de Recursos do SUS – Outros Programas	Esta natureza é agregadora. Verificar os códigos de natureza de receita específicos.
2.4.1.1.51.9.1	Transferência de Recursos do SUS – Outros Programas - Principal	Art. 198 da CF, Art. 77 do ADCT; Lei Complementar nº 141, de 2012; e Nt Conjunta nº 11, de 2018 / CCONF-SUCON/FNS-MS; art 3º da Portaria MS nº 828/2020.
2.4.1.2.00.0.0	Transferências de Recursos do FNDE	Portaria Conjunta STN/SOF/ME nº 16, de 11 de fevereiro de 2021.
2.4.1.2.50.0.0	Transferências de Recursos Destinados a Programas de Educação	Esta natureza é agregadora. Verificar os códigos de natureza de receita específicos.
2.4.1.2.50.1.0	Prog. de Apoio Transp. Escolar para Educ Básica - Caminho da Escola	Esta natureza é agregadora. Verificar os códigos de natureza de receita específicos.
2.4.1.2.50.1.1	Prog. de Apoio Transp. Escolar Educ Básica - Cam da Escola - Principal	Legislação Específica
2.4.1.2.50.2.0	Prog Nac de Reest e Aquis de Equip a Rede Esc Púb Educ Infantil - Proinfância	Esta natureza é agregadora. Verificar os códigos de natureza de receita específicos.
2.4.1.2.50.2.1	Prog Nac de Reest e Aquis de Equip a Rede Esc Púb - Proinfância - Principal	Legislação Específica
2.4.1.2.50.9.0	Outras Transferências Destinadas a Programas de Educação	Esta natureza é agregadora. Verificar os códigos de natureza de receita específicos.
2.4.1.2.50.9.1	Outras Transferências Dest a Programas de Educação - Principal	Legislação Específica
2.4.1.4.00.0.0	Transferência de Convênios da União e de suas Entidades	Portaria Conjunta STN/SOF/ME nº 16, de 11 de fevereiro de 2021.
2.4.1.4.50.0.0	Transf. de Convênio da União Para O Sistema Único De Saúde – Sus	Esta natureza é agregadora. Verificar os códigos de natureza de receita específicos.
2.4.1.4.50.0.1	Transf. de Conv. da União p/ o SUS - Principal	Lei nº 8.666/93
2.4.1.4.51.0.0	Transf. de Conv. da União Destinadas a Programas de Educação	Esta natureza é agregadora. Verificar os códigos de natureza de receita específicos.
2.4.1.4.51.0.1	Transf. de Conv. da União Dest. a Pro. de Educação - Principal	Lei nº 8.666/93
2.4.1.4.52.0.0	Transf. de Conv. da União Dest. a Pro. de Saneamento Básico	Esta natureza é agregadora. Verificar os códigos de natureza de receita específicos.
2.4.1.4.52.0.1	Transf. de Conv. da União Dest. a Pro. de San. Básico - Principal	Lei nº 8.666/93
2.4.1.4.54.0.0	Transf. de Conv. da União Dest. a Prog de Infra-Est. em Transporte	Esta natureza é agregadora. Verificar os códigos de natureza de receita específicos.
2.4.1.4.54.0.1	Transf. de Conv. da União Dest. a Prog de Infra-Est. - Principal	Lei nº 8.666/93
2.4.1.4.99.0.0	Outras Transferências de Convênios da União	Esta natureza é agregadora. Verificar os códigos de natureza de receita específicos.
2.4.1.4.99.0.1	Outras Transferências de Convênios da União - Principal	Lei nº 8.666/93
2.4.1.9.00.0.0	Outras Transferências da União e de suas Entidades	Portaria Conjunta STN/SOF/ME nº 16, de 11 de fevereiro de 2021.
2.4.1.9.99.0.0	Outras Transferências da União	Esta natureza é agregadora. Verificar os códigos de natureza de receita específicos.
2.4.1.9.99.0.1	Outras Transferências da União - Principal	Lei nº 8.666/93
2.4.2.0.00.0.0	Transf. dos Estados e do Distrito Federal e de suas Entidades	Esta natureza é agregadora. Verificar os códigos de natureza de receita específicos.
2.4.2.1.00.0.0	Transf. de Recursos do SUS – SUS dos Estados e DF	Portaria Conjunta STN/SOF/ME nº 16, de 11 de fevereiro de 2021.
2.4.2.1.50.0.0	Transferências de Recursos do Sistema Único de Saúde – SUS	Esta natureza é agregadora. Verificar os códigos de natureza de receita específicos.
2.4.2.1.50.0.1	Transf. de Recursos do Sistema Único de Saúde - SUS - Principal	Lei nº 8.666/93
2.4.2.2.00.0.0	Transf. de Conv. dos Estados e do DF e de suas Entidades	Portaria Conjunta STN/SOF/ME nº 16, de 11 de fevereiro de 2021.
2.4.2.2.50.0.0	Transf. de Conv. dos Estados para o Sistema Único de Saúde – SUS	Esta natureza é agregadora. Verificar os códigos de natureza de receita específicos.
2.4.2.2.50.0.1	Transf. de Conv. dos Estados p/ o SUS - Principal	Lei nº 8.666/93
2.4.2.2.51.0.0	Transf. de Conv. dos Estados Destinadas a Programas de Educação	Esta natureza é agregadora. Verificar os códigos de natureza de receita específicos.
2.4.2.2.51.0.1	Transf. de Conv. dos Estados Dest. a Pro. de Educação - Principal	Lei nº 8.666/93
2.4.2.2.52.0.0	Transf. de Conv. dos Estados Dest. a Pro. de Saneamento Básico	Esta natureza é agregadora. Verificar os códigos de natureza de receita específicos.
2.4.2.2.52.0.1	Transf. de Conv. dos Est. Dest. a Pro. de Sanea. Básico - Principal	Lei nº 8.666/93
2.4.2.2.54.0.0	Transf. de Conv. dos Est. Dest. a Pro. de Infra-Est. em Transporte	Esta natureza é agregadora. Verificar os códigos de natureza de receita específicos.
2.4.2.2.54.0.1	Transf. de Conv. dos Est. Dest. a Pro. de Infra. em Trans. - Principal	Lei nº 8.666/93
2.4.2.2.99.0.0	Outras Transferências de Convênio dos Estados	Esta natureza é agregadora. Verificar os códigos de natureza de receita específicos.
2.4.2.2.99.0.1	Outras Transferências de Convênio dos Estados - Principal	Lei nº 8.666/93
2.4.2.9.00.0.0	Outras Transferências de Recursos dos Estados	Portaria Conjunta STN/SOF/ME nº 16, de 11 de fevereiro de 2021.
2.4.2.9.51.0.0	Transferências de Recursos Destinados a Programas de Educação	Esta natureza é agregadora. Verificar os códigos de natureza de receita específicos.
2.4.2.9.51.0.1	Transf. de Recursos Destinados a Pro. de Edu - Principal	Lei nº 8.666/93
2.4.2.9.99.0.0	Outras Transferências dos Estados	Esta natureza é agregadora. Verificar os códigos de natureza de receita específicos.
2.4.2.9.99.0.1	Outras Transferências dos Estados - Principal	Lei nº 8.666/93
2.4.3.0.00.0.0	Transferências dos Municípios e de suas Entidades	Esta natureza é agregadora. Verificar os códigos de natureza de receita específicos.
2.4.3.9.00.0.0	Outras Transferências dos Municípios	Portaria Conjunta STN/SOF/ME nº 16, de 11 de fevereiro de 2021.
2.4.3.9.50.0.0	Transferências de Municípios a Consórcios Públicos	Esta natureza é agregadora. Verificar os códigos de natureza de receita específicos.
2.4.3.9.50.0.1	Transferências de Municípios a Consórcios Públicos - Principal	Esta natureza é agregadora. Verificar os códigos de natureza de receita específicos.
2.9.0.0.00.0.0	Outras Receitas de Capital	Esta natureza é agregadora. Verificar os códigos de natureza de receita específicos.
2.9.9.0.00.0.0	Demais Receitas de Capital	Esta natureza é agregadora. Verificar os códigos de natureza de receita específicos.
2.9.9.9.00.0.0	Outras Receitas de Capital	Portaria Conjunta STN/SOF/ME nº 16, de 11 de fevereiro de 2021.
2.9.9.9.99.0.0	Outras Receitas de Capital	Esta natureza é agregadora. Verificar os códigos de natureza de receita específicos.
2.9.9.9.99.0.1	Outras Receitas de Capital - Principal	Esta natureza é agregadora. Verificar os códigos de natureza de receita específicos.
7.0.0.0.00.0.0	Receitas Correntes - Intra-Orcamentarias	Esta natureza é agregadora. Verificar os códigos de natureza de receita específicos.
7.2.0.0.00.0.0	Receitas de Contribuições - Intra-Orcamentarias	Esta natureza é agregadora. Verificar os códigos de natureza de receita específicos.
7.2.1.0.00.0.0	Contribuições Sociais - Intra-Orcamentarias	Esta natureza é agregadora. Verificar os códigos de natureza de receita específicos.
7.2.1.5.00.0.0	Contribuições para Regimes Próprios de Previdência e Sistema de Proteção Social - Intra-Orcamentarias	Portaria Conjunta STN/SOF/ME nº 16, de 11 de fevereiro de 2021.
7.2.1.5.01.0.0	Contribuição do Servidor Civil	Esta natureza é agregadora. Verificar os códigos de natureza de receita específicos.
7.2.1.5.01.1.0	Contribuição do Servidor Civil Ativo	Esta natureza é agregadora. Verificar os códigos de natureza de receita específicos.
7.2.1.5.01.1.2	Contribuição do Servidor Civil Ativo - Multas e Juros	Legislação Específica

7.2.1.5.02.0.0	Contribuição Patronal - Servidor Civil - Intra-Orcamentarias	Esta natureza é agregadora. Verificar os códigos de natureza de receita específicos.
7.2.1.5.02.1.0	Contribuição Patronal - Servidor Civil Ativo	Esta natureza é agregadora. Verificar os códigos de natureza de receita específicos.
7.2.1.5.02.1.1	Contribuição Patronal - Servidor Civil Ativo - Principal	Legislação Especifica
7.2.1.5.02.1.2	Contribuição Patronal - Servidor Civil Ativo - Multas e Juros	Legislação Especifica
7.2.1.5.51.0.0	Contribuição Patronal - Parcelamentos	Esta natureza é agregadora. Verificar os códigos de natureza de receita específicos.
7.2.1.5.51.1.0	Contribuição Patronal - Servidor Civil Ativo - Parcelamentos	Esta natureza é agregadora. Verificar os códigos de natureza de receita específicos.
7.2.1.5.51.1.1	Contribuição Patronal - Servidor Civil Ativo - Parcelamentos - Principal	Legislação Especifica
7.9.9.01.0.1	Receitas Decor. de Aporte Periódico p/ Amort. Déficit Atuarial - Principal	Legislação Especifica

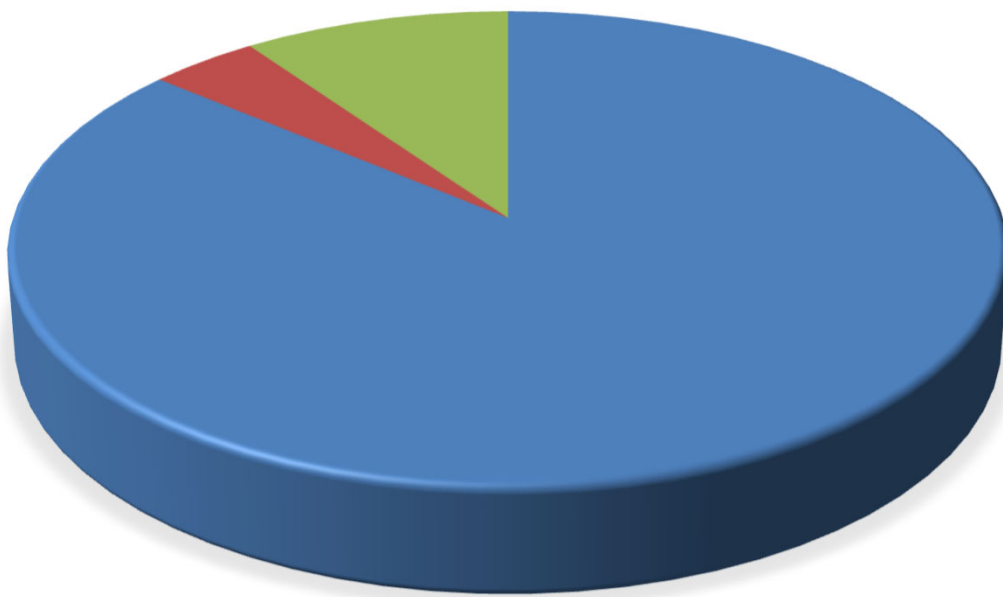
Município de São João
Estado de Pernambuco

TABELA EXPLICATIVA DA EVOLUÇÃO DA RECEITA

CÓDIGO	DISCRIMINAÇÃO DA RECEITA	REALIZADA EM 2020	ORÇADA EM 2021	ORÇADA EM 2022
1000.00.00	RECEITAS CORRENTES	60.679.548,14	59.880.588,05	67.360.714,74
1100.00.00	Impostos, Taxas e Contribuições de Melhoria	2.386.156,04	2.684.284,79	3.895.194,74
1200.00.00	Receita de Contribuições	2.224.615,37	2.579.533,33	2.706.000,00
1300.00.00	Receita Patrimonial	10.291,49	955.110,87	67.000,00
	Aplicações financeiras	10.291,49	955.110,87	67.000,00
	Outras Receitas Patrimoniais	-	-	-
1500.00.00	Receita Industrial	-	-	-
1600.00.00	Receita de Serviços	-	89.465,93	-
1700.00.00	Transferências Correntes	55.392.105,34	51.760.400,86	59.962.520,00
	Cota-Parte do FPM	19.102.923,69	14.326.380,06	19.985.000,00
	Transf. de Recursos do SUS - FMS	7.530.331,11	8.809.257,45	8.250.000,00
	Outras Transferências Correntes	28.758.850,54	28.624.763,35	31.727.520,00
1900.00.00	Outras Receitas Correntes	666.379,90	1.811.792,27	730.000,00
2000.00.00	RECEITAS DE CAPITAL	284.681,34	7.897.735,35	3.169.285,26
2100.00.00	Operações de Crédito	-	-	-
2200.00.00	Alienação de Bens	-	114.374,26	204.000,00
2400.00.00	Transferências de Capital	284.681,34	7.783.361,09	2.965.285,26
2500.00.00	Outras Receitas de Capital	-	-	-
	TRANSFERÊNCIAS FINANCEIRAS	-	-	-
	RECEITAS INTRAORÇAMENTÁRIAS	6.034.450,49	3.221.676,60	7.686.000,00
TOTAL GERAL		66.998.679,97	71.000.000,00	78.216.000,00

Município de São João
Estado de Pernambuco

COMPOSIÇÃO DA RECEITA MUNICIPAL

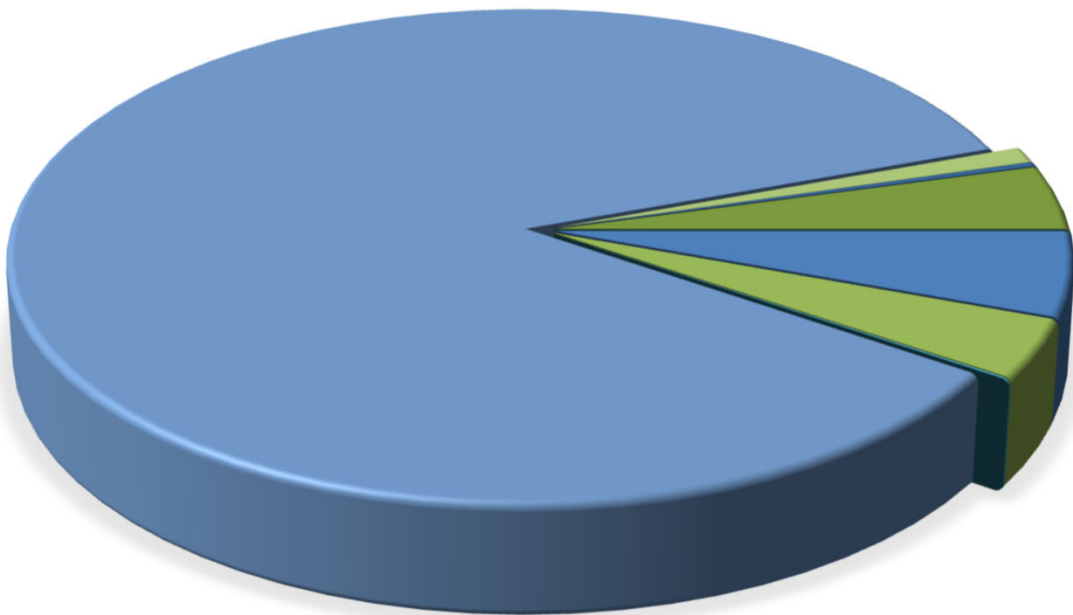


■ TOTAL DAS RECEITAS CORRENTES ■ TOTAL DAS RECEITAS DE CAPITAL ■ TOTAL DAS RECEITAS INTRA-ORÇAMENTÁRIAS

Município de São João

Estado de Pernambuco

REPRESENTAÇÃO GRÁFICA DA RECEITA POR ORIGEM



■ RECEITA TRIBUTÁRIA ■ RECEITAS DE CONTRIBUIÇÕES ■ RECEITA PATRIMONIAL ■ RECEITA AGROPECUÁRIA
■ RECEITA INDUSTRIAL ■ RECEITA DE SERVIÇOS ■ TRANSFERÊNCIAS CORRENTES ■ OUTRAS RECEITAS CORRENTES
■ OPERAÇÕES DE CREDITO ■ ALIENAÇÃO DE BENS ■ TRANSFERÊNCIA DE CAPITAL ■ OUTRAS RECEITAS DE CAPITAL

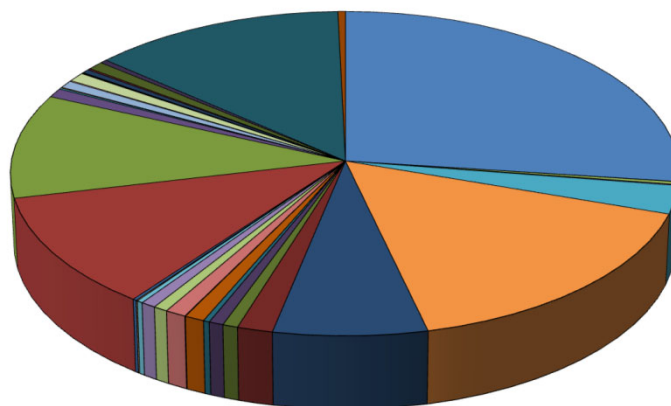
Município de São João
Estado de Pernambuco

Relação das Fontes de Recursos no Orçamento 2022

Código	Id-Uso	Descrição	Valor	Percentual
1	0.1.00	MSC - 1.501.0000 Recursos Próprios	21.133.510,50	27,02%
2	0.1.07	MSC - 1.750.0000 Recursos da CIDE	20.000,00	0,03%
3	0.1.89	MSC - 1.755.0000 Recursos de Alienação de Bens/Ativos - Administração Direta	204.000,00	0,26%
6	0.1.08	MSC - 1.751.0000 Recursos da COSIP (Iluminação Pública)	77.000,00	0,10%
7	0.1.01	MSC - 1.500.1001 25% de Impostos e Transferências para a Educação (Art. 212 CF)	2.187.500,74	2,80%
8	0.1.18	MSC - 1.542.1070 FUNDEB 70% (Profissionais da Educação Básica)	12.615.000,00	16,13%
9	0.1.19	MSC - 1.540.0000 FUNDEB 30% (Despesas Diversas)	5.406.000,00	6,91%
10	0.1.18	MSC - 1.541.1070 Complemento da União - VAAF - FUNDEB 70% (Profissionais da Educação Básica)	1.247.700,00	1,60%
11	0.1.19	MSC - 1.541.0000 Complemento da União - VAAF - FUNDEB 30% (Demais Despesas)	534.300,00	0,68%
12	0.1.20	MSC - 1.542.1070 Complemento da União - VAAT - FUNDEB 70% (Profissionais da Educação Básica)	511.700,00	0,65%
13	0.1.20	MSC - 1.542.0000 Complemento da União - VAAT - FUNDEB 30% (Demais Despesas)	219.300,00	0,28%
15	0.1.36	MSC - 1.550.0000 Recursos do Salário Educação (QSE)	704.000,00	0,90%
16	0.1.45	MSC - 1.551.0000 Recursos do PDDE (Programa Dinheiro Direto na Escola)	20.000,00	0,03%
17	0.1.43	MSC - 1.552.0000 Recursos do PNAE (Programa Nacional de Alimentação Escolar)	739.000,00	0,94%
18	0.1.44	MSC - 1.553.0000 Recursos do PNATE (Programa Nacional de Apoio ao Transporte Escolar)	503.000,00	0,64%
19	0.1.37	MSC - 1.569.0000 Outras Transferências de Recursos do FNDE	527.000,00	0,67%
20	0.1.32	MSC - 1.570.0000 Transferências do Governo Federal referentes a Convênios e outros Repasses vinculados à Educação	211.920,00	0,27%
21	0.1.62	MSC - 1.571.0000 Transferências do Estado referentes a Convênios e outros Repasses vinculados à Educação	54.000,00	0,07%
22	0.1.62	MSC - 1.571.0000 Programa Estadual de Transporte Escolar - PETE	130.000,00	0,17%
24	0.1.02	MSC - 1.500.1002 15% de Impostos e Transferência para a Saúde (LC nº 141/2012)	8.759.183,50	11,20%
25	0.1.38	MSC - 1.600.0000 Recursos do SUS do Bloco de Manutenção das Ações e Serviços Públicos de Saúde	8.141.000,00	10,41%
26	0.1.38	MSC - 1.601.0000 Recursos SUS Bloco de Estruturação da Rede de Serviços Públicos de Saúde	700.000,00	0,89%
27	0.1.38	MSC - 1.602.0000 Recursos SUS COVID-19 do Bloco de Manutenção das Ações e Serviços Públicos de Saúde	110.000,00	0,14%
29	0.1.67	MSC - 1.621.0000 Recursos do SUS Governo Estadual	60.000,00	0,08%
30	0.1.33	MSC - 1.631.0000 Transferências do Governo Federal referentes a Convênios e outros Repasses vinculados à Saúde	566.160,00	0,72%
31	0.1.63	MSC - 1.632.0000 Transferências do Estado referentes a Convênios e outros Repasses vinculados à Saúde	70.000,00	0,09%
32	0.1.35	MSC - 1.660.0000 Recursos Transferidos pelo FNAS	704.000,00	0,90%
33	0.1.31	MSC - 1.665.0000 Transferências de Convênios e outros Repasses vinculados à Assistência Social	32.000,00	0,04%
34	0.1.35	MSC - 1.669.0000 Outros Recursos vinculados à Assistência Social	40.000,00	0,05%
35	0.1.65	MSC - 1.661.0000 Transferências dos Fundos Estaduais de Assistência Social	29.000,00	0,04%
37	0.1.34	MSC - 1.700.0000 Outras Transferências de Convênios ou Repasses da União	299.805,26	0,38%
38	0.1.64	MSC - 1.701.0000 Outras Transferências de Convênios ou Repasses dos Estados	114.000,00	0,15%
39	0.1.00	MSC - 1.701.0000 FEM - Fundo de Desenvolvimento Municipal	639.400,00	0,82%
42	0.1.00	MSC - 1.880.0000 Recursos Próprios dos Consórcios	280.520,00	0,36%
43	0.1.03	MSC - 1.800.1111 Recursos Vinculados ao RPPS - Fundo de Capitalização (Plano Previdenciário)	10.321.080,00	13,20%
47	0.1.75	MSC - 1.802.0000 Recursos Vinculados ao RPPS - Taxa de Administração	304.920,00	0,39%
TOTAL			78.216.000,00	100,00%

Composição das Fontes de Recursos no Orçamento

- MSC - 1.501.0000 Recursos Próprios
- MSC - 1.750.0000 Recursos da CIDE
- MSC - 1.755.0000 Recursos de Alienação de Bens/Ativos - Administração Direta
- MSC - 1.751.0000 Recursos da COSIP (Iluminação Pública)
- MSC - 1.500.1001 25% de Impostos e Transferências para a Educação (Art. 212 CF)
- MSC - 1.540.1070 FUNDEB 70% (Profissionais da Educação Básica)
- MSC - 1.540.0000 FUNDEB 30% (Despesas Diversas)
- MSC - 1.541.1070 Complemento da União - VAAF - FUNDEB 70% (Profissionais da Educação Básica)
- MSC - 1.541.0000 Complemento da União - VAAF - FUNDEB 30% (Demais Despesas)
- MSC - 1.542.1070 Complemento da União - VAAT - FUNDEB 70% (Profissionais da Educação Básica)
- MSC - 1.542.0000 Complemento da União - VAAT - FUNDEB 30% (Demais Despesas)
- MSC - 1.550.0000 Recursos do Salário Educação (QSE)
- MSC - 1.551.0000 Recursos do PDDE (Programa Dinheiro Direto na Escola)
- MSC - 1.552.0000 Recursos do PNAE (Programa Nacional de Alimentação Escolar)
- MSC - 1.553.0000 Recursos do PNATE (Programa Nacional de Apoio ao Transporte Escolar)
- MSC - 1.569.0000 Outras Transferências de Recursos do FNDE
- MSC - 1.570.0000 Transferências do Governo Federal referentes a Convênios e outros Repasses vinculados à Educação
- MSC - 1.571.0000 Transferências do Estado referentes a Convênios e outros Repasses vinculados à Educação
- MSC - 1.571.0000 Programa Estadual de Transporte Escolar - PETE
- MSC - 1.500.1002 15% de Impostos e Transferência para a Saúde (LC nº 141/2012)
- MSC - 1.600.0000 Recursos do SUS do Bloco de Manutenção das Ações e Serviços Públicos de Saúde
- MSC - 1.601.0000 Recursos SUS Bloco de Estruturação da Rede de Serviços Públicos de Saúde
- MSC - 1.602.0000 Recursos SUS COVID-19 do Bloco de Manutenção das Ações e Serviços Públicos de Saúde
- MSC - 1.621.0000 Recursos do SUS Governo Estadual
- MSC - 1.631.0000 Transferências do Governo Federal referentes a Convênios e outros Repasses vinculados à Saúde
- MSC - 1.632.0000 Transferências do Estado referentes a Convênios e outros Repasses vinculados à Saúde
- MSC - 1.660.0000 Recursos Transferidos pelo FNAS
- MSC - 1.665.0000 Transferências de Convênios e outros Repasses vinculados à Assistência Social
- MSC - 1.669.0000 Outros Recursos vinculados à Assistência Social
- MSC - 1.661.0000 Transferências dos Fundos Estaduais de Assistência Social
- MSC - 1.700.0000 Outras Transferências de Convênios ou Repasses da União
- MSC - 1.701.0000 Outras Transferências de Convênios ou Repasses dos Estados
- MSC - 1.701.0000 FEM - Fundo de Desenvolvimento Municipal
- MSC - 1.880.0000 Recursos Próprios dos Consórcios
- MSC - 1.800.1111 Recursos Vinculados ao RPPS - Fundo de Capitalização (Plano Previdenciário)
- MSC - 1.802.0000 Recursos Vinculados ao RPPS - Taxa de Administração





Município de São João

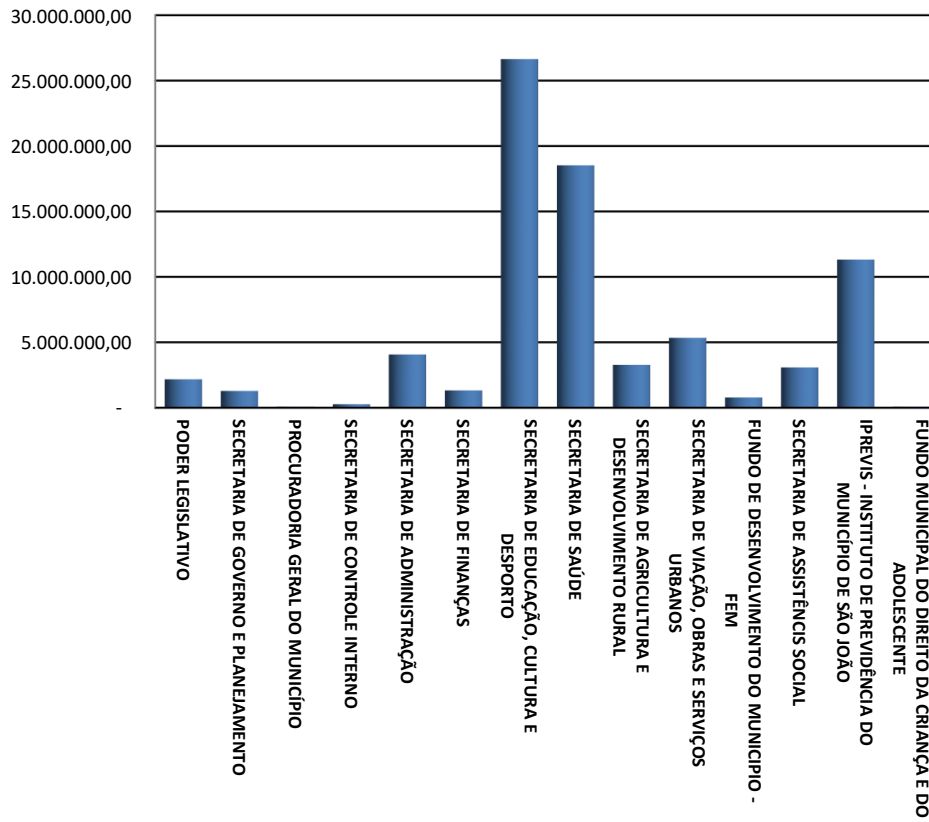
Estado de Pernambuco

TABELA EXPLICATIVA DA EVOLUÇÃO DA DESPESA

CÓDIGO	DISCRIMINAÇÃO DA DESPESA	REALIZADA EM 2020	ORÇADA EM 2021	ORÇADA EM 2022
3.0.00.00	DESPESAS CORRENTES	66.882.718,94	56.187.028,40	61.572.005,50
3.1.00.00	Pessoal e Encargos Sociais	43.442.578,00	30.814.233,06	40.620.810,74
3.2.00.00	Juros e Encargos da Dívida	-	111.999,55	67.000,00
3.3.00.00	Outras Despesas Correntes	23.440.140,94	25.260.795,79	20.884.194,76
4.0.00.00	DESPESAS DE CAPITAL	2.041.479,17	7.451.206,60	7.197.994,50
4.4.00.00	Investimentos	1.444.961,30	6.252.176,60	6.653.994,50
4.5.00.00	Inversões Financeiras	55.000,00	95.000,00	52.000,00
4.6.00.00	Amortização da Dívida	541.517,87	1.104.030,00	492.000,00
9.9.99.99	RESERVA DE CONTINGÊNCIA	-	3.150.000,00	1.760.000,00
	DESPESAS CORRENTES INTRAORÇAMENTÁRIAS	-	4.160.000,00	7.406.000,00
	DESPESAS DE CAPITAL INTRAORÇAMENTÁRIAS	-	51.765,00	280.000,00
TOTAL GERAL		68.924.198,11	71.000.000,00	78.216.000,00

Município de São João

Distribuição do Orçamento por Órgãos e Fundos Especiais

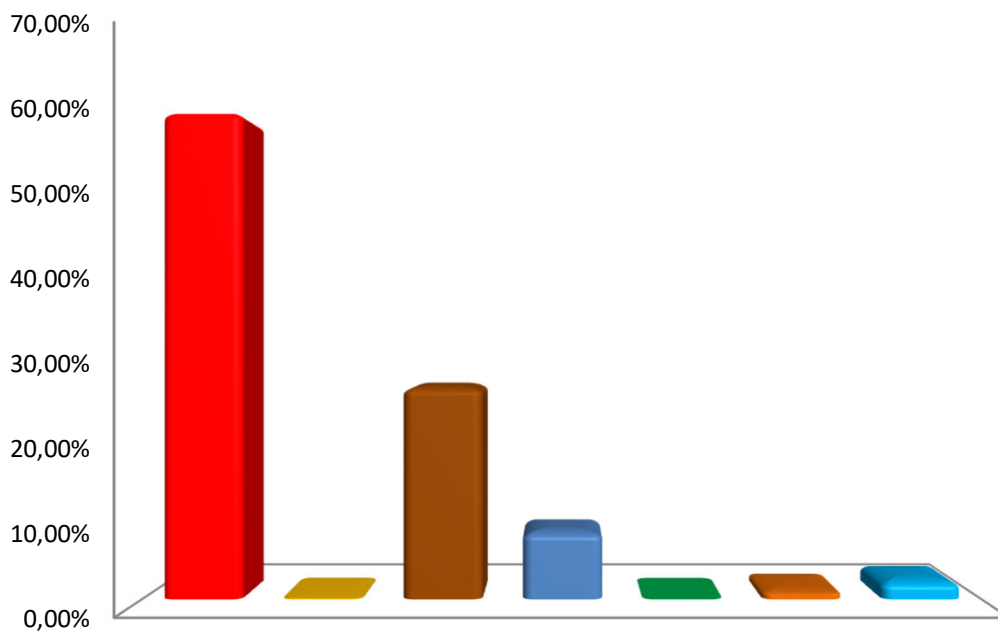


Município de São João
Estado de Pernambuco

Exercício de 2022

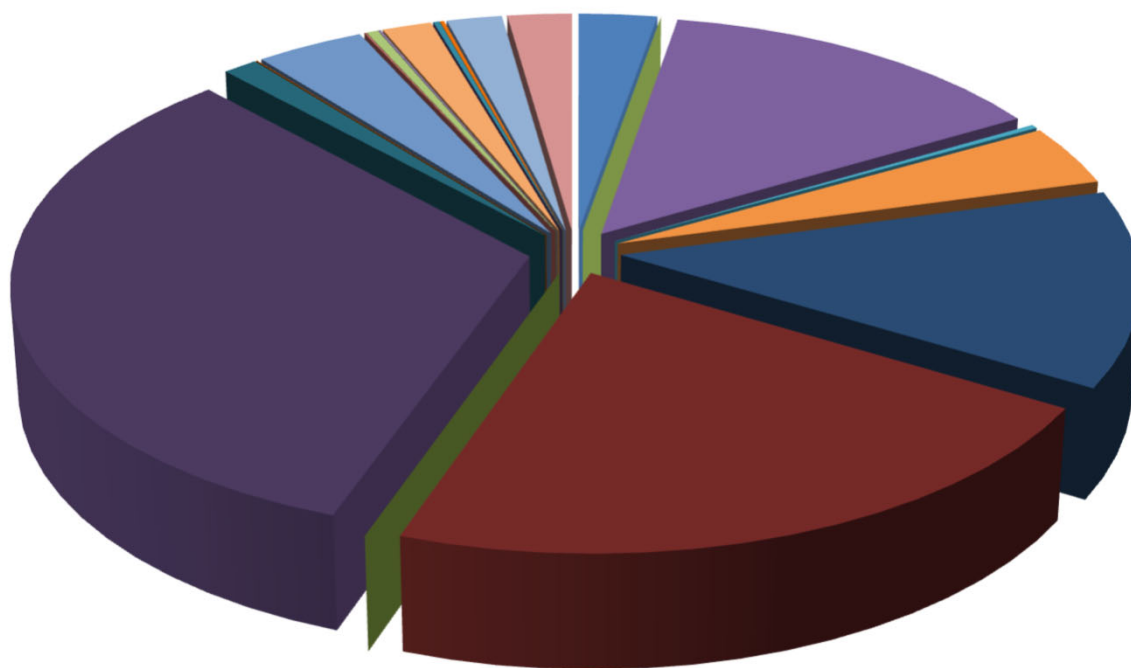
DESPESAS POR GRUPO DE NATUREZA

Categoria	Despesa	Valor	%
3.1.00.00.00.00	PESSOAL E ENCARGOS SOCIAIS	47.986.810,74	61,35%
3.2.00.00.00.00	JUROS E ENCARGOS DA DÍVIDA	107.000,00	0,14%
3.3.00.00.00.00	OUTRAS DESPESAS CORRENTES	20.884.194,76	26,70%
4.4.00.00.00.00	INVESTIMENTOS	6.653.994,50	8,51%
4.5.00.00.00.00	INVERSÕES FINANCEIRAS	52.000,00	0,07%
4.6.00.00.00.00	AMORTIZAÇÃO DA DÍVIDA	772.000,00	0,99%
9.9.00.00.00.00	RESERVA DE CONTINGÊNCIA	1.760.000,00	2,25%
TOTAL		78.216.000,00	100,00%



- PESSOAL E ENCARGOS SOCIAIS ■ JUROS E ENCARGOS DA DÍVIDA
- OUTRAS DESPESAS CORRENTES ■ INVESTIMENTOS
- INVERSÕES FINANCEIRAS ■ AMORTIZAÇÃO DA DÍVIDA
- RESERVA DE CONTINGÊNCIA

Distribuição das Despesas por Função



- 01 - LEGISLATIVA
- 04 - ADMINISTRAÇÃO
- 09 - PREVIDÊNCIA SOCIAL
- 12 - EDUCAÇÃO
- 15 - URBANISMO
- 18 - GESTÃO AMBIENTAL
- 21 - ORGANIZAÇÃO AGRÁRIA
- 24 - COMUNICAÇÕES
- 28 - ENCARGOS ESPECIAIS

- 02 - JUDICIÁRIA
- 06 - SEGURANÇA PÚBLICA
- 10 - SAÚDE
- 13 - CULTURA
- 16 - HABITAÇÃO
- 19 - CIÊNCIA E TECNOLOGIA
- 22 - INDÚSTRIA
- 26 - TRANSPORTE
- RESERVA DE CONTINGÊNCIA

- 03 - ESSENCIAL À JUSTIÇA
- 08 - ASSISTÊNCIA SOCIAL
- 11 - TRABALHO
- 14 - DIREITOS DA CIDADANIA
- 17 - SANEAMENTO
- 20 - AGRICULTURA
- 23 - COMÉRCIO E SERVIÇOS
- 27 - DESPORTO E LAZER



Relatório da Despesa LOA por Função Consolidado

Valores em R\$ - LDO

Função	2022
1 Legislativa	2.146.000,00
4 Administração	10.818.971,55
6 Segurança Pública	194.000,00
8 Assistência Social	3.088.000,00
9 Previdência Social	10.005.080,00
10 Saúde	17.071.423,50
12 Educação	25.583.420,74
13 Cultura	954.000,00
14 Direitos da Cidadania	27.000,00
15 Urbanismo	2.979.810,76
16 Habitação	50.000,00
17 Saneamento	320.000,00
18 Gestão Ambiental	59.000,00
20 Agricultura	1.359.000,00
26 Transporte	169.994,50
27 Desporto e Lazer	113.000,00
28 Encargos Especiais	1.517.298,95
99 Reserva de Contingência	1.760.000,00
Total Geral	78.216.000,00



Relatório da Despesa LOA por Subfunção Consolidado

Valores em R\$ - LDO

Subfunção	2022
31 Ação Legislativa	2.146.000,00
122 Administração Geral	11.707.771,55
123 Administração Financeira	158.000,00
124 Controle Interno	265.000,00
128 Formação de Recursos Humanos	30.000,00
241 Assistência ao Idoso	72.000,00
242 Assistência ao Portador de Deficiência	49.000,00
243 Assistência à Criança e ao Adolescente	1.013.000,00
244 Assistência Comunitária	814.000,00
272 Previdência do Regime Estatutário	9.311.080,00
274 Previdência Especial	694.000,00
301 Atenção Básica	9.032.463,50
302 Assistência Hospitalar e Ambulatorial	6.631.160,00
303 Suporte Profilático e Terapêutico	479.000,00
304 Vigilância Sanitária	607.000,00
305 Vigilância Epidemiológica	249.000,00
306 Alimentação e Nutrição	1.064.000,00
333 Empregabilidade	8.000,00
361 Ensino Fundamental	22.576.500,74
363 Ensino Profissional	14.000,00
364 Ensino Superior	100.000,00
365 Educação Infantil	1.319.920,00
366 Educação de Jovens e Adultos	469.000,00
367 Educação Especial	106.000,00
392 Difusão Cultural	995.000,00
422 Direitos Individuais, Coletivos e Difusos	27.000,00
451 Infra-Estrutura Urbana	1.123.805,26
452 Serviços Urbanos	1.856.005,50
482 Habitação Urbana	50.000,00
511 Saneamento Básico Rural	260.000,00
512 Saneamento Básico Urbano	320.000,00
541 Preservação e Conservação Ambiental	10.000,00
605 Abastecimento	270.000,00
608 Promoção da Produção Agropecuária	853.000,00
609 Defesa Agropecuária	5.000,00
782 Transporte Rodoviário	189.994,50
812 Desporto Comunitário	63.000,00
843 Serviço da Dívida Interna	5.000,00
846 Outros Encargos Especiais	1.512.298,95
999 Reserva de Contingência	1.760.000,00
Total Geral	78.216.000,00



Município de São João
DEMONSTRATIVO DAS RECEITAS E DESPESAS COM MANUTENÇÃO
E DESENVOLVIMENTO DO ENSINO
 (ART. 212 - CONSTITUIÇÃO FEDERAL - 1988)

FONTES DE FINANCIAMENTO DA EDUCAÇÃO BÁSICA		
RECEITA PREVISTA RESULTANTE DE IMPOSTOS E TRANSFERÊNCIAS		
Discriminação	Valor em R\$	%
IMPOSTOS MUNICIPAIS	2.856.194,00	8,51
DÍVIDA ATIVA	576.000,00	1,72
MULTA E JUROS DE MORA DOS TRIBUTOS E DÍVIDA ATIVA TRIBUTÁRIA	-	0,00
SUBTOTAL	3.432.194,00	10,23
TRANSFERÊNCIAS DA UNIÃO	24.543.750,00	73,14
FPM	24.536.250,00	73,12
ITR	7.500,00	0,02
TRANSFERÊNCIAS DO ESTADO	5.581.250,00	16,63
IPVA	713.750,00	2,13
ICMS	4.845.000,00	14,44
IPI	22.500,00	0,07
SUBTOTAL DAS TRANSFERÊNCIAS	30.125.000,00	89,77
TOTAL DAS RECEITAS	33.557.194,00	100,00

TRANSFERÊNCIAS DE RECURSOS DO FUNDEB	18.020.000,00
TRANSFERÊNCIAS DE RECURSOS DA COMPLEMENTAÇÃO AO FUNDEB	731.000,00
RENDIMENTOS DE APLICAÇÃO FINANCEIRA DO FUNDEB	20.000,00
(-) DEDUÇÃO P/ FORM. DO FUNDEB	(5.669.000,00)
TRANSF. LÍQUIDA DO FUNDEB	13.102.000,00
OUTRAS REC. VINC. EDUCAÇÃO, EXCETO PNAE	2.149.920,00

Nota: Segue abaixo a relação das subfunções não consideradas para fins de limite Constitucional:

12.244 ASSISTÊNCIA COMUNITÁRIA 12.306 ALIMENTAÇÃO E NUTRIÇÃO 12.331 PROTEÇÃO E BENEFÍCIOS AO TRABALHADOR 12.362 ENSINO MÉDIO 12.364 ENSINO SUPERIOR 12.368 EDUCAÇÃO BÁSICA

APLICAÇÃO NA MANUTENÇÃO E DESENVOLVIMENTO DA EDUCAÇÃO BÁSICA		
DESPESA ORÇADA COM MANUTENÇÃO E DESENVOLVIMENTO DO ENSINO POR SUBFUNÇÃO		
Discriminação	Valor em R\$	%
12.122 ADMINISTRAÇÃO GERAL	33.000,00	0,13
12.244 ASSISTÊNCIA COMUNITÁRIA	-	
12.306 ALIMENTAÇÃO E NUTRIÇÃO	974.000,00	3,81
12.331 PROTEÇÃO E BENEFÍCIOS AO TRABALHADOR	-	
12.361 ENSINO FUNDAMENTAL	22.576.500,74	88,25
12.362 ENSINO MÉDIO	-	
12.363 ENSINO PROFISSIONAL	5.000,00	0,02
12.364 ENSINO SUPERIOR	100.000,00	0,39
12.365 EDUCAÇÃO INFANTIL	1.319.920,00	5,16
12.366 EDUCAÇÃO DE JOVENS E ADULTOS	469.000,00	1,83
12.367 EDUCAÇÃO ESPECIAL	106.000,00	0,41
12.368 EDUCAÇÃO BÁSICA	-	
DESPESA TOTAL COM EDUCAÇÃO	25.583.420,74	100,00

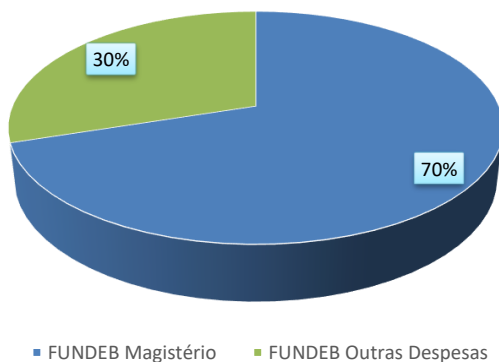
SUBTOTAL	25.583.420,74	76,24%
(-) TRANSFÊNCIA LÍQUIDA DO FUNDEB	13.102.000,00	
(-) RECEITAS VINCULADAS A EDUCAÇÃO, EXCETO PNAE.	2.149.920,00	
(-) DESPESAS NÃO CONSIDERADAS NO LIMITE CONSTITUCIONAL	1.074.000,00	
DESPESAS COM AÇÕES TÍPICAS DE MDE	9.257.500,74	27,59%

Município de São João

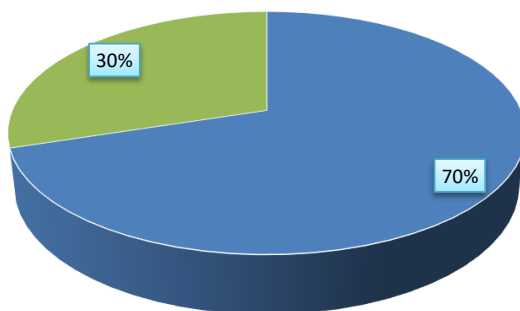
Estado de Pernambuco

DEMONSTRATIVO DO FUNDEB (Emenda constitucional 108/2020)

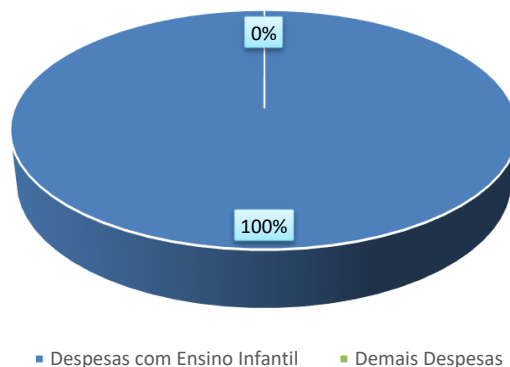
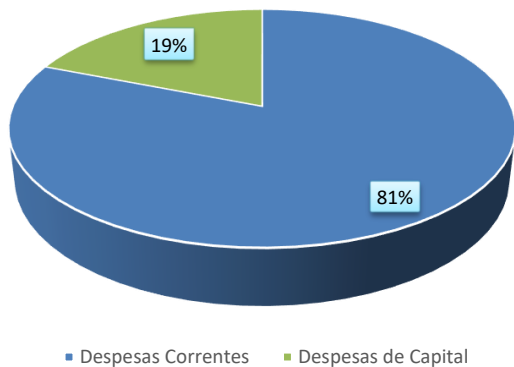
Distribuição das Despesas do FUNDEB



Distribuição das Despesas da Complementação da União ao FUNDEB - VAAF



Distribuição das Despesas obrigatórias da Complementação da União ao FUNDEB - VAAT





Município de São João

DEMONSTRATIVO DA RECEITA DE IMPOSTOS E DAS DESPESAS PRÓPRIAS COM SAÚDE

(Art. 7º da Lei Complementar 141 de 13 de janeiro de 2012)

FONTES DE FINANCIAMENTO DA SAÚDE			APLICAÇÃO EM AÇÕES E SERVIÇOS DE SAÚDE		
RECEITA PREVISTA RESULTANTE DE IMPOSTOS E TRANSFERÊNCIAS			DESPESA DESTINADA ÀS AÇÕES E SERVIÇOS PÚBLICOS DE SAÚDE		
Discriminação	Valor em R\$	%	Discriminação	Valor em R\$	%
IMPOSTOS MUNICIPAIS	2.856.194,00	8,99	10.121 PLANEJAMENTO E ORÇAMENTO	-	
DÍVIDA ATIVA	576.000,00	1,81	10.122 ADMINISTRAÇÃO GERAL	39.800,00	0,23
MULTA E JUROS DE MORA DOS TRIBUTOS E DÍVIDA ATIVA TRIBUTÁRIA	-	0,00	10.301 ATENÇÃO BÁSICA	9.032.463,50	53,01
SUBTOTAL	3.432.194,00	10,80	10.302 ASSISTÊNCIA HOSPITALAR E AMBULATORIAL	6.631.160,00	38,92
TRANSFERÊNCIAS DA UNIÃO	22.763.750,00	71,64	10.303 SUPORTE PROFILÁTICO E TERAPÊUTICO	479.000,00	2,81
FPM	22.756.250,00	71,61	10.304 VIGILÂNCIA SANITÁRIA	607.000,00	3,56
ITR	7.500,00	0,00	10.305 VIGILÂNCIA EPIDEMIOLÓGICA	249.000,00	1,46
LC 87/96	-	0,00			
TRANSFERÊNCIAS DO ESTADO	5.581.250,00	17,56			
IPVA	713.750,00	2,25			
ICMS	4.845.000,00	0,00			
IPI	22.500,00	0,23			
SUBTOTAL DAS TRANSFERÊNCIAS	28.345.000,00	89,20			
TOTAL DAS RECEITAS	31.777.194,00	100,00	DESPESA TOTAL COM SAÚDE	17.038.423,50	100,00
			(-) TRANSF. DE RECURSOS DO SUS	9.648.160,00	
TRANSF. DE RECURSOS DO SUS	9.648.160,00		(-) COMPENSAÇÃO DE CANCEL. RAP NO EXERCÍCIO ANTERIOR	-	
			DESPESAS COM AÇÕES E SERVIÇOS DE SAÚDE	7.390.263,50	23,26%



Município de São João
DEMONSTRATIVO DOS RECURSOS DESTINADOS À CRIANÇA E AO ADOLESCENTE

RECEITA ORÇAMENTÁRIA PREVISTA NESTE ORÇAMENTO		
Discriminação	Valor em R\$	%
RECEITAS CORRENTES	75.046.714,74	0,95948
RECEITAS DE CAPITAL	3.169.285,26	4,05%
TOTAL DAS RECEITAS	78.216.000,00	100%

DESPESA DESTINADA PARA ASSISTÊNCIA À CRIANÇA E AO ADOLESCENTE		
Discriminação	Valor em R\$	%
08.243 ASSIST. À CRIANÇA E AO ADOLESCENTE	1.013.000,00	0,012951
TOTAL APLICADO	1.013.000,00	1,30%



Município de São João
DEMONSTRATIVO DOS RECURSOS DESTINADOS À
RESERVA DE CONTINGÊNCIA

RECEITA CORRENTE PREVISTA NESTE ORÇAMENTO		
Discriminação	Valor em R\$	%
RECEITAS CORRENTES	75.046.714,74	100,00%
TOTAL DAS RECEITAS	75.046.714,74	100,00%

DESPESA DESTINADA A RESERVA DE CONTINGÊNCIA		
Discriminação	Valor em R\$	%
RESERVA DE CONTINGÊNCIA	760.000,00	1,01%
TOTAL APLICADO	760.000,00	1,01%

**Anexo 2 da Lei Nº 4.320/64 - Receitas Segundo as Categorias Econômicas****RECEITAS****Valores em R\$ - Período: Orçamento/2022**

Código	Especificação	Desdobramento	Fonte	Categoria Econômica
1	Receitas Correntes			67.360.714,74
1.1	Impostos, Taxas e Contribuições de Melhoria		3.895.194,74	
1.1.1	Impostos	3.432.194,00		
1.1.1.1.2	Impostos sobre o Patrimônio	1.443.194,00		
1.1.1.1.2.50	Imposto sobre a Propriedade Predial e Territorial Urbana	1.279.194,00		
1.1.1.1.2.50.0.1	Imposto Sobre a Propriedade Predial e Territoial Urbana - Principal	713.194,00		
1.1.1.1.2.50.0.1.02	Imposto Territorial Urbano	713.194,00		
1.1.1.1.2.50.0.3	Imposto Sobre a Propriedade Predial e Territorial Urbana - Dívida Ativa	566.000,00		
1.1.1.1.2.53	Impostos sobre Transmissão "Inter Vivos" de Bens Imóveis e de Direitos Reais sobre Imóveis	164.000,00		
1.1.1.1.2.53.0.1	Imposto Sobre Transferência Inter-Vivos de Bens Imóveis - Principal	164.000,00		
1.1.1.1.3	Impostos sobre a Renda e Proventos de Qualquer Natureza	1.212.000,00		
1.1.1.1.3.03	Imposto sobre a Renda - Retido na Fonte	1.212.000,00		
1.1.1.1.3.03.1	Imposto sobre a Renda - Retido na Fonte - Trabalho	1.162.000,00		
1.1.1.1.3.03.1.1	Imposto sobre a Renda - Retido na Fonte - Trabalho - Principal	1.162.000,00		
1.1.1.1.3.03.4	Imposto sobre a Renda - Retido na Fonte - Outros Rendimentos	50.000,00		
1.1.1.1.3.03.4.1	Imposto sobre a Renda - Retido na Fonte - Outros Rendimentos - Principal	50.000,00		
1.1.1.1.4	Impostos sobre a Produção, Circulação de Mercadorias e Serviços	777.000,00		
1.1.1.1.4.51	Impostos sobre Serviços	777.000,00		
1.1.1.1.4.51.1	Imposto sobre Serviços de Qualquer Natureza - ISSQN	777.000,00		
1.1.1.1.4.51.1.1	Imposto Sobre Serviços de Qualquer Natureza - ISSQN - Principal	767.000,00		
1.1.1.1.4.51.1.1.01	Imposto Sobre Serviços de Qualquer Natureza - ISSQN	717.000,00		
1.1.1.1.4.51.1.1.02	Imposto Sobre Serviços de Qualquer Natureza - Simples Nacional	50.000,00		
1.1.1.1.4.51.1.3	Imposto Sobre Serviços de Qualquer Natureza - Dívida Ativa	10.000,00		
1.1.2	Taxas	460.000,74		
1.1.2.1	Taxas pelo Exercício do Poder de Polícia	150.000,00		
1.1.2.1.01	Taxas de Inspeção, Controle e Fiscalização	150.000,00		
1.1.2.1.01.0.1	Taxas de Inspeção, Controle e Fiscalização	150.000,00		
1.1.2.1.01.0.1.02	Taxa de Licença para Func. de Estab. Com., Ind. e Prest. de Serv.	30.000,00		
1.1.2.1.01.0.1.06	Taxa de Licença para Execução de Obras	20.000,00		
1.1.2.1.01.0.1.09	Taxa de Utilização de Área de Domínio Público	30.000,00		
1.1.2.1.01.0.1.09.01	Taxa de Utilização de Área de Domínio Público - Prefeitura	30.000,00		
1.1.2.1.01.0.1.13	Taxa de Mercados, Feiras e Matadouros	20.000,00		
1.1.2.1.01.0.1.99	Outras Taxas pelo Exercício do Poder de Polícia	50.000,00		
1.1.2.2	Taxas pela Prestação de Serviços	310.000,74		
1.1.2.2.01	Taxas pela Prestação de Serviços	310.000,74		
1.1.2.2.01.0.1	Taxas Pela Prestação de Serviços em Geral - Principal	295.000,74		
1.1.2.2.01.0.1.02	Taxa de Cemitérios - Principal	2.000,00		
1.1.2.2.01.0.1.04	Taxa de Limpeza Pública - Principal	23.000,00		
1.1.2.2.01.0.1.99	Taxas Pela Prestação de Serviços - Outras - Principal	270.000,74		
1.1.2.2.01.0.3	Taxas Pela Prestação de Serviços em Geral - Dívida Ativa	15.000,00		
1.1.2.2.01.0.3.04	Taxa de Limpeza Pública - Dívida Ativa	10.000,00		
1.1.2.2.01.0.3.99	Taxa Pela Prestação de Serviços - Outras - Dívida Ativa	5.000,00		
1.1.3	Contribuição de Melhoria	3.000,00		
1.1.3.1	Contribuição de Melhoria	3.000,00		

**Anexo 2 da Lei Nº 4.320/64 - Receitas Segundo as Categorias Econômicas****RECEITAS****Valores em R\$ - Período: Orçamento/2022**

1.1.3.1.51	Contribuição de Melhoria para Expansão da Rede de Iluminação Pública na Cidade	3.000,00	
1.1.3.1.51.0.1	Contribuição de Melhoria Para Expansão da Rede de Iluminação Pública na Cidade - Principal	3.000,00	
1.2	Contribuições		2.706.000,00
1.2.1	Contribuições Sociais	2.629.000,00	
1.2.1.5	Contribuição para o Plano de Seguridade Social do Servidor Público - CPSSS	2.629.000,00	
1.2.1.5.01	CPSSS - Servidor Civil	2.611.000,00	
1.2.1.5.01.1	CPSSS - Servidor Civil Ativo	2.603.000,00	
1.2.1.5.01.1.1	Contribuição do Servidor Ativo Civil para o RPPS - Principal	2.603.000,00	
1.2.1.5.01.1.1.01	Contribuição do Servidor - Prefeitura Municipal	228.000,00	
1.2.1.5.01.1.1.02	Contribuição do Servidor - Fundo Municipal de Saúde	699.000,00	
1.2.1.5.01.1.1.03	Contribuição do Servidor - Fundo Municipal de Ação Social	28.000,00	
1.2.1.5.01.1.1.04	Contribuição do Servidor - Câmara Municipal	32.000,00	
1.2.1.5.01.1.1.07	Contribuição do Servidor - Pessoal Cedido	12.000,00	
1.2.1.5.01.1.1.08	Contribuição Servidor - Educação	1.604.000,00	
1.2.1.5.01.2	CPSSS - Servidor Civil Inativo	8.000,00	
1.2.1.5.01.2.1	Contribuição dos inativos Civis para o RPPS - Principal	8.000,00	
1.2.1.5.02	CPSSS Patronal	18.000,00	
1.2.1.5.02.1	CPSSS Patronal - Servidor Civil	18.000,00	
1.2.1.5.02.1.1	Contribuição Patronal	18.000,00	
1.2.1.5.02.1.1.01	Contribuição Patronal - Pessoal Cedido	18.000,00	
1.2.4	Contribuição para o Custeio do Serviço de Iluminação Pública	77.000,00	
1.2.4.1	Contribuição para o Custeio do Serviço de Iluminação Pública	77.000,00	
1.2.4.1.50	Contribuição para o Custeio do Serviço de Iluminação Pública	77.000,00	
1.2.4.1.50.0.1	Contribuição Para o Custeio do Serviço de Iluminação Pública - Principal	77.000,00	
1.3	Receita Patrimonial		67.000,00
1.3.1	Exploração do Patrimônio Imobiliário do Estado	5.000,00	
1.3.1.1	Exploração do Patrimônio Imobiliário do Estado	5.000,00	
1.3.1.1.01	Aluguéis, Arrendamentos, Foros, Laudêmios, Tarifas de Ocupação	5.000,00	
1.3.1.1.01.1	Aluguéis e Arrendamentos	5.000,00	
1.3.1.1.01.1.1	Aluguéis e Arrendamentos - Pricipal	5.000,00	
1.3.1.1.01.1.1.02	Aluguéis Prefeitura	5.000,00	
1.3.2	Valores Mobiliários	62.000,00	
1.3.2.1	Juros e Correções Monetárias	62.000,00	
1.3.2.1.01	Remuneração de Depósitos Bancários	60.000,00	
1.3.2.1.01.0.1	Remuneração de Depósitos Bancários - Principal	60.000,00	
1.3.2.1.01.0.1.01	Remuneração de Depósitos Bancários - Prefeitura	1.000,00	
1.3.2.1.01.0.1.01.02	Receita de Remuneração de Depósitos Bancários Receita Vinculada - Convênios Prefeitura	1.000,00	
1.3.2.1.01.0.1.02	Remuneração de Depósitos Bancários - Educação	48.000,00	
1.3.2.1.01.0.1.02.01	Receita Remuneração Depósitos Bancários Receita Vinculada - FUNDEB - Principal	10.000,00	
1.3.2.1.01.0.1.02.02	Receita Remuneração Depósitos Bancários Receita Vinculada - FUNDEB - VAAF	5.000,00	
1.3.2.1.01.0.1.02.03	Receita Remuneração Depósitos Bancários Receita Vinculada - FUNDEB - VAAT	5.000,00	
1.3.2.1.01.0.1.02.04	Receita Remuneração Depósitos Bancários Receita Vinculada - MDE	2.000,00	
1.3.2.1.01.0.1.02.05	Receita Remuneração Depósitos Bancários Receita Vinculada - Salário Educação	5.000,00	
1.3.2.1.01.0.1.02.06	Receita Remuneração Depósitos Bancários Receita Vinculada - PDDE	2.000,00	
1.3.2.1.01.0.1.02.07	Receita Remuneração Depósitos Bancários Receita Vinculada - PNAE	5.000,00	

**Anexo 2 da Lei Nº 4.320/64 - Receitas Segundo as Categorias Econômicas****RECEITAS****Valores em R\$ - Período: Orçamento/2022**

1.3.2.1.01.0.1.02.08	Receita Remuneração Depósitos Bancários Receita Vinculada - PNATE	5.000,00	
1.3.2.1.01.0.1.02.09	Receita Remuneração Depósitos Bancários Receita Vinculada - FNDE	5.000,00	
1.3.2.1.01.0.1.02.12	Receita Remuneração Depósitos Bancários Receita Vinculada - Convênios Educação - União	2.000,00	
1.3.2.1.01.0.1.02.13	Receita Remuneração Depósitos Bancários Receita Vinculada - Convênios Educação - Estado	2.000,00	
1.3.2.1.01.0.1.03	Remuneração de Depósitos Bancários - Saúde	2.000,00	
1.3.2.1.01.0.1.03.01	Receita Remuneração Depósitos Bancários Receita Vinculada - Fundo Municipal de Saúde - Custeio	1.000,00	
1.3.2.1.01.0.1.03.02	Receita Remuneração Depósitos Bancários Receita Vinculada - Fundo Municipal de Saúde - Investimento	1.000,00	
1.3.2.1.01.0.1.04	Remuneração de Depósitos Bancários - Assistência Social	1.000,00	
1.3.2.1.01.0.1.04.01	Receita Remuneração Depósitos Bancários Receitas Vinculadas - FNAS	1.000,00	
1.3.2.1.01.0.1.05	Remuneração de Outros Depósitos Recursos Não Vinculados	8.000,00	
1.3.2.1.01.0.1.05.01	Remuneração de Outros Depósitos Recursos Não Vinculados - FMS	1.000,00	
1.3.2.1.01.0.1.05.02	Remuneração de Outros Depósitos Recursos Não Vinculados - PM	2.000,00	
1.3.2.1.01.0.1.05.03	Remuneração de Outros Depósitos Recursos Não Vinculados - FMAS	1.000,00	
1.3.2.1.01.0.1.05.04	Remuneração de Outros Depósitos Recursos Não Vinculados - Educação	2.000,00	
1.3.2.1.01.0.1.05.99	Remuneração de Outros Depósitos Recursos Não Vinculados - Diversos	2.000,00	
1.3.2.1.04	Remuneração dos Recursos do Regime Próprio de Previdência Social - RPPS	2.000,00	
1.3.2.1.04.0.1	Remuneração dos Recursos do RPPS - Principal - Renda Fixa	2.000,00	
1.3.2.1.04.0.1.01	Remuneração dos Recursos do RPPS - Principal - Renda Fixa	2.000,00	
1.7	Transferências Correntes		59.962.520,00
1.7.1	Transferências da União e de suas Entidades	37.045.520,00	
1.7.1.1	Transferências Decorrentes de Participação na Receita da União	19.991.000,00	
1.7.1.1.51	Cota-Parte do Fundo de Participação dos Municípios - FPM	19.985.000,00	
1.7.1.1.51.1	Cota-Parte do Fundo de Participação dos Municípios - Cota Mensal	18.205.000,00	
1.7.1.1.51.1.1	Cota-Parte do FPM - Cota Parte Mensal - Principal	18.205.000,00	
1.7.1.1.51.1.1.1	Cota-Parte do FPM - Cota Parte Mensal - Principal	22.756.250,00	
1.7.1.1.51.1.1.1.1	Cota-Parte do FPM - Cota Parte Mensal - Principal	-4.551.250,00	
1.7.1.1.51.2	Cota-Parte do Fundo de Participação dos Municípios - 1% Cota entregue no mês de dezembro	889.000,00	
1.7.1.1.51.2.1	Cota-Parte do FPM - 1% Cota Entregue no Mês de Dezembro - Principal	889.000,00	
1.7.1.1.51.3	Cota-Parte do Fundo de Participação dos Municípios - 1% Cota entregue no mês de julho	891.000,00	
1.7.1.1.51.3.1	Cota-Parte do FPM - 1% Cota Entregue no Mês de Julho - Principal	891.000,00	
1.7.1.1.52	Cota-Parte do Imposto Sobre a Propriedade Territorial Rural	6.000,00	
1.7.1.1.52.0.1	Cota-Parte do ITR - Principal	6.000,00	
1.7.1.1.52.0.1.1	Cota-Parte do ITR - Principal	7.500,00	
1.7.1.1.52.0.1.1.1	Cota-Parte do ITR - Principal	-1.500,00	
1.7.1.2	Transferências das Compensações Financeiras pela Exploração de Recursos Naturais	309.000,00	
1.7.1.2.52	Cota-Parte da Compensação Financeira pela Produção de Petróleo	309.000,00	
1.7.1.2.52.4	Cota-Parte do Fundo Especial do Petróleo - FEP	309.000,00	
1.7.1.2.52.4.1	Cota-Parte do Fundo Especial do Petróleo - FEP - Principal	309.000,00	
1.7.1.3	Transferências de Recursos do Sistema Único de Saúde - SUS	8.250.000,00	
1.7.1.3.50	Transferências de Recursos do Sistema Único de Saúde - SUS - Repasses Fundo a Fundo - Bloco de Manutenção das Ações e Serviços Públicos de Saúde	8.250.000,00	
1.7.1.3.50.1	Transferências de Recursos do Bloco de Manutenção das Ações e Serviços Públicos de Saúde - Atenção Primária	5.217.000,00	
1.7.1.3.50.1.1	Transferência de Recursos do SUS - Atenção Primária - Principal	5.217.000,00	
1.7.1.3.50.1.1.01	Incentivo para Ações Estratégicas	708.000,00	
1.7.1.3.50.1.1.02	Agente Comunitário de Saúde	980.000,00	
1.7.1.3.50.1.1.03	Implantação de Políticas para a Rede Cegonha	5.000,00	

**Anexo 2 da Lei Nº 4.320/64 - Receitas Segundo as Categorias Econômicas****RECEITAS****Valores em R\$ - Período: Orçamento/2022**

1.7.1.3.50.1.1.04	Incentivo Financeiro da APS - Desempenho	109.000,00
1.7.1.3.50.1.1.05	Incentivo Financeiro da APS - Capacitação Ponderada	1.744.000,00
1.7.1.3.50.1.1.06	Programa de Informatização da APS	162.000,00
1.7.1.3.50.1.1.08	Incremento Temporário ao Custeio dos Serviços de Atenção Primária em Saúde	1.076.000,00
1.7.1.3.50.1.1.99	Outros Programas Financ. por Transf. Fundo a Fundo - APS	433.000,00
1.7.1.3.50.2	Transferências de Recursos do Bloco de Manutenção das Ações e Serviços Públicos de Saúde – Atenção Especializada	2.396.000,00
1.7.1.3.50.2.1	Transferência de Recursos do SUS - Atenção Especializada - Principal	2.396.000,00
1.7.1.3.50.2.1.02	FAEC - Cirurgias Eletivas	3.000,00
1.7.1.3.50.2.1.06	SAMU 192	292.000,00
1.7.1.3.50.2.1.08	Incremento Temporário ao Custeio dos Serviços de Assistência Hospitalar e Ambulatorial	2.101.000,00
1.7.1.3.50.3	Transferências de Recursos do Bloco de Manutenção das Ações e Serviços Públicos de Saúde – Vigilância em Saúde	367.000,00
1.7.1.3.50.3.1	Transferência de Recursos do SUS – Vigilância em Saúde - Principal	367.000,00
1.7.1.3.50.3.1.01	Incentivo Financeiro aos Estados, Distrito Federal e Municípios para a Vigilância em Saúde - Despesas Diversas	19.000,00
1.7.1.3.50.3.1.02	Incentivo Financeiro aos Estados, Distrito Federal e Municípios para Execução de Ações de Vigilância Sanitária	89.000,00
1.7.1.3.50.3.1.03	Assistência Financeira Complementar aos Estados, Distrito Federal e Municípios para Agentes de Combate às Endemias	102.000,00
1.7.1.3.50.3.1.04	Incentivo Financeiro às Ações de Vigilância e Prevenção e Controle das DST/AIDS E Hepatites Virais	17.000,00
1.7.1.3.50.3.1.99	Outros Programas Financ. por Transf. Fundo a Fundo - Vigilância em Saúde	140.000,00
1.7.1.3.50.4	Transferências de Recursos do Bloco de Manutenção das Ações e Serviços Públicos de Saúde – Assistência Farmacêutica	160.000,00
1.7.1.3.50.4.1	Transferência de Recursos do SUS – Assistência Farmacêutica - Principal	160.000,00
1.7.1.3.50.4.1.01	Prom. da Assist. Farm. e Insumos Estratégicos na Atenção Básica em Saúde	154.000,00
1.7.1.3.50.4.1.99	Outros Programas Financ. por Transf. Fundo a Fundo - Assistência Farmacêutica	6.000,00
1.7.1.3.50.9	Transferências de Recursos do Bloco de Manutenção das Ações e Serviços Públicos de Saúde – Outros Programas	110.000,00
1.7.1.3.50.9.1	Demais Programas - Fundo a Fundo - Emendas	110.000,00
1.7.1.3.50.9.1.99	Demais Programas - Fundo a Fundo - Outras	110.000,00
1.7.1.4	Transferências de Recursos do Fundo Nacional do Desenvolvimento da Educação – FNDE?	2.016.000,00
1.7.1.4.50	Transferências do Salário-Educação	704.000,00
1.7.1.4.50.0.1	Transferências do Salário-Educação - Principal	704.000,00
1.7.1.4.51	Transferências Diretas do FNDE referentes ao Programa Dinheiro Direto na Escola – PDDE	20.000,00
1.7.1.4.51.0.1	Transferências Diretas do FNDE Referentes ao PDDE - Principal	20.000,00
1.7.1.4.52	Transferências referentes ao Programa Nacional de Alimentação Escolar – PNAE	739.000,00
1.7.1.4.52.0.1	Transferências Referentes ao PNAE - Principal	739.000,00
1.7.1.4.52.0.1.01	PNAE Ensino Fundamental	539.000,00
1.7.1.4.52.0.1.02	PNAE Pré-Escola	76.000,00
1.7.1.4.52.0.1.03	PNAE EJA	24.000,00
1.7.1.4.52.0.1.04	PNAE Creche	90.000,00
1.7.1.4.52.0.1.07	PNAE AEE	10.000,00
1.7.1.4.53	Transferências referentes ao Programa Nacional de Apoio ao Transporte do Escolar – PNATE	503.000,00
1.7.1.4.53.0.1	Transferências Referentes ao PNATE - Principal	503.000,00
1.7.1.4.99	Outras Transferências Diretas do Fundo Nacional do Desenvolvimento da Educação - FNDE	50.000,00
1.7.1.4.99.0.1	Outras Transf. Diretas do FNDE - Principal	50.000,00
1.7.1.5	Transferências de Recursos de Complementação da União ao Fundo de Manutenção e Desenvolvimento da Educação Básica e de Valorização dos Profissionais da Educação – FUNDEB	2.512.000,00
1.7.1.5.50	Transferências de Recursos de Complementação da União ao Fundeb - VAAT	731.000,00

**Anexo 2 da Lei Nº 4.320/64 - Receitas Segundo as Categorias Econômicas****RECEITAS****Valores em R\$ - Período: Orçamento/2022**

1.7.1.5.50.0.1	Transferências de Recursos da Complementação da União ao FUNDEB - VAAT - Principal	731.000,00
1.7.1.5.51	Transferências de Recursos de Complementação da União ao Fundeb - VAAF	1.781.000,00
1.7.1.5.51.0.1	Transferências de Recursos da Complemenetação da União ao FUNDEB - VAAF - Principal	1.781.000,00
1.7.1.6	Transferências de Recursos do Fundo Nacional de Assistência Social – FNAS	744.000,00
1.7.1.6.50	Transferências de Recursos do Fundo Nacional de Assistência Social – FNAS	744.000,00
1.7.1.6.50.0.1	Transf. de Rec. do Fundo Nac. de Assist. Social - FNAS - Principal	744.000,00
1.7.1.6.50.0.1.01	Transf. de Rec. do Fundo Nac. de Assist. Social - FNAS - Principal	156.000,00
1.7.1.6.50.0.1.01.01	Programa Primeira Infância no SUAS	108.000,00
1.7.1.6.50.0.1.01.03	BPC na Escola - Questionário a Ser Aplicado-BL	10.000,00
1.7.1.6.50.0.1.01.04	AEPETI - Ações Estratégicas do Programa de Erradicação do trabalho Infantil	38.000,00
1.7.1.6.50.0.1.02	Bloco da Proteção Social especial de Média Complexidade	26.000,00
1.7.1.6.50.0.1.02.01	Componente - Piso Fixo de Média Complexidade - PAEFI	6.000,00
1.7.1.6.50.0.1.02.02	Componente - Piso Fixo de Média Complexidade - MSE	20.000,00
1.7.1.6.50.0.1.03	Bloco da Proteção Social Básica	179.000,00
1.7.1.6.50.0.1.03.01	Componente - Serviço de Convivência e Fortalecimento de Vínculos - SCFV	121.000,00
1.7.1.6.50.0.1.03.02	Componente - Piso Básico Fixo	58.000,00
1.7.1.6.50.0.1.05	Bloco da gestão do Programa Bolsa Família e do Cadastro Único	156.000,00
1.7.1.6.50.0.1.05.01	Índice de gestão descentralizada - IGDBF	156.000,00
1.7.1.6.50.0.1.06	Transf. de Rec. Dest. a Ações de Covid-19 no SUAS	40.000,00
1.7.1.6.50.0.1.06.01	Transf. de Rec. Dest. a Ações de Covid-19 no SUAS	40.000,00
1.7.1.6.50.0.1.99	Outras transferências do FNAS	187.000,00
1.7.1.6.50.0.1.99.01	Outras transferências do FNAS	187.000,00
1.7.1.7	Transferências de Convênios da União e de Suas Entidades	32.000,00
1.7.1.7.52	Transferências de Convênios da União Destinadas a Programas de Assistência Social	32.000,00
1.7.1.7.52.0.1	Transf. de Conv. da União destinado a Programas de Assistência Social - Principal	32.000,00
1.7.1.9	Outras Transferências de Recursos da União	3.191.520,00
1.7.1.9.58	Transferência Obrigatória Decorrente da Lei Complementar nº 176/2020	30.000,00
1.7.1.9.58.0.1	Transf.Obrigatória Decorrente da LC 176/2020 - Principal	30.000,00
1.7.1.9.99	Outras Transferências de Recursos da União e de suas Entidades	3.161.520,00
1.7.1.9.99.0.1	Outras Transferências de Recursos da União e de suas Entidades - Principal	3.161.520,00
1.7.1.9.99.0.1.01	Outras Transferências de Recursos da União e de suas Entidades	1.262.520,00
1.7.1.9.99.0.1.03	Outras Transferências de Recursos da União e de suas Entidades	1.022.000,00
1.7.1.9.99.0.1.99	Outras Transferências de Recursos da União e de suas Entidades	877.000,00
1.7.2	Transferências dos Estados e do Distrito Federal e de suas Entidades	4.869.000,00
1.7.2.1	Participação na Receita dos Estados e Distrito Federal	4.485.000,00
1.7.2.1.50	Cota-Parte do ICMS	3.876.000,00
1.7.2.1.50.0.1	Cota-Parte do ICMS - Principal	3.876.000,00
1.7.2.1.50.0.1	Cota-Parte do ICMS - Principal	4.845.000,00
1.7.2.1.50.0.1	Cota-Parte do ICMS - Principal	-969.000,00
1.7.2.1.51	Cota-Parte do IPVA	571.000,00
1.7.2.1.51.0.1	Cota-Parte do IPVA - Principal	571.000,00
1.7.2.1.51.0.1	Cota-Parte do IPVA - Principal	713.750,00
1.7.2.1.51.0.1	Cota-Parte do IPVA - Principal	-142.750,00
1.7.2.1.52	Cota-Parte do IPI - Municípios	18.000,00
1.7.2.1.52.0.1	Cota-Parte do IPI - Principal	18.000,00

**Anexo 2 da Lei Nº 4.320/64 - Receitas Segundo as Categorias Econômicas****RECEITAS****Valores em R\$ - Período: Orçamento/2022**

1.7.2.1.52.0.1	Cota-Parte do IPI - Principal	22.500,00	
1.7.2.1.52.0.1	Cota-Parte do IPI - Principal	-4.500,00	
1.7.2.1.53	Cota-Parte da Contribuição de Intervenção no Domínio Econômico	20.000,00	
1.7.2.1.53.0.1	Cota-Parte da Cont. de Intervenção no Domínio Econômico - Principal	20.000,00	
1.7.2.3	Transferências de Recursos do Sistema Único de Saúde – SUS	60.000,00	
1.7.2.3.50	Transferências de Recursos do Sistema Único de Saúde – SUS	60.000,00	
1.7.2.3.50.0.1	Transf. Rec. Est. p/Prg. de Saúde-Rep Fundo a Fundo - Principal	60.000,00	
1.7.2.3.50.0.1.03	Outras Transferência de Recursos do Estado	60.000,00	
1.7.2.4	Transferências de Convênios dos Estados e DF e de Suas Entidades	272.000,00	
1.7.2.4.50	Transferências de Convênios dos Estados e DF para o Sistema Único de Saúde – SUS	70.000,00	
1.7.2.4.50.0.1	Transferências de Convênio dos Estados para o Sistema Único de Saúde – SUS - Principal	70.000,00	
1.7.2.4.51	Transferências de Convênios dos Estados Destinadas a Programas de Educação	130.000,00	
1.7.2.4.51.0.1	Transf. Conv. dos Estados P/Educação - Principal	130.000,00	
1.7.2.4.51.0.1.01	Programa a Caminho da Escola - PETE	130.000,00	
1.7.2.4.99	Outras Transferências de Convênios dos Estados e DF e de Suas Entidades	72.000,00	
1.7.2.4.99.0.1	Outras Transferências de Convênios dos Estados - Principal	72.000,00	
1.7.2.4.99.0.1.99	Outras Transf. de Conv. dos Estados	72.000,00	
1.7.2.9	Outras Transferências dos Estados e Distrito Federal	52.000,00	
1.7.2.9.51	Transferências de Estados destinadas à Assistência Social	29.000,00	
1.7.2.9.51.0.1	Transferências de Estados Destinadas à Assistência Social - Principal	29.000,00	
1.7.2.9.51.0.1.03	CRAS/PAIF	29.000,00	
1.7.2.9.99	Outras Transferências dos Estados e DF	23.000,00	
1.7.2.9.99.0.3	Outras Transf. dos Estados - Prefeitura	23.000,00	
1.7.4	Transferências de Instituições Privadas	18.000,00	
1.7.4.1	Transferências de Instituições Privadas	18.000,00	
1.7.4.1.01	Transferências de Instituições Privadas para Órgãos e Entidades da União	18.000,00	
1.7.4.1.01.0.1	Transferências de Instituições Privadas - Principal	18.000,00	
1.7.5	Transferências de Outras Instituições Públicas	18.020.000,00	
1.7.5.1	Transferências de Recursos do Fundo de Manutenção e Desenvolvimento da Educação Básica e de Valorização dos Profissionais da Educação - FUNDEB	18.020.000,00	
1.7.5.1.50	Transferências de Recursos do Fundo de Manutenção e Desenvolvimento da Educação Básica e de Valorização dos Profissionais da Educação – FUNDEB	18.020.000,00	
1.7.5.1.50.0.1	Transferências de Recursos do FUNDEB - Principal	18.020.000,00	
1.7.9	Demais Transferências Correntes	10.000,00	
1.7.9.1	Transferências de Pessoas Físicas	10.000,00	
1.7.9.1.01	Transferências de Pessoas Físicas para Órgãos e Entidades da União	10.000,00	
1.7.9.1.01.0.1	Transferências de Pessoas Físicas - Principal	10.000,00	
1.9	Outras Receitas Correntes		730.000,00
1.9.2	Indenizações, Restituições e Ressarcimentos	223.000,00	
1.9.2.1	Indenizações	50.000,00	
1.9.2.1.99	Outras Indenizações	50.000,00	
1.9.2.1.99.0.1	Outras Indenizações - Principal	50.000,00	
1.9.2.1.99.0.1.01	Outras Indenizações (PM)	45.000,00	
1.9.2.1.99.0.1.02	Outras Indenizações (FMS)	5.000,00	
1.9.2.2	Restituições	173.000,00	
1.9.2.2.99	Outras Restituições	173.000,00	

**Anexo 2 da Lei Nº 4.320/64 - Receitas Segundo as Categorias Econômicas****RECEITAS****Valores em R\$ - Período: Orçamento/2022**

1.9.2.2.99.0.1	Outras Restituições - Principal	173.000,00	
1.9.2.2.99.0.1.01	Outras Restituições - (PM)	58.000,00	
1.9.2.2.99.0.1.02	Outras Restituições (FMS)	5.000,00	
1.9.2.2.99.0.1.06	Outras Restituições - RPPS	10.000,00	
1.9.2.2.99.0.1.99	Demais Restituições	100.000,00	
1.9.9	Demais Receitas Correntes	507.000,00	
1.9.9.9	Outras Receitas Correntes	507.000,00	
1.9.9.9.03	Compensações Financeiras entre o Regime Geral e os Regimes Próprios de Previdência e Sistema de Proteção Social	289.000,00	
1.9.9.9.03.0.1	Compensações Financeiras entre o RGPS e o RPPS dos Servidores	289.000,00	
1.9.9.9.03.0.1.01	Compensações Financeiras entre o RGPS e o RPPS dos Servidores	289.000,00	
1.9.9.9.99	Outras Receitas	218.000,00	
1.9.9.9.99.2	Outras Receitas Não Arrecadadas e Não Projetadas pela RFB - Primárias	210.000,00	
1.9.9.9.99.2.1	Outras Receitas - Primárias	210.000,00	
1.9.9.9.99.2.1.01	Outras Receitas - (PM)	200.000,00	
1.9.9.9.99.2.1.02	Outras Receitas - Primárias	10.000,00	
1.9.9.9.99.3	Outras Receitas Não Arrecadadas e Não Projetadas pela RFB - Financeiras	8.000,00	
1.9.9.9.99.3.2	Outras Receitas - Financeiras - Multas e Juros	8.000,00	
2	Receitas de Capital		3.169.285,26
2.2	Alienação de Bens		204.000,00
2.2.1	Alienação de Bens Móveis	204.000,00	
2.2.1.3	Alienação de Bens Móveis e Semoventes	204.000,00	
2.2.1.3.01	Alienação de Bens Móveis e Semoventes	204.000,00	
2.2.1.3.01.0.1	Alienação de Bens Móveis e Semoventes - Principal	204.000,00	
2.4	Transferências de Capital		2.965.285,26
2.4.1	Transferências da União e de suas Entidades	2.252.885,26	
2.4.1.1	Transferências de Recursos do Sistema Único de Saúde - SUS	699.000,00	
2.4.1.1.51	Transferências de Recursos do Sistema Único de Saúde – SUS - Fundo a Fundo - Bloco de Estruturação da Rede de Serviços Públicos de Saúde	699.000,00	
2.4.1.1.51.1	Transferências de Recursos do Bloco de Estruturação da Rede de Serviços Públicos de Saúde - Atenção Primária	649.000,00	
2.4.1.1.51.1.1	Transferência de Recursos do SUS – Atenção Primária - Principal	649.000,00	
2.4.1.1.51.1.1.01	Construção e Ampliação de Unidades Básicas de Saúde – UBS	200.000,00	
2.4.1.1.51.1.1.02	Estruturação da Atenção a Saúde Bucal	49.000,00	
2.4.1.1.51.1.1.03	Estruturação da Rede de Serviços de Atenção Primária de Saúde	100.000,00	
2.4.1.1.51.1.1.04	Estruturação de Academia de Saúde	300.000,00	
2.4.1.1.51.2	Transferências de Recursos do Bloco de Estruturação da Rede de Serviços Públicos de Saúde - Atenção Especializada	50.000,00	
2.4.1.1.51.2.1	Transferência de Recursos do SUS - Atenção Especializada - Principal	50.000,00	
2.4.1.1.51.2.1.01	Estruturação de Unidades de Atenção Especializada em Saúde	50.000,00	
2.4.1.2	Transferências de Recursos do Fundo Nacional do Desenvolvimento da Educação – FNDE	477.000,00	
2.4.1.2.50	Transferências de Recursos Destinados a Programas de Educação	477.000,00	
2.4.1.2.50.1	Transferências para o Programa de Apoio ao Transporte Escolar para Educação Básica - CAMINHO DA ESCOLA	350.000,00	
2.4.1.2.50.1.1	Programa de Apoio ao Tranp. Escolar Educ. Básica - Caminho da Escola - Principal	350.000,00	
2.4.1.2.50.9	Outras transferências destinadas a Programas de Educação	127.000,00	
2.4.1.2.50.9.1	Outras Transferências Dest. a Programas de Educação - Principal	127.000,00	
2.4.1.4	Transferências de Convênios da União e de suas Entidades	1.076.885,26	
2.4.1.4.50	Transferências de Convênios da União para o Sistema Único de Saúde – SUS	566.160,00	

**Anexo 2 da Lei Nº 4.320/64 - Receitas Segundo as Categorias Econômicas****RECEITAS****Valores em R\$ - Período: Orçamento/2022**

2.4.1.4.50.0.1	Transferência de Convênio da União para o SUS - Principal	566.160,00	
2.4.1.4.51	Transferências de Convênios da União destinadas a Programas de Educação	211.920,00	
2.4.1.4.51.0.1	Transf. de Conv. da União Dest. a Programas de Educação - Principal	211.920,00	
2.4.1.4.51.0.1.01	Transf. Conv. da União Programas Educação - Educação	211.920,00	
2.4.1.4.52	Transferências de Convênios da União destinadas a Programas de Saneamento Básico	100.000,00	
2.4.1.4.52.0.1	Transf. de Conv. da União Dest. a Prog. de Saneamento Básico - Principal	100.000,00	
2.4.1.4.54	Transferências de Convênios da União destinadas a Programas de Infraestrutura em Transporte	188.805,26	
2.4.1.4.54.0.1	Transf. de Conv. da União Dest. a Prog. de Infra-Est. - Principal	188.805,26	
2.4.1.4.99	Outras Transferências de Convênios da União e de Suas Entidades	10.000,00	
2.4.1.4.99.0.1	Outras Transferências de Convênios da União - Principal	10.000,00	
2.4.1.4.99.0.1.99	Outras Transferências de Convênios da União	10.000,00	
2.4.2	Transferências dos Estados e do Distrito Federal e de suas Entidades	712.400,00	
2.4.2.2	Transferências de Convênios dos Estados e DF e de Suas Entidades	69.000,00	
2.4.2.2.51	Transferências de Convênios dos Estados destinadas a Programas de Educação	54.000,00	
2.4.2.2.51.0.1	Transf. de Conv. dos Estados Dest. a Programas de Educação - Principal	54.000,00	
2.4.2.2.51.0.1.02	Transf. Conv. do Estado Dest. a Progs. de Educação - Educação	54.000,00	
2.4.2.2.99	Outras Transferências de Convênios dos Estados e DF e de Suas Entidades	15.000,00	
2.4.2.2.99.0.1	Outras Transferências de Convênios dos Estados - Principal	15.000,00	
2.4.2.9	Outras Transferências de Recursos dos Estados	643.400,00	
2.4.2.9.99	Outras Transferências de Recursos dos Estados	643.400,00	
2.4.2.9.99.0.1	Outras Transferências dos Estados - Principal	643.400,00	
2.4.2.9.99.0.1.01	FEM - Fundo de Desenvolvimento Municipal	639.400,00	
2.4.2.9.99.0.1.99	Demais Transferência do Estado	4.000,00	
7	Receitas Correntes Intraorçamentárias		7.686.000,00
7.2	Contribuições - Intraorçamentária		7.686.000,00
7.2.1	Contribuições Sociais - Intraorçamentária	7.686.000,00	
7.2.1.5	Contribuição para o Plano de Seguridade Social do Servidor Público - CPSSS - Intraorçamentária	7.686.000,00	
7.2.1.5.01	CPSSS - Servidor Civil - Intraorçamentária	10.000,00	
7.2.1.5.01.1	CPSSS - Servidor Civil Ativo - Intraorçamentária	10.000,00	
7.2.1.5.01.1.2	Contribuição Servidor - Multas e Juros	10.000,00	
7.2.1.5.01.1.2.01	Contribuição Servidor - Multas e Juros	10.000,00	
7.2.1.5.02	CPSSS Patronal - Intraorçamentária	7.103.000,00	
7.2.1.5.02.1	CPSSS Patronal - Intraorçamentária	7.103.000,00	
7.2.1.5.02.1.1	Contribuição Patronal - Intraorçamentária	7.093.000,00	
7.2.1.5.02.1.1.01	CPSSS Patronal - Servidor Civil - Intraorçamentária	2.962.000,00	
7.2.1.5.02.1.1.01.01	Contribuição Patronal - Prefeitura Municipal	298.000,00	
7.2.1.5.02.1.1.01.02	Contribuição Patronal - Fundo Municipal de Saúde	706.000,00	
7.2.1.5.02.1.1.01.03	Contribuição Patronal - Fundo Municipal de Ação Social	28.000,00	
7.2.1.5.02.1.1.01.04	Contribuição Patronal - Câmara Municipal	32.000,00	
7.2.1.5.02.1.1.01.05	Contribuição Patronal - Educação	1.898.000,00	
7.2.1.5.02.1.1.02	Contribuição Alíquota Suplementar - Servidor Ativo Civil para o RPPS	4.131.000,00	
7.2.1.5.02.1.1.02.01	Contribuição - Alíquota Suplementar - Prefeitura Municipal	366.000,00	
7.2.1.5.02.1.1.02.02	Contribuição - Alíquota Suplementar - Fundo Municipal de Saúde	1.119.000,00	
7.2.1.5.02.1.1.02.03	Contribuição - Alíquota Suplementar - Fundo Municipal de Ação Social	45.000,00	
7.2.1.5.02.1.1.02.04	Contribuição - Alíquota Suplementar - Câmara Municipal	50.000,00	

**Anexo 2 da Lei Nº 4.320/64 - Receitas Segundo as Categorias Econômicas****RECEITAS****Valores em R\$ - Período: Orçamento/2022**

7.2.1.5.02.1.1.02.05	Contribuição - Alíquota Suplementar - Pessoal Cedido	10.000,00
7.2.1.5.02.1.1.02.06	Contribuição - Alíquota Suplementar - Educação	2.541.000,00
7.2.1.5.02.1.2	Contribuição Patronal - Multas e Juros	10.000,00
7.2.1.5.02.1.2.01	Contribuição Patronal - Multas e Juros	10.000,00
7.2.1.5.51	Contribuição Patronal - Parcelamentos - Intraorçamentária	573.000,00
7.2.1.5.51.1	Contribuição Patronal - Parcelamentos - Intraorçamentária	573.000,00
7.2.1.5.51.1.1	CPSSS - Parcelamentos	277.000,00
7.2.1.5.51.1.1.01	Contribuição Parcelamento - Valor Principal - Acordo 952/2014	150.000,00
7.2.1.5.51.1.1.02	Contribuição Parcelamento - Valor Principal - Acordo 951/2014	77.000,00
7.2.1.5.51.1.1.03	Contribuição Parcelamento - Valor Principal - Acordo 953/2014	13.000,00
7.2.1.5.51.1.1.04	Contribuição Parcelamento - Valor Principal - Acordo 954/2014	37.000,00
7.2.1.5.51.1.2	CPSS - Parcelamentos - Multas e Juros	296.000,00
7.2.1.5.51.1.2.01	Contribuição Parcelamento - Multas e Juros - Acordo 952/2014	160.000,00
7.2.1.5.51.1.2.02	Contribuição Parcelamento - Multas e Juros - Acordo 951/2014	82.000,00
7.2.1.5.51.1.2.03	Contribuição Parcelamento - Multas e Juros - Acordo 953/2014	14.000,00
7.2.1.5.51.1.2.04	Contribuição Parcelamento - Multas e Juros - Acordo 954/2014	40.000,00
TOTAL GERAL		78.216.000,00

Resumo

Impostos, Taxas e Contribuições de Melhoria	3.895.194,74
Contribuições	2.706.000,00
Receita Patrimonial	67.000,00
Transferências Correntes	59.962.520,00
Outras Receitas Correntes	730.000,00
Total das Receitas Correntes	67.360.714,74
Alienação de Bens	204.000,00
Transferências de Capital	2.965.285,26
Total das Receitas de Capital	3.169.285,26
Contribuições - Intraorçamentária	7.686.000,00
Total das Receitas Correntes Intra-Orçamentárias	7.686.000,00
Total das Receitas de Capital Intra-Orçamentárias	
Recursos Arrecadados em Exercícios Anteriores	
TOTAL GERAL	78.216.000,00

**Anexo 2 da Lei Nº 4.320/64 - Despesas Segundo as Categorias Econômicas****DESPESAS**

Valores em R\$ - Período: Orçamento/2022

Código	Especificação	Desdobramento	Fonte	Categoria econômica
--------	---------------	---------------	-------	---------------------

Unidade Gestora: 1 - Prefeitura Municipal de São João**Unidade Orçamentária: 10010 - SECRETARIA DE GOVERNO E PLANEJAMENTO**

Código	Especificação	Desdobramento	Fonte	Categoria econômica
3	Despesas Correntes			1.268.611,55
3.1	Pessoal e Encargos Sociais		894.000,00	
3.1.90	Aplicações Diretas	724.000,00		
3.1.90.04	Contratação por Tempo Determinado	45.000,00		
3.1.90.08	Outros Benefícios Assistenciais do servidor e do militar	2.000,00		
3.1.90.11	Vencimentos e Vantagens Fixas – Pessoal Civil	600.000,00		
3.1.90.13	Obrigações Patronais	50.000,00		
3.1.90.16	Outras Despesas Variáveis – Pessoal Civil	15.000,00		
3.1.90.94	Indenizações e Restituições Trabalhistas	10.000,00		
3.1.90.96	Ressarcimento de Despesas de Pessoal Requisitado	2.000,00		
3.1.91	Aplicação Direta Decorrente de Operação entre Órgãos, Fundos e Entidades Integrantes dos Orçamentos Fiscal e da Seguridade Social	170.000,00		
3.1.91.13	Obrigações Patronais	170.000,00		
3.3	Outras Despesas Correntes		374.611,55	
3.3.90	Aplicações Diretas	374.611,55		
3.3.90.14	Diárias – Civil	30.000,00		
3.3.90.30	Material de Consumo	85.320,00		
3.3.90.33	Passagens e Despesas com Locomoção	6.000,00		
3.3.90.35	Serviços de Consultoria	10.000,00		
3.3.90.36	Outros Serviços de Terceiros – Pessoa Física	25.000,00		
3.3.90.39	Outros Serviços de Terceiros - Pessoa Jurídica	157.000,00		
3.3.90.41	Contribuições	32.000,00		
3.3.90.47	Obrigações Tributárias e Contributivas	14.291,55		
3.3.90.92	Despesas de Exercícios Anteriores	15.000,00		
4	Despesas de Capital			10.000,00
4.4	Investimentos		10.000,00	
4.4.90	Aplicações Diretas	10.000,00		
4.4.90.52	Equipamentos e Material Permanente	10.000,00		

Total da Unidade Orçamentária: 1.278.611,55**Unidade Orçamentária: 14014 - PROCURADORIA GERAL DO MUNICÍPIO**

Código	Especificação	Desdobramento	Fonte	Categoria econômica
3	Despesas Correntes			83.000,00
3.1	Pessoal e Encargos Sociais		72.000,00	
3.1.90	Aplicações Diretas	62.000,00		
3.1.90.04	Contratação por Tempo Determinado	10.000,00		
3.1.90.11	Vencimentos e Vantagens Fixas – Pessoal Civil	50.000,00		
3.1.90.13	Obrigações Patronais	2.000,00		
3.1.91	Aplicação Direta Decorrente de Operação entre Órgãos, Fundos e Entidades Integrantes dos Orçamentos Fiscal e da Seguridade Social	10.000,00		
3.1.91.13	Obrigações Patronais	10.000,00		
3.3	Outras Despesas Correntes		11.000,00	
3.3.90	Aplicações Diretas	11.000,00		

**Anexo 2 da Lei Nº 4.320/64 - Despesas Segundo as Categorias Econômicas****DESPESAS**

Valores em R\$ - Período: Orçamento/2022

3.3.90.14	Diárias – Civil	3.000,00		
3.3.90.30	Material de Consumo	2.000,00		
3.3.90.33	Passagens e Despesas com Locomoção	2.000,00		
3.3.90.36	Outros Serviços de Terceiros – Pessoa Física	2.000,00		
3.3.90.39	Outros Serviços de Terceiros - Pessoa Jurídica	2.000,00		
4	Despesas de Capital			2.000,00
4.4	Investimentos		2.000,00	
4.4.90	Aplicações Diretas	2.000,00		
4.4.90.52	Equipamentos e Material Permanente	2.000,00		

Total da Unidade Orçamentária: 85.000,00**Unidade Orçamentária: 2021 - SECRETARIA GERAL DE CONTROLE INTERNO**

Código	Especificação	Desdobramento	Fonte	Categoria econômica
3	Despesas Correntes			260.000,00
3.1	Pessoal e Encargos Sociais		225.000,00	
3.1.90	Aplicações Diretas	205.000,00		
3.1.90.04	Contratação por Tempo Determinado	10.000,00		
3.1.90.11	Vencimentos e Vantagens Fixas – Pessoal Civil	157.000,00		
3.1.90.13	Obrigações Patronais	30.000,00		
3.1.90.16	Outras Despesas Variáveis – Pessoal Civil	5.000,00		
3.1.90.94	Indenizações e Restituições Trabalhistas	3.000,00		
3.1.91	Aplicação Direta Decorrente de Operação entre Órgãos, Fundos e Entidades Integrantes dos Orçamentos Fiscal e da Seguridade Social	20.000,00		
3.1.91.13	Obrigações Patronais	20.000,00		
3.3	Outras Despesas Correntes		35.000,00	
3.3.90	Aplicações Diretas	35.000,00		
3.3.90.14	Diárias – Civil	5.000,00		
3.3.90.30	Material de Consumo	5.000,00		
3.3.90.36	Outros Serviços de Terceiros – Pessoa Física	10.000,00		
3.3.90.39	Outros Serviços de Terceiros - Pessoa Jurídica	15.000,00		
4	Despesas de Capital			5.000,00
4.4	Investimentos		5.000,00	
4.4.90	Aplicações Diretas	5.000,00		
4.4.90.52	Equipamentos e Material Permanente	5.000,00		

Total da Unidade Orçamentária: 265.000,00**Unidade Orçamentária: 30031 - SECRETARIA DE ADMINISTRAÇÃO**

Código	Especificação	Desdobramento	Fonte	Categoria econômica
3	Despesas Correntes			3.315.571,58
3.1	Pessoal e Encargos Sociais		1.328.577,90	
3.1.71	Transferências a Consórcios Públicos mediante contrato de rateio	5.577,90		
3.1.71.70	Rateio pela Participação em Consórcio Público	5.577,90		
3.1.90	Aplicações Diretas	1.003.000,00		
3.1.90.01	Aposentadorias do RPPS, Reserva Remunerada e Reformas dos Militares	13.000,00		
3.1.90.03	Pensões do RPPS e do militar	27.000,00		
3.1.90.04	Contratação por Tempo Determinado	102.000,00		
3.1.90.08	Outros Benefícios Assistenciais do servidor e do militar	10.000,00		

**Anexo 2 da Lei Nº 4.320/64 - Despesas Segundo as Categorias Econômicas****DESPESAS****Valores em R\$ - Período: Orçamento/2022**

3.1.90.11	Vencimentos e Vantagens Fixas – Pessoal Civil	550.000,00	
3.1.90.13	Obrigações Patronais	110.000,00	
3.1.90.16	Outras Despesas Variáveis – Pessoal Civil	10.000,00	
3.1.90.91	Sentenças Judiciais	146.000,00	
3.1.90.94	Indenizações e Restituições Trabalhistas	30.000,00	
3.1.90.96	Ressarcimento de Despesas de Pessoal Requisitado	5.000,00	
3.1.91	Aplicação Direta Decorrente de Operação entre Órgãos, Fundos e Entidades Integrantes dos Orçamentos Fiscal e da Seguridade Social	320.000,00	
3.1.91.13	Obrigações Patronais	320.000,00	
3.2	Juros e Encargos da Dívida		62.298,95
3.2.90	Aplicações Diretas	42.298,95	
3.2.90.21	Juros sobre a Dívida por Contrato	42.298,95	
3.2.91	Aplicação Direta Decorrente de Operação entre Órgãos, Fundos e Entidades Integrantes dos Orçamentos Fiscal e da Seguridade Social	20.000,00	
3.2.91.21	Juros sobre a Dívida por Contrato	20.000,00	
3.3	Outras Despesas Correntes		1.924.694,73
3.3.71	Transferências a Consórcios Públicos mediante contrato de rateio	8.694,73	
3.3.71.70	Rateio pela Participação em Consórcio Público	8.694,73	
3.3.90	Aplicações Diretas	1.916.000,00	
3.3.90.14	Diárias – Civil	14.000,00	
3.3.90.30	Material de Consumo	192.000,00	
3.3.90.34	Outras Despesas de Pessoal decorrentes de Contratos de Terceirização	42.000,00	
3.3.90.35	Serviços de Consultoria	200.000,00	
3.3.90.36	Outros Serviços de Terceiros – Pessoa Física	57.000,00	
3.3.90.39	Outros Serviços de Terceiros - Pessoa Jurídica	667.000,00	
3.3.90.40	Serviços de Tecnologia da Informação e Comunicação - Pessoa Jurídica	15.000,00	
3.3.90.47	Obrigações Tributárias e Contributivas	514.000,00	
3.3.90.91	Sentenças Judiciais	100.000,00	
3.3.90.92	Despesas de Exercícios Anteriores	50.000,00	
3.3.90.93	Indenizações e Restituições	65.000,00	
4	Despesas de Capital		744.847,37
4.4	Investimentos		115.847,37
4.4.71	Transferências a Consórcios Públicos mediante contrato de rateio	847,37	
4.4.71.70	Rateio pela Participação em Consórcio Público	847,37	
4.4.90	Aplicações Diretas	115.000,00	
4.4.90.51	Obras e Instalações	30.000,00	
4.4.90.52	Equipamentos e Material Permanente	85.000,00	
4.5	Inversões Financeiras		30.000,00
4.5.90	Aplicações Diretas	30.000,00	
4.5.90.61	Aquisição de Imóveis	30.000,00	
4.6	Amortização da Dívida		599.000,00
4.6.90	Aplicações Diretas	400.000,00	
4.6.90.71	Principal da Dívida Contratual Resgatado	400.000,00	
4.6.91	Aplicação Direta Decorrente de Operação entre Órgãos, Fundos e Entidades Integrantes dos Orçamentos Fiscal e da Seguridade Social	199.000,00	
4.6.91.71	Principal da Dívida Contratual Resgatado	199.000,00	

**Anexo 2 da Lei Nº 4.320/64 - Despesas Segundo as Categorias Econômicas****DESPESAS**

Valores em R\$ - Período: Orçamento/2022

Total da Unidade Orçamentária: 4.060.418,95**Unidade Orçamentária: 40041 - SECRETARIA DE FINANÇAS**

Código	Especificação	Desdobramento	Fonte	Categoria econômica
3	Despesas Correntes			548.000,00
3.1	Pessoal e Encargos Sociais		296.000,00	
3.1.90	Aplicações Diretas	266.000,00		
3.1.90.04	Contratação por Tempo Determinado	10.000,00		
3.1.90.08	Outros Benefícios Assistenciais do servidor e do militar	2.000,00		
3.1.90.11	Vencimentos e Vantagens Fixas – Pessoal Civil	220.000,00		
3.1.90.13	Obrigações Patronais	30.000,00		
3.1.90.16	Outras Despesas Variáveis – Pessoal Civil	2.000,00		
3.1.90.94	Indenizações e Restituições Trabalhistas	2.000,00		
3.1.91	Aplicação Direta Decorrente de Operação entre Órgãos, Fundos e Entidades Integrantes dos Orçamentos Fiscal e da Seguridade Social	30.000,00		
3.1.91.13	Obrigações Patronais	30.000,00		
3.3	Outras Despesas Correntes		252.000,00	
3.3.90	Aplicações Diretas	252.000,00		
3.3.90.14	Diárias – Civil	10.000,00		
3.3.90.30	Material de Consumo	15.000,00		
3.3.90.32	Material, Bem ou Serviço para Distribuição Gratuita	7.000,00		
3.3.90.35	Serviços de Consultoria	100.000,00		
3.3.90.36	Outros Serviços de Terceiros – Pessoa Física	12.000,00		
3.3.90.39	Outros Serviços de Terceiros - Pessoa Jurídica	100.000,00		
3.3.90.47	Obrigações Tributárias e Contributivas	2.000,00		
3.3.90.92	Despesas de Exercícios Anteriores	6.000,00		
4	Despesas de Capital			10.000,00
4.4	Investimentos		10.000,00	
4.4.90	Aplicações Diretas	10.000,00		
4.4.90.52	Equipamentos e Material Permanente	10.000,00		
9	Reserva de Contingência			760.000,00
9.9	Reserva de Contingência		760.000,00	
9.9.99	A Definir	760.000,00		
9.9.99.99	A Classificar	760.000,00		
Total da Unidade Orçamentária:				1.318.000,00

Unidade Orçamentária: 70071 - SECRETARIA DE AGRÍCULTURA E DESENVOLVIMENTO RURAL

Código	Especificação	Desdobramento	Fonte	Categoria econômica
3	Despesas Correntes			2.911.000,00
3.1	Pessoal e Encargos Sociais		824.000,00	
3.1.90	Aplicações Diretas	722.000,00		
3.1.90.04	Contratação por Tempo Determinado	255.000,00		
3.1.90.11	Vencimentos e Vantagens Fixas – Pessoal Civil	400.000,00		
3.1.90.13	Obrigações Patronais	60.000,00		
3.1.90.16	Outras Despesas Variáveis – Pessoal Civil	2.000,00		
3.1.90.94	Indenizações e Restituições Trabalhistas	5.000,00		
3.1.91	Aplicação Direta Decorrente de Operação entre Órgãos, Fundos e Entidades Integrantes dos Orçamentos Fiscal e da Seguridade Social	102.000,00		

**Anexo 2 da Lei Nº 4.320/64 - Despesas Segundo as Categorias Econômicas**

DESPESAS		Valores em R\$ - Período: Orçamento/2022	
3.1.91.13	Obrigações Patronais	102.000,00	
3.3	Outras Despesas Correntes		2.087.000,00
3.3.90	Aplicações Diretas	2.087.000,00	
3.3.90.14	Diárias – Civil	4.000,00	
3.3.90.30	Material de Consumo	383.000,00	
3.3.90.32	Material, Bem ou Serviço para Distribuição Gratuita	59.000,00	
3.3.90.36	Outros Serviços de Terceiros – Pessoa Física	188.000,00	
3.3.90.39	Outros Serviços de Terceiros - Pessoa Jurídica	1.403.000,00	
3.3.90.41	Contribuições	50.000,00	
4	Despesas de Capital		361.000,00
4.4	Investimentos		361.000,00
4.4.90	Aplicações Diretas	361.000,00	
4.4.90.51	Obras e Instalações	287.000,00	
4.4.90.52	Equipamentos e Material Permanente	74.000,00	

Total da Unidade Orçamentária: 3.272.000,00**Unidade Orçamentária: 80081 - SECRETARIA DE VIAÇÃO, OBRAS E SERVIÇOS URBANOS**

Código	Especificação	Desdobramento	Fonte	Categoria econômica
3	Despesas Correntes			3.389.000,00
3.1	Pessoal e Encargos Sociais		1.058.000,00	
3.1.90	Aplicações Diretas	838.000,00		
3.1.90.04	Contratação por Tempo Determinado	230.000,00		
3.1.90.11	Vencimentos e Vantagens Fixas – Pessoal Civil	534.000,00		
3.1.90.13	Obrigações Patronais	40.000,00		
3.1.90.16	Outras Despesas Variáveis – Pessoal Civil	32.000,00		
3.1.90.94	Indenizações e Restituições Trabalhistas	2.000,00		
3.1.91	Aplicação Direta Decorrente de Operação entre Órgãos, Fundos e Entidades Integrantes dos Orçamentos Fiscal e da Seguridade Social	220.000,00		
3.1.91.13	Obrigações Patronais	220.000,00		
3.3	Outras Despesas Correntes		2.331.000,00	
3.3.90	Aplicações Diretas	2.331.000,00		
3.3.90.14	Diárias – Civil	14.000,00		
3.3.90.30	Material de Consumo	405.000,00		
3.3.90.36	Outros Serviços de Terceiros – Pessoa Física	325.000,00		
3.3.90.39	Outros Serviços de Terceiros - Pessoa Jurídica	1.415.000,00		
3.3.90.41	Contribuições	170.000,00		
3.3.90.92	Despesas de Exercícios Anteriores	2.000,00		
4	Despesas de Capital			1.859.799,76
4.4	Investimentos		1.859.799,76	
4.4.90	Aplicações Diretas	1.859.799,76		
4.4.90.51	Obras e Instalações	1.573.799,76		
4.4.90.52	Equipamentos e Material Permanente	284.000,00		
4.4.90.61	Aquisição de Imóveis	2.000,00		

Total da Unidade Orçamentária: 5.248.799,76**Unidade Orçamentária: 80082 - CONSÓRCIO PÚBLICO PARA DESENVOLVIMENTO DA REGIÃO AGRESTE MERIDIONAL DE PERNAMBUCO - CODEAM**

Código	Especificação	Desdobramento	Fonte	Categoria econômica
--------	---------------	---------------	-------	---------------------

**Anexo 2 da Lei Nº 4.320/64 - Despesas Segundo as Categorias Econômicas****DESPESAS****Valores em R\$ - Período: Orçamento/2022**

3	Despesas Correntes			83.278,13
3.1	Pessoal e Encargos Sociais		17.577,90	
3.1.90	Aplicações Diretas	17.430,53		
3.1.90.04	Contratação por Tempo Determinado	2.221,05		
3.1.90.11	Vencimentos e Vantagens Fixas – Pessoal Civil	4.947,37		
3.1.90.13	Obrigações Patronais	3.694,74		
3.1.90.16	Outras Despesas Variáveis – Pessoal Civil	1.221,05		
3.1.90.92	Despesas de Exercícios Anteriores	1.147,37		
3.1.90.93	Indenizações e Restituições	1.000,00		
3.1.90.94	Indenizações e Restituições Trabalhistas	1.198,95		
3.1.90.96	Ressarcimento de Despesas de Pessoal Requisitado	2.000,00		
3.1.91	Aplicação Direta Decorrente de Operação entre Órgãos, Fundos e Entidades Integrantes dos Orçamentos Fiscal e da Seguridade Social	147,37		
3.1.91.13	Obrigações Patronais	147,37		
3.2	Juros e Encargos da Dívida		221,05	
3.2.90	Aplicações Diretas	221,05		
3.2.90.21	Juros sobre a Dívida por Contrato	221,05		
3.3	Outras Despesas Correntes		65.479,18	
3.3.90	Aplicações Diretas	65.479,18		
3.3.90.14	Diárias – Civil	3.589,47		
3.3.90.30	Material de Consumo	11.105,26		
3.3.90.33	Passagens e Despesas com Locomoção	4.473,68		
3.3.90.35	Serviços de Consultoria	12.473,68		
3.3.90.36	Outros Serviços de Terceiros – Pessoa Física	9.105,26		
3.3.90.39	Outros Serviços de Terceiros - Pessoa Jurídica	11.842,11		
3.3.90.41	Contribuições	2.294,74		
3.3.90.45	Subvenções Econômicas	1.000,00		
3.3.90.46	Auxílio-Alimentação	2.000,00		
3.3.90.47	Obrigações Tributárias e Contributivas	3.226,55		
3.3.90.48	Outros Auxílios Financeiros a Pessoas Físicas	3.000,00		
3.3.90.91	Sentenças Judiciais	1.000,00		
3.3.90.92	Despesas de Exercícios Anteriores	368,43		
4	Despesas de Capital			9.847,37
4.4	Investimentos		9.847,37	
4.4.90	Aplicações Diretas	9.847,37		
4.4.90.51	Obras e Instalações	4.405,26		
4.4.90.52	Equipamentos e Material Permanente	4.442,11		
4.4.90.61	Aquisição de Imóveis	1.000,00		

Total da Unidade Orçamentária:**93.125,50****Unidade Orçamentária: 90091 - FUNDO DE DESENVOLVIMENTO DO MUNICÍPIO - FEM**

Código	Especificação	Desdobramento	Fonte	Categoria econômica
3	Despesas Correntes			13.000,00
3.1	Pessoal e Encargos Sociais		3.000,00	
3.1.90	Aplicações Diretas	3.000,00		
3.1.90.04	Contratação por Tempo Determinado	3.000,00		
3.3	Outras Despesas Correntes		10.000,00	

**Anexo 2 da Lei Nº 4.320/64 - Despesas Segundo as Categorias Econômicas****DESPESAS****Valores em R\$ - Período: Orçamento/2022**

3.3.90	Aplicações Diretas	10.000,00		
3.3.90.14	Diárias – Civil	2.000,00		
3.3.90.30	Material de Consumo	2.000,00		
3.3.90.36	Outros Serviços de Terceiros – Pessoa Física	2.000,00		
3.3.90.39	Outros Serviços de Terceiros - Pessoa Jurídica	4.000,00		
4	Despesas de Capital			763.200,00
4.4	Investimentos		763.200,00	
4.4.90	Aplicações Diretas	763.200,00		
4.4.90.51	Obras e Instalações	550.000,00		
4.4.90.52	Equipamentos e Material Permanente	213.200,00		

Total da Unidade Orçamentária: 776.200,00**Total da Unidade Gestora: 16.397.155,76****Unidade Gestora: 11 - Fundo Municipal de Defesa dos Direitos da Criança e do Adolescente de São João****Unidade Orçamentária: 13013 - FUNDO MUNICIPAL DE DEFESA DOS DIREITOS DA CRIANÇA E DO ADOLESCENTE**

Código	Especificação	Desdobramento	Fonte	Categoria econômica
3	Despesas Correntes			74.000,00
3.1	Pessoal e Encargos Sociais		27.000,00	
3.1.90	Aplicações Diretas	26.000,00		
3.1.90.04	Contratação por Tempo Determinado	5.000,00		
3.1.90.11	Vencimentos e Vantagens Fixas – Pessoal Civil	17.000,00		
3.1.90.13	Obrigações Patronais	2.000,00		
3.1.90.16	Outras Despesas Variáveis – Pessoal Civil	2.000,00		
3.1.91	Aplicação Direta Decorrente de Operação entre Órgãos, Fundos e Entidades Integrantes dos Orçamentos Fiscal e da Seguridade Social	1.000,00		
3.1.91.13	Obrigações Patronais	1.000,00		
3.3	Outras Despesas Correntes		47.000,00	
3.3.90	Aplicações Diretas	47.000,00		
3.3.90.14	Diárias – Civil	2.000,00		
3.3.90.30	Material de Consumo	16.000,00		
3.3.90.32	Material, Bem ou Serviço para Distribuição Gratuita	5.000,00		
3.3.90.33	Passagens e Despesas com Locomoção	5.000,00		
3.3.90.35	Serviços de Consultoria	1.000,00		
3.3.90.36	Outros Serviços de Terceiros – Pessoa Física	10.000,00		
3.3.90.39	Outros Serviços de Terceiros - Pessoa Jurídica	7.000,00		
3.3.90.93	Indenizações e Restituições	1.000,00		
4	Despesas de Capital			13.000,00
4.4	Investimentos		13.000,00	
4.4.90	Aplicações Diretas	13.000,00		
4.4.90.52	Equipamentos e Material Permanente	13.000,00		

Total da Unidade Orçamentária: 87.000,00**Total da Unidade Gestora: 87.000,00****Unidade Gestora: 2 - Fundo Municipal de Assistência Social de São João****Unidade Orçamentária: 11025 - FUNDO MUN. DE ASSISTÊNCIA SOCIAL**

Código	Especificação	Desdobramento	Fonte	Categoria econômica
3	Despesas Correntes			2.803.000,00

**Anexo 2 da Lei Nº 4.320/64 - Despesas Segundo as Categorias Econômicas****DESPESAS****Valores em R\$ - Período: Orçamento/2022**

3.1	Pessoal e Encargos Sociais		1.235.000,00	
3.1.90	Aplicações Diretas	1.123.000,00		
3.1.90.04	Contratação por Tempo Determinado	543.000,00		
3.1.90.11	Vencimentos e Vantagens Fixas – Pessoal Civil	379.000,00		
3.1.90.13	Obrigações Patronais	146.000,00		
3.1.90.16	Outras Despesas Variáveis – Pessoal Civil	15.000,00		
3.1.90.94	Indenizações e Restituições Trabalhistas	30.000,00		
3.1.90.96	Ressarcimento de Despesas de Pessoal Requisitado	10.000,00		
3.1.91	Aplicação Direta Decorrente de Operação entre Órgãos, Fundos e Entidades Integrantes dos Orçamentos Fiscal e da Seguridade Social	112.000,00		
3.1.91.13	Obrigações Patronais	112.000,00		
3.3	Outras Despesas Correntes		1.568.000,00	
3.3.90	Aplicações Diretas	1.568.000,00		
3.3.90.08	Outros Benefícios Assistenciais do servidor e do militar	7.000,00		
3.3.90.14	Diárias – Civil	39.000,00		
3.3.90.30	Material de Consumo	384.000,00		
3.3.90.32	Material, Bem ou Serviço para Distribuição Gratuita	202.000,00		
3.3.90.33	Passagens e Despesas com Locomoção	18.000,00		
3.3.90.35	Serviços de Consultoria	70.000,00		
3.3.90.36	Outros Serviços de Terceiros – Pessoa Física	303.000,00		
3.3.90.39	Outros Serviços de Terceiros - Pessoa Jurídica	451.000,00		
3.3.90.47	Obrigações Tributárias e Contributivas	22.000,00		
3.3.90.48	Outros Auxílios Financeiros a Pessoas Físicas	46.000,00		
3.3.90.92	Despesas de Exercícios Anteriores	10.000,00		
3.3.90.93	Indenizações e Restituições	6.000,00		
3.3.90.94	Indenizações e Restituições Trabalhistas	10.000,00		
4	Despesas de Capital			247.000,00
4.4	Investimentos		207.000,00	
4.4.90	Aplicações Diretas	207.000,00		
4.4.90.51	Obras e Instalações	40.000,00		
4.4.90.52	Equipamentos e Material Permanente	167.000,00		
4.6	Amortização da Dívida		40.000,00	
4.6.90	Aplicações Diretas	20.000,00		
4.6.90.71	Principal da Dívida Contratual Resgatado	20.000,00		
4.6.91	Aplicação Direta Decorrente de Operação entre Órgãos, Fundos e Entidades Integrantes dos Orçamentos Fiscal e da Seguridade Social	20.000,00		
4.6.91.71	Principal da Dívida Contratual Resgatado	20.000,00		

Total da Unidade Orçamentária: 3.050.000,00**Unidade Orçamentária: 11026 - CONSÓRCIO PÚBLICO PARA DESENVOLVIMENTO DA REGIÃO AGRESTE MERIDIONAL DE PERNAMBUCO - CODEAM**

Código	Especificação	Desdobramento	Fonte	Categoria econômica
3	Despesas Correntes			22.000,00
3.1	Pessoal e Encargos Sociais		5.000,00	
3.1.90	Aplicações Diretas	5.000,00		
3.1.90.04	Contratação por Tempo Determinado	1.000,00		
3.1.90.11	Vencimentos e Vantagens Fixas – Pessoal Civil	1.000,00		
3.1.90.13	Obrigações Patronais	1.000,00		

**Anexo 2 da Lei Nº 4.320/64 - Despesas Segundo as Categorias Econômicas****DESPESAS****Valores em R\$ - Período: Orçamento/2022**

3.1.90.16	Outras Despesas Variáveis – Pessoal Civil	1.000,00		
3.1.90.94	Indenizações e Restituições Trabalhistas	1.000,00		
3.3	Outras Despesas Correntes		17.000,00	
3.3.90	Aplicações Diretas	17.000,00		
3.3.90.14	Diárias – Civil	2.000,00		
3.3.90.30	Material de Consumo	1.000,00		
3.3.90.31	Premiações Culturais, Artísticas, Científicas, Desportivas e Outras	1.000,00		
3.3.90.33	Passagens e Despesas com Locomoção	1.000,00		
3.3.90.35	Serviços de Consultoria	2.000,00		
3.3.90.36	Outros Serviços de Terceiros – Pessoa Física	2.000,00		
3.3.90.39	Outros Serviços de Terceiros - Pessoa Jurídica	2.000,00		
3.3.90.41	Contribuições	1.000,00		
3.3.90.45	Subvenções Econômicas	1.000,00		
3.3.90.46	Auxílio-Alimentação	1.000,00		
3.3.90.47	Obrigações Tributárias e Contributivas	1.000,00		
3.3.90.91	Sentenças Judiciais	1.000,00		
3.3.90.93	Indenizações e Restituições	1.000,00		
4	Despesas de Capital			1.000,00
4.4	Investimentos		1.000,00	
4.4.90	Aplicações Diretas	1.000,00		
4.4.90.52	Equipamentos e Material Permanente	1.000,00		

Total da Unidade Orçamentária: 23.000,00**Total da Unidade Gestora: 3.073.000,00****Unidade Gestora: 3 - Fundo Municipal de Saúde de São João****Unidade Orçamentária: 60057 - CONSÓRCIO PÚBLICO PARA DESENVOLVIMENTO DA REGIÃO AGRESTE MERIDIONAL DE PERNAMBUCO - CODEAM**

Código	Especificação	Desdobramento	Fonte	Categoria econômica
3	Despesas Correntes			105.780,00
3.1	Pessoal e Encargos Sociais		17.750,00	
3.1.90	Aplicações Diretas	17.580,00		
3.1.90.04	Contratação por Tempo Determinado	3.820,00		
3.1.90.11	Vencimentos e Vantagens Fixas – Pessoal Civil	8.450,00		
3.1.90.13	Obrigações Patronais	4.400,00		
3.1.90.16	Outras Despesas Variáveis – Pessoal Civil	570,00		
3.1.90.92	Despesas de Exercícios Anteriores	170,00		
3.1.90.94	Indenizações e Restituições Trabalhistas	170,00		
3.1.91	Aplicação Direta Decorrente de Operação entre Órgãos, Fundos e Entidades Integrantes dos Orçamentos Fiscal e da Seguridade Social	170,00		
3.1.91.13	Obrigações Patronais	170,00		
3.3	Outras Despesas Correntes		88.030,00	
3.3.90	Aplicações Diretas	88.030,00		
3.3.90.14	Diárias – Civil	1.420,00		
3.3.90.30	Material de Consumo	24.080,00		
3.3.90.32	Material, Bem ou Serviço para Distribuição Gratuita	1.000,00		
3.3.90.33	Passagens e Despesas com Locomoção	1.170,00		
3.3.90.35	Serviços de Consultoria	3.840,00		

**Anexo 2 da Lei Nº 4.320/64 - Despesas Segundo as Categorias Econômicas****DESPESAS****Valores em R\$ - Período: Orçamento/2022**

3.3.90.36	Outros Serviços de Terceiros – Pessoa Física	19.200,00	
3.3.90.39	Outros Serviços de Terceiros - Pessoa Jurídica	35.470,00	
3.3.90.41	Contribuições	170,00	
3.3.90.45	Subvenções Econômicas	1.000,00	
3.3.90.46	Auxílio-Alimentação	90,00	
3.3.90.47	Obrigações Tributárias e Contributivas	170,00	
3.3.90.91	Sentenças Judiciais	170,00	
3.3.90.92	Despesas de Exercícios Anteriores	250,00	
4	Despesas de Capital		11.620,00
4.4	Investimentos		11.620,00
4.4.90	Aplicações Diretas	11.620,00	
4.4.90.51	Obras e Instalações	1.680,00	
4.4.90.52	Equipamentos e Material Permanente	8.680,00	
4.4.90.61	Aquisição de Imóveis	1.260,00	

Total da Unidade Orçamentária: 117.400,00**Unidade Orçamentária: 60061 - SECRETARIA DE SAÚDE**

Código	Especificação	Desdobramento	Fonte	Categoria econômica
3	Despesas Correntes			16.584.863,50
3.1	Pessoal e Encargos Sociais		11.270.704,20	
3.1.90	Aplicações Diretas	9.399.021,57		
3.1.90.04	Contratação por Tempo Determinado	3.539.704,20		
3.1.90.11	Vencimentos e Vantagens Fixas – Pessoal Civil	4.838.317,37		
3.1.90.13	Obrigações Patronais	862.000,00		
3.1.90.16	Outras Despesas Variáveis – Pessoal Civil	58.000,00		
3.1.90.91	Sentenças Judiciais	10.000,00		
3.1.90.92	Despesas de Exercícios Anteriores	34.000,00		
3.1.90.94	Indenizações e Restituições Trabalhistas	49.000,00		
3.1.90.96	Ressarcimento de Despesas de Pessoal Requisitado	8.000,00		
3.1.91	Aplicação Direta Decorrente de Operação entre Órgãos, Fundos e Entidades Integrantes dos Orçamentos Fiscal e da Seguridade Social	1.871.682,63		
3.1.91.13	Obrigações Patronais	1.871.682,63		
3.2	Juros e Encargos da Dívida		10.000,00	
3.2.90	Aplicações Diretas	5.000,00		
3.2.90.22	Outros Encargos sobre a Dívida por Contrato	5.000,00		
3.2.91	Aplicação Direta Decorrente de Operação entre Órgãos, Fundos e Entidades Integrantes dos Orçamentos Fiscal e da Seguridade Social	5.000,00		
3.2.91.22	Outros Encargos sobre a Dívida por Contrato	5.000,00		
3.3	Outras Despesas Correntes		5.304.159,30	
3.3.50	Transferências a Instituições Privadas sem Fins Lucrativos	1.000,00		
3.3.50.43	Subvenções Sociais	1.000,00		
3.3.90	Aplicações Diretas	5.303.159,30		
3.3.90.08	Outros Benefícios Assistenciais do servidor e do militar	26.000,00		
3.3.90.14	Diárias – Civil	106.000,00		
3.3.90.30	Material de Consumo	2.609.000,00		
3.3.90.32	Material, Bem ou Serviço para Distribuição Gratuita	231.000,00		
3.3.90.33	Passagens e Despesas com Locomoção	20.000,00		

**Anexo 2 da Lei Nº 4.320/64 - Despesas Segundo as Categorias Econômicas****DESPESAS****Valores em R\$ - Período: Orçamento/2022**

3.3.90.34	Outras Despesas de Pessoal decorrentes de Contratos de Terceirização	13.000,00		
3.3.90.35	Serviços de Consultoria	72.000,00		
3.3.90.36	Outros Serviços de Terceiros – Pessoa Física	216.159,30		
3.3.90.39	Outros Serviços de Terceiros - Pessoa Jurídica	1.831.000,00		
3.3.90.40	Serviços de Tecnologia da Informação e Comunicação - Pessoa Jurídica	13.000,00		
3.3.90.41	Contribuições	1.000,00		
3.3.90.47	Obrigações Tributárias e Contributivas	66.000,00		
3.3.90.48	Outros Auxílios Financeiros a Pessoas Físicas	49.000,00		
3.3.90.91	Sentenças Judiciais	10.000,00		
3.3.90.92	Despesas de Exercícios Anteriores	40.000,00		
4	Despesas de Capital			1.820.160,00
4.4	Investimentos		1.717.160,00	
4.4.90	Aplicações Diretas	1.717.160,00		
4.4.90.51	Obras e Instalações	1.052.000,00		
4.4.90.52	Equipamentos e Material Permanente	655.160,00		
4.4.90.61	Aquisição de Imóveis	10.000,00		
4.5	Inversões Financeiras		2.000,00	
4.5.90	Aplicações Diretas	2.000,00		
4.5.90.61	Aquisição de Imóveis	2.000,00		
4.6	Amortização da Dívida		101.000,00	
4.6.90	Aplicações Diretas	50.000,00		
4.6.90.71	Principal da Dívida Contratual Resgatado	50.000,00		
4.6.91	Aplicação Direta Decorrente de Operação entre Órgãos, Fundos e Entidades Integrantes dos Orçamentos Fiscal e da Seguridade Social	51.000,00		
4.6.91.71	Principal da Dívida Contratual Resgatado	51.000,00		
		Total da Unidade Orçamentária:		18.405.023,50
		Total da Unidade Gestora:		18.522.423,50

Unidade Gestora: 4 - Fundo Municipal de Educação de São João**Unidade Orçamentária: 50051 - SECRETARIA DE EDUCAÇÃO, CULTURA E DESPORTO**

Código	Especificação	Desdobramento	Fonte	Categoria econômica
3	Despesas Correntes			4.814.900,74
3.1	Pessoal e Encargos Sociais		529.920,74	
3.1.90	Aplicações Diretas	436.920,74		
3.1.90.04	Contratação por Tempo Determinado	125.000,00		
3.1.90.08	Outros Benefícios Assistenciais do servidor e do militar	20.810,74		
3.1.90.11	Vencimentos e Vantagens Fixas – Pessoal Civil	169.000,00		
3.1.90.13	Obrigações Patronais	72.110,00		
3.1.90.16	Outras Despesas Variáveis – Pessoal Civil	10.000,00		
3.1.90.92	Despesas de Exercícios Anteriores	10.000,00		
3.1.90.94	Indenizações e Restituições Trabalhistas	20.000,00		
3.1.90.96	Ressarcimento de Despesas de Pessoal Requisitado	10.000,00		
3.1.91	Aplicação Direta Decorrente de Operação entre Órgãos, Fundos e Entidades Integrantes dos Orçamentos Fiscal e da Seguridade Social	93.000,00		
3.1.91.13	Obrigações Patronais	93.000,00		
3.2	Juros e Encargos da Dívida		26.480,00	
3.2.90	Aplicações Diretas	11.480,00		

**Anexo 2 da Lei Nº 4.320/64 - Despesas Segundo as Categorias Econômicas****DESPESAS****Valores em R\$ - Período: Orçamento/2022**

3.2.90.22	Outros Encargos sobre a Dívida por Contrato	11.480,00		
3.2.91	Aplicação Direta Decorrente de Operação entre Órgãos, Fundos e Entidades Integrantes dos Orçamentos Fiscal e da Seguridade Social	15.000,00		
3.2.91.22	Outros Encargos sobre a Dívida por Contrato	15.000,00		
3.3	Outras Despesas Correntes		4.258.500,00	
3.3.90	Aplicações Diretas	4.258.500,00		
3.3.90.14	Diárias – Civil	20.000,00		
3.3.90.30	Material de Consumo	1.742.000,00		
3.3.90.32	Material, Bem ou Serviço para Distribuição Gratuita	280.000,00		
3.3.90.33	Passagens e Despesas com Locomoção	20.000,00		
3.3.90.35	Serviços de Consultoria	140.000,00		
3.3.90.36	Outros Serviços de Terceiros – Pessoa Física	234.500,00		
3.3.90.39	Outros Serviços de Terceiros - Pessoa Jurídica	1.707.000,00		
3.3.90.40	Serviços de Tecnologia da Informação e Comunicação - Pessoa Jurídica	30.000,00		
3.3.90.47	Obrigações Tributárias e Contributivas	30.000,00		
3.3.90.91	Sentenças Judiciais	30.000,00		
3.3.90.92	Despesas de Exercícios Anteriores	25.000,00		
4	Despesas de Capital			1.173.520,00
4.4	Investimentos		1.133.520,00	
4.4.90	Aplicações Diretas	1.133.520,00		
4.4.90.51	Obras e Instalações	293.520,00		
4.4.90.52	Equipamentos e Material Permanente	825.000,00		
4.4.90.61	Aquisição de Imóveis	15.000,00		
4.5	Inversões Financeiras		20.000,00	
4.5.90	Aplicações Diretas	20.000,00		
4.5.90.61	Aquisição de Imóveis	20.000,00		
4.6	Amortização da Dívida		20.000,00	
4.6.90	Aplicações Diretas	10.000,00		
4.6.90.71	Principal da Dívida Contratual Resgatado	10.000,00		
4.6.91	Aplicação Direta Decorrente de Operação entre Órgãos, Fundos e Entidades Integrantes dos Orçamentos Fiscal e da Seguridade Social	10.000,00		
4.6.91.71	Principal da Dívida Contratual Resgatado	10.000,00		

Total da Unidade Orçamentária: 5.988.420,74**Unidade Orçamentária: 50052 - CONSÓRCIO PÚBLICO PARA DESENVOLVIMENTO DA REGIÃO AGRESTE MERIDIONAL DE PERNAMBUCO - CODEAM**

Código	Especificação	Desdobramento	Fonte	Categoria econômica
3	Despesas Correntes			44.000,00
3.1	Pessoal e Encargos Sociais		4.000,00	
3.1.90	Aplicações Diretas	4.000,00		
3.1.90.04	Contratação por Tempo Determinado	1.000,00		
3.1.90.11	Vencimentos e Vantagens Fixas – Pessoal Civil	1.000,00		
3.1.90.13	Obrigações Patronais	1.000,00		
3.1.90.16	Outras Despesas Variáveis – Pessoal Civil	1.000,00		
3.3	Outras Despesas Correntes		40.000,00	
3.3.90	Aplicações Diretas	40.000,00		
3.3.90.14	Diárias – Civil	4.000,00		
3.3.90.30	Material de Consumo	8.000,00		

**Anexo 2 da Lei Nº 4.320/64 - Despesas Segundo as Categorias Econômicas****DESPESAS****Valores em R\$ - Período: Orçamento/2022**

3.3.90.33	Passagens e Despesas com Locomoção	3.000,00		
3.3.90.35	Serviços de Consultoria	6.000,00		
3.3.90.36	Outros Serviços de Terceiros – Pessoa Física	8.000,00		
3.3.90.39	Outros Serviços de Terceiros - Pessoa Jurídica	8.000,00		
3.3.90.41	Contribuições	1.000,00		
3.3.90.47	Obrigações Tributárias e Contributivas	1.000,00		
3.3.90.92	Despesas de Exercícios Anteriores	1.000,00		
4	Despesas de Capital			3.000,00
4.4	Investimentos		3.000,00	
4.4.90	Aplicações Diretas	3.000,00		
4.4.90.51	Obras e Instalações	1.000,00		
4.4.90.52	Equipamentos e Material Permanente	1.000,00		
4.4.90.61	Aquisição de Imóveis	1.000,00		

Total da Unidade Orçamentária: 47.000,00**Unidade Orçamentária: 50092 - FUNDEB - FUNDO DE MANUTENÇÃO E DESENVOLVIMENTO DA EDUCAÇÃO BÁSICA E VALORIZAÇÃO PROF. DA EDUCAÇÃO**

Código	Especificação	Desdobramento	Fonte	Categoria econômica
3	Despesas Correntes			20.239.000,00
3.1	Pessoal e Encargos Sociais		18.474.200,00	
3.1.90	Aplicações Diretas	14.153.200,00		
3.1.90.04	Contratação por Tempo Determinado	1.995.000,00		
3.1.90.08	Outros Benefícios Assistenciais do servidor e do militar	48.700,00		
3.1.90.11	Vencimentos e Vantagens Fixas – Pessoal Civil	11.084.000,00		
3.1.90.13	Obrigações Patronais	522.300,00		
3.1.90.16	Outras Despesas Variáveis – Pessoal Civil	59.000,00		
3.1.90.91	Sentenças Judiciais	90.000,00		
3.1.90.94	Indenizações e Restituições Trabalhistas	234.200,00		
3.1.90.96	Ressarcimento de Despesas de Pessoal Requisitado	120.000,00		
3.1.91	Aplicação Direta Decorrente de Operação entre Órgãos, Fundos e Entidades Integrantes dos Orçamentos Fiscal e da Seguridade Social	4.321.000,00		
3.1.91.13	Obrigações Patronais	4.321.000,00		
3.3	Outras Despesas Correntes		1.764.800,00	
3.3.90	Aplicações Diretas	1.764.800,00		
3.3.90.14	Diárias – Civil	30.000,00		
3.3.90.30	Material de Consumo	700.300,00		
3.3.90.31	Premiações Culturais, Artísticas, Científicas, Desportivas e Outras	13.000,00		
3.3.90.32	Material, Bem ou Serviço para Distribuição Gratuita	16.000,00		
3.3.90.36	Outros Serviços de Terceiros – Pessoa Física	302.500,00		
3.3.90.39	Outros Serviços de Terceiros - Pessoa Jurídica	678.000,00		
3.3.90.47	Obrigações Tributárias e Contributivas	15.000,00		
3.3.90.93	Indenizações e Restituições	10.000,00		
4	Despesas de Capital			376.000,00
4.4	Investimentos		376.000,00	
4.4.90	Aplicações Diretas	376.000,00		
4.4.90.51	Obras e Instalações	175.000,00		
4.4.90.52	Equipamentos e Material Permanente	201.000,00		

Total da Unidade Orçamentária: 20.615.000,00

**Anexo 2 da Lei Nº 4.320/64 - Despesas Segundo as Categorias Econômicas****DESPESAS**

Valores em R\$ - Período: Orçamento/2022

Total da Unidade Gestora: 26.650.420,74**Unidade Gestora: 5 - Instituto de Previdência do Município de São João****Unidade Orçamentária: 12012 - IPREVIS - INSTITUTO DE PREVIDÊNCIA DO MUNICIPIO DE SÃO JOÃO**

Código	Especificação	Desdobramento	Fonte	Categoria econômica
3	Despesas Correntes			10.290.000,00
3.1	Pessoal e Encargos Sociais		10.050.080,00	
3.1.90	Aplicações Diretas	10.045.080,00		
3.1.90.01	Aposentadorias do RPPS, Reserva Remunerada e Reformas dos Militares	8.694.000,00		
3.1.90.03	Pensões do RPPS e do militar	1.311.080,00		
3.1.90.04	Contratação por Tempo Determinado	10.000,00		
3.1.90.11	Vencimentos e Vantagens Fixas – Pessoal Civil	10.000,00		
3.1.90.13	Obrigações Patronais	5.000,00		
3.1.90.91	Sentenças Judiciais	5.000,00		
3.1.90.93	Indenizações e Restituições	5.000,00		
3.1.90.94	Indenizações e Restituições Trabalhistas	5.000,00		
3.1.91	Aplicação Direta Decorrente de Operação entre Órgãos, Fundos e Entidades Integrantes dos Orçamentos Fiscal e da Seguridade Social	5.000,00		
3.1.91.13	Obrigações Patronais	5.000,00		
3.3	Outras Despesas Correntes		239.920,00	
3.3.90	Aplicações Diretas	239.920,00		
3.3.90.14	Diárias – Civil	15.000,00		
3.3.90.30	Material de Consumo	25.000,00		
3.3.90.33	Passagens e Despesas com Locomoção	15.000,00		
3.3.90.35	Serviços de Consultoria	100.000,00		
3.3.90.36	Outros Serviços de Terceiros – Pessoa Física	20.000,00		
3.3.90.39	Outros Serviços de Terceiros - Pessoa Jurídica	39.920,00		
3.3.90.47	Obrigações Tributárias e Contributivas	5.000,00		
3.3.90.91	Sentenças Judiciais	5.000,00		
3.3.90.92	Despesas de Exercícios Anteriores	10.000,00		
3.3.90.93	Indenizações e Restituições	5.000,00		
4	Despesas de Capital			30.000,00
4.4	Investimentos		30.000,00	
4.4.90	Aplicações Diretas	30.000,00		
4.4.90.51	Obras e Instalações	10.000,00		
4.4.90.52	Equipamentos e Material Permanente	20.000,00		
9	Reserva de Contingência			1.000.000,00
9.9	Reserva de Contingência		1.000.000,00	
9.9.99	A Definir	1.000.000,00		
9.9.99.99	A Classificar	1.000.000,00		
Total da Unidade Orçamentária:				11.320.000,00
Total da Unidade Gestora:				11.320.000,00

Unidade Gestora: 6 - Câmara Municipal de São João**Unidade Orçamentária: 1001 - CÂMARA MUNICIPAL DE SÃO JOÃO**

Código	Especificação	Desdobramento	Fonte	Categoria econômica
3	Despesas Correntes			2.129.000,00

**Anexo 2 da Lei Nº 4.320/64 - Despesas Segundo as Categorias Econômicas****DESPESAS****Valores em R\$ - Período: Orçamento/2022**

3.1	Pessoal e Encargos Sociais		1.655.000,00	
3.1.90	Aplicações Diretas	1.565.000,00		
3.1.90.04	Contratação por Tempo Determinado	8.000,00		
3.1.90.11	Vencimentos e Vantagens Fixas – Pessoal Civil	1.320.000,00		
3.1.90.13	Obrigações Patronais	234.000,00		
3.1.90.16	Outras Despesas Variáveis – Pessoal Civil	3.000,00		
3.1.91	Aplicação Direta Decorrente de Operação entre Órgãos, Fundos e Entidades Integrantes dos Orçamentos Fiscal e da Seguridade Social	90.000,00		
3.1.91.13	Obrigações Patronais	90.000,00		
3.2	Juros e Encargos da Dívida		8.000,00	
3.2.90	Aplicações Diretas	8.000,00		
3.2.90.21	Juros sobre a Dívida por Contrato	8.000,00		
3.3	Outras Despesas Correntes		466.000,00	
3.3.90	Aplicações Diretas	466.000,00		
3.3.90.14	Diárias – Civil	18.000,00		
3.3.90.30	Material de Consumo	101.000,00		
3.3.90.33	Passagens e Despesas com Locomoção	3.000,00		
3.3.90.35	Serviços de Consultoria	117.000,00		
3.3.90.36	Outros Serviços de Terceiros – Pessoa Física	83.000,00		
3.3.90.39	Outros Serviços de Terceiros - Pessoa Jurídica	120.000,00		
3.3.90.92	Despesas de Exercícios Anteriores	2.000,00		
3.3.90.93	Indenizações e Restituições	22.000,00		
4	Despesas de Capital			37.000,00
4.4	Investimentos		25.000,00	
4.4.90	Aplicações Diretas	25.000,00		
4.4.90.51	Obras e Instalações	20.000,00		
4.4.90.52	Equipamentos e Material Permanente	5.000,00		
4.6	Amortização da Dívida		12.000,00	
4.6.90	Aplicações Diretas	12.000,00		
4.6.90.71	Principal da Dívida Contratual Resgatado	12.000,00		
Total da Unidade Orçamentária:			2.166.000,00	
Total da Unidade Gestora:			2.166.000,00	
Total Geral:			78.216.000,00	

Resumo

Pessoal e Encargos Sociais	40.620.810,74
Juros e Encargos da Dívida	67.000,00
Outras Despesas Correntes	20.884.194,76
Total das Despesas Correntes	61.572.005,50
Investimentos	6.653.994,50
Inversões Financeiras	52.000,00
Amortização da Dívida	492.000,00
Total das Despesas de Capital	7.197.994,50
Reserva de Contingência	1.760.000,00



Município de São João

Rua Augusto Peixoto , 31 - Centro - 55.435-000 - São João/ PE
CNPJ: 10.146.371/0001-30



SÃO JOÃO
UM RUMO NOVO COM
A FORÇA DO POVO

Usuário: ROSTAND FALCÃO

Chave de Autenticação

2374-5339-668

Página

16 / 16

Anexo 2 da Lei Nº 4.320/64 - Despesas Segundo as Categorias Econômicas

DESPESAS

Valores em R\$ - Período: Orçamento/2022

Pessoal e Encargos Sociais	7.366.000,00
Juros e Encargos da Dívida	40.000,00
Total das Despesas Correntes Intra-Orçamentárias	7.406.000,00
Amortização da Dívida	280.000,00
Total das Despesas de Capital Intra-Orçamentárias	280.000,00
TOTAL GERAL	78.216.000,00

Entidades Consolidadas: Prefeitura Municipal de São João, Fundo Municipal de Assistência Social de São João, Fundo Municipal de Saúde de São João, Fundo Municipal de Educação de São João, Instituto de Previdência do Município de São João, Câmara Municipal de São João, Fundo Municipal de Defesa dos Direitos da Criança e do Adolescente de São João

Valores Previstos na Despesa LOA por Natureza

LDO 2022 - Valores em R\$

Unidade Gestora	Valor
Unidade Orçamentária	
Natureza da Despesa	
1 - Prefeitura Municipal de São João	
10010 - SECRETARIA DE GOVERNO E PLANEJAMENTO	
3.1.90.04.00 Contratação por Tempo Determinado	45.000,00
3.1.90.08.00 Outros Benefícios Assistenciais do servidor e do militar	2.000,00
3.1.90.11.00 Vencimentos e Vantagens Fixas – Pessoal Civil	600.000,00
3.1.90.13.00 Obrigações Patronais	50.000,00
3.1.90.16.00 Outras Despesas Variáveis – Pessoal Civil	15.000,00
3.1.90.94.00 Indenizações e Restituições Trabalhistas	10.000,00
3.1.90.96.00 Ressarcimento de Despesas de Pessoal Requisitado	2.000,00
3.1.91.13.00 Obrigações Patronais	170.000,00
3.3.90.14.00 Diárias – Civil	30.000,00
3.3.90.30.00 Material de Consumo	85.320,00
3.3.90.33.00 Passagens e Despesas com Locomoção	6.000,00
3.3.90.35.00 Serviços de Consultoria	10.000,00
3.3.90.36.00 Outros Serviços de Terceiros – Pessoa Física	25.000,00
3.3.90.39.00 Outros Serviços de Terceiros - Pessoa Jurídica	157.000,00
3.3.90.41.00 Contribuições	32.000,00
3.3.90.47.00 Obrigações Tributárias e Contributivas	14.291,55
3.3.90.92.00 Despesas de Exercícios Anteriores	15.000,00
4.4.90.52.00 Equipamentos e Material Permanente	10.000,00
Total da Unidade Orçamentária	1.278.611,55
14014 - PROCURADORIA GERAL DO MUNICIPIO	
3.1.90.04.00 Contratação por Tempo Determinado	10.000,00
3.1.90.11.00 Vencimentos e Vantagens Fixas – Pessoal Civil	50.000,00
3.1.90.13.00 Obrigações Patronais	2.000,00
3.1.91.13.00 Obrigações Patronais	10.000,00
3.3.90.14.00 Diárias – Civil	3.000,00
3.3.90.30.00 Material de Consumo	2.000,00
3.3.90.33.00 Passagens e Despesas com Locomoção	2.000,00
3.3.90.36.00 Outros Serviços de Terceiros – Pessoa Física	2.000,00
3.3.90.39.00 Outros Serviços de Terceiros - Pessoa Jurídica	2.000,00
4.4.90.52.00 Equipamentos e Material Permanente	2.000,00
Total da Unidade Orçamentária	85.000,00
20021 - SECRETARIA GERAL DE CONTROLE INTERNO	
3.1.90.04.00 Contratação por Tempo Determinado	10.000,00
3.1.90.11.00 Vencimentos e Vantagens Fixas – Pessoal Civil	157.000,00
3.1.90.13.00 Obrigações Patronais	30.000,00
3.1.90.16.00 Outras Despesas Variáveis – Pessoal Civil	5.000,00
3.1.90.94.00 Indenizações e Restituições Trabalhistas	3.000,00
3.1.91.13.00 Obrigações Patronais	20.000,00
3.3.90.14.00 Diárias – Civil	5.000,00
3.3.90.30.00 Material de Consumo	5.000,00
3.3.90.36.00 Outros Serviços de Terceiros – Pessoa Física	10.000,00
3.3.90.39.00 Outros Serviços de Terceiros - Pessoa Jurídica	15.000,00
4.4.90.52.00 Equipamentos e Material Permanente	5.000,00
Total da Unidade Orçamentária	265.000,00
30031 - SECRETARIA DE ADMINISTRAÇÃO	
3.1.71.70.00 Rateio pela Participação em Consórcio Público	5.577,90
3.1.90.01.00 Aposentadorias do RPPS, Reserva Remunerada e Reformas dos Militares	13.000,00
3.1.90.03.00 Pensões do RPPS e do militar	27.000,00
3.1.90.04.00 Contratação por Tempo Determinado	102.000,00
3.1.90.08.00 Outros Benefícios Assistenciais do servidor e do militar	10.000,00
3.1.90.11.00 Vencimentos e Vantagens Fixas – Pessoal Civil	550.000,00
3.1.90.13.00 Obrigações Patronais	110.000,00
3.1.90.16.00 Outras Despesas Variáveis – Pessoal Civil	10.000,00
3.1.90.91.00 Sentenças Judiciais	146.000,00
3.1.90.94.00 Indenizações e Restituições Trabalhistas	30.000,00
3.1.90.96.00 Ressarcimento de Despesas de Pessoal Requisitado	5.000,00
3.1.91.13.00 Obrigações Patronais	320.000,00
3.2.90.21.00 Juros sobre a Dívida por Contrato	42.298,95
3.2.91.21.00 Juros sobre a Dívida por Contrato	20.000,00
3.3.71.70.00 Rateio pela Participação em Consórcio Público	8.694,73
3.3.90.14.00 Diárias – Civil	14.000,00
3.3.90.30.00 Material de Consumo	192.000,00
3.3.90.34.00 Outras Despesas de Pessoal decorrentes de Contratos de Terceirização	42.000,00
3.3.90.35.00 Serviços de Consultoria	200.000,00
3.3.90.36.00 Outros Serviços de Terceiros – Pessoa Física	57.000,00
3.3.90.39.00 Outros Serviços de Terceiros - Pessoa Jurídica	667.000,00
3.3.90.40.00 Serviços de Tecnologia da Informação e Comunicação - Pessoa Jurídica	15.000,00
3.3.90.47.00 Obrigações Tributárias e Contributivas	514.000,00
3.3.90.91.00 Sentenças Judiciais	100.000,00
3.3.90.92.00 Despesas de Exercícios Anteriores	50.000,00
3.3.90.93.00 Indenizações e Restituições	65.000,00

Valores Previstos na Despesa LOA por Natureza

LDO 2022 - Valores em R\$

Unidade Gestora	Valor
Unidade Orçamentária	
Natureza da Despesa	
4.4.71.70.00 Rateio pela Participação em Consórcio Público	847,37
4.4.90.51.00 Obras e Instalações	30.000,00
4.4.90.52.00 Equipamentos e Material Permanente	85.000,00
4.5.90.61.00 Aquisição de Imóveis	30.000,00
4.6.90.71.00 Principal da Dívida Contratual Resgatado	400.000,00
4.6.91.71.00 Principal da Dívida Contratual Resgatado	199.000,00
Total da Unidade Orçamentária	4.060.418,95
40041 - SECRETARIA DE FINANÇAS	
3.1.90.04.00 Contratação por Tempo Determinado	10.000,00
3.1.90.08.00 Outros Benefícios Assistenciais do servidor e do militar	2.000,00
3.1.90.11.00 Vencimentos e Vantagens Fixas – Pessoal Civil	220.000,00
3.1.90.13.00 Obrigações Patronais	30.000,00
3.1.90.16.00 Outras Despesas Variáveis – Pessoal Civil	2.000,00
3.1.90.94.00 Indenizações e Restituições Trabalhistas	2.000,00
3.1.91.13.00 Obrigações Patronais	30.000,00
3.3.90.14.00 Diárias – Civil	10.000,00
3.3.90.30.00 Material de Consumo	15.000,00
3.3.90.32.00 Material, Bem ou Serviço para Distribuição Gratuita	7.000,00
3.3.90.35.00 Serviços de Consultoria	100.000,00
3.3.90.36.00 Outros Serviços de Terceiros – Pessoa Física	12.000,00
3.3.90.39.00 Outros Serviços de Terceiros - Pessoa Jurídica	100.000,00
3.3.90.47.00 Obrigações Tributárias e Contributivas	2.000,00
3.3.90.92.00 Despesas de Exercícios Anteriores	6.000,00
4.4.90.52.00 Equipamentos e Material Permanente	10.000,00
9.9.99.99.00 A Classificar	760.000,00
Total da Unidade Orçamentária	1.318.000,00
70071 - SECRETARIA DE AGRICULTURA E DESENVOLVIMENTO RURAL	
3.1.90.04.00 Contratação por Tempo Determinado	255.000,00
3.1.90.11.00 Vencimentos e Vantagens Fixas – Pessoal Civil	400.000,00
3.1.90.13.00 Obrigações Patronais	60.000,00
3.1.90.16.00 Outras Despesas Variáveis – Pessoal Civil	2.000,00
3.1.90.94.00 Indenizações e Restituições Trabalhistas	5.000,00
3.1.91.13.00 Obrigações Patronais	102.000,00
3.3.90.14.00 Diárias – Civil	4.000,00
3.3.90.30.00 Material de Consumo	383.000,00
3.3.90.32.00 Material, Bem ou Serviço para Distribuição Gratuita	59.000,00
3.3.90.36.00 Outros Serviços de Terceiros – Pessoa Física	188.000,00
3.3.90.39.00 Outros Serviços de Terceiros - Pessoa Jurídica	1.403.000,00
3.3.90.41.00 Contribuições	50.000,00
4.4.90.51.00 Obras e Instalações	287.000,00
4.4.90.52.00 Equipamentos e Material Permanente	74.000,00
Total da Unidade Orçamentária	3.272.000,00
80081 - SECRETARIA DE VIAÇÃO, OBRAS E SERVIÇOS URBANOS	
3.1.90.04.00 Contratação por Tempo Determinado	230.000,00
3.1.90.11.00 Vencimentos e Vantagens Fixas – Pessoal Civil	534.000,00
3.1.90.13.00 Obrigações Patronais	40.000,00
3.1.90.16.00 Outras Despesas Variáveis – Pessoal Civil	32.000,00
3.1.90.94.00 Indenizações e Restituições Trabalhistas	2.000,00
3.1.91.13.00 Obrigações Patronais	220.000,00
3.3.90.14.00 Diárias – Civil	14.000,00
3.3.90.30.00 Material de Consumo	405.000,00
3.3.90.36.00 Outros Serviços de Terceiros – Pessoa Física	325.000,00
3.3.90.39.00 Outros Serviços de Terceiros - Pessoa Jurídica	1.415.000,00
3.3.90.41.00 Contribuições	170.000,00
3.3.90.92.00 Despesas de Exercícios Anteriores	2.000,00
4.4.90.51.00 Obras e Instalações	1.573.799,76
4.4.90.52.00 Equipamentos e Material Permanente	284.000,00
4.4.90.61.00 Aquisição de Imóveis	2.000,00
Total da Unidade Orçamentária	5.248.799,76
80082 - CONSÓRCIO PÚBLICO PARA DESENVOLVIMENTO DA REGIÃO AGRESTE MERIDIONAL DE PERNAMBUCO -	
3.1.90.04.00 Contratação por Tempo Determinado	2.221,05
3.1.90.11.00 Vencimentos e Vantagens Fixas – Pessoal Civil	4.947,37
3.1.90.13.00 Obrigações Patronais	3.694,74
3.1.90.16.00 Outras Despesas Variáveis – Pessoal Civil	1.221,05
3.1.90.92.00 Despesas de Exercícios Anteriores	1.147,37
3.1.90.93.00 Indenizações e Restituições	1.000,00
3.1.90.94.00 Indenizações e Restituições Trabalhistas	1.198,95
3.1.90.96.00 Ressarcimento de Despesas de Pessoal Requisitado	2.000,00
3.1.91.13.00 Obrigações Patronais	147,37
3.2.90.21.00 Juros sobre a Dívida por Contrato	221,05
3.3.90.14.00 Diárias – Civil	3.589,47
3.3.90.30.00 Material de Consumo	11.105,26
3.3.90.33.00 Passagens e Despesas com Locomoção	4.473,68

Valores Previstos na Despesa LOA por Natureza

LDO 2022 - Valores em R\$

Unidade Gestora	Valor
Unidade Orçamentária	Valor
Natureza da Despesa	Valor
3.3.90.35.00 Serviços de Consultoria	12.473,68
3.3.90.36.00 Outros Serviços de Terceiros – Pessoa Física	9.105,26
3.3.90.39.00 Outros Serviços de Terceiros - Pessoa Jurídica	11.842,11
3.3.90.41.00 Contribuições	2.294,74
3.3.90.45.00 Subvenções Econômicas	1.000,00
3.3.90.46.00 Auxílio-Alimentação	2.000,00
3.3.90.47.00 Obrigações Tributárias e Contributivas	3.226,55
3.3.90.48.00 Outros Auxílios Financeiros a Pessoas Físicas	3.000,00
3.3.90.91.00 Sentenças Judiciais	1.000,00
3.3.90.92.00 Despesas de Exercícios Anteriores	368,43
4.4.90.51.00 Obras e Instalações	4.405,26
4.4.90.52.00 Equipamentos e Material Permanente	4.442,11
4.4.90.61.00 Aquisição de Imóveis	1.000,00
Total da Unidade Orçamentária	93.125,50
90091 - FUNDO DE DESENVOLVIMENTO DO MUNICÍPIO - FEM	
3.1.90.04.00 Contratação por Tempo Determinado	3.000,00
3.3.90.14.00 Diárias – Civil	2.000,00
3.3.90.30.00 Material de Consumo	2.000,00
3.3.90.36.00 Outros Serviços de Terceiros – Pessoa Física	2.000,00
3.3.90.39.00 Outros Serviços de Terceiros - Pessoa Jurídica	4.000,00
4.4.90.51.00 Obras e Instalações	550.000,00
4.4.90.52.00 Equipamentos e Material Permanente	213.200,00
Total da Unidade Orçamentária	776.200,00
Total da Unidade Gestora	16.397.155,76
2 - Fundo Municipal de Assistência Social de São João	
11025 - FUNDO MUN. DE ASSISTÊNCIA SOCIAL	
3.1.90.04.00 Contratação por Tempo Determinado	543.000,00
3.1.90.11.00 Vencimentos e Vantagens Fixas – Pessoal Civil	379.000,00
3.1.90.13.00 Obrigações Patronais	146.000,00
3.1.90.16.00 Outras Despesas Variáveis – Pessoal Civil	15.000,00
3.1.90.94.00 Indenizações e Restituições Trabalhistas	30.000,00
3.1.90.96.00 Ressarcimento de Despesas de Pessoal Requisitado	10.000,00
3.1.91.13.00 Obrigações Patronais	112.000,00
3.3.90.08.00 Outros Benefícios Assistenciais do servidor e do militar	7.000,00
3.3.90.14.00 Diárias – Civil	39.000,00
3.3.90.30.00 Material de Consumo	384.000,00
3.3.90.32.00 Material, Bem ou Serviço para Distribuição Gratuita	202.000,00
3.3.90.33.00 Passagens e Despesas com Locomoção	18.000,00
3.3.90.35.00 Serviços de Consultoria	70.000,00
3.3.90.36.00 Outros Serviços de Terceiros – Pessoa Física	303.000,00
3.3.90.39.00 Outros Serviços de Terceiros - Pessoa Jurídica	451.000,00
3.3.90.47.00 Obrigações Tributárias e Contributivas	22.000,00
3.3.90.48.00 Outros Auxílios Financeiros a Pessoas Físicas	46.000,00
3.3.90.92.00 Despesas de Exercícios Anteriores	10.000,00
3.3.90.93.00 Indenizações e Restituições	6.000,00
3.3.90.94.00 Indenizações e Restituições Trabalhistas	10.000,00
4.4.90.51.00 Obras e Instalações	40.000,00
4.4.90.52.00 Equipamentos e Material Permanente	167.000,00
4.6.90.71.00 Principal da Dívida Contratual Resgatado	20.000,00
4.6.91.71.00 Principal da Dívida Contratual Resgatado	20.000,00
Total da Unidade Orçamentária	3.050.000,00
11026 - CONSÓRCIO PÚBLICO PARA DESENVOLVIMENTO DA REGIÃO AGRESTE MERIDIONAL DE PERNAMBUCO -	
3.1.90.04.00 Contratação por Tempo Determinado	1.000,00
3.1.90.11.00 Vencimentos e Vantagens Fixas – Pessoal Civil	1.000,00
3.1.90.13.00 Obrigações Patronais	1.000,00
3.1.90.16.00 Outras Despesas Variáveis – Pessoal Civil	1.000,00
3.1.90.94.00 Indenizações e Restituições Trabalhistas	1.000,00
3.3.90.14.00 Diárias – Civil	2.000,00
3.3.90.30.00 Material de Consumo	1.000,00
3.3.90.31.00 Premiações Culturais, Artísticas, Científicas, Desportivas e Outras	1.000,00
3.3.90.33.00 Passagens e Despesas com Locomoção	1.000,00
3.3.90.35.00 Serviços de Consultoria	2.000,00
3.3.90.36.00 Outros Serviços de Terceiros – Pessoa Física	2.000,00
3.3.90.39.00 Outros Serviços de Terceiros - Pessoa Jurídica	2.000,00
3.3.90.41.00 Contribuições	1.000,00
3.3.90.45.00 Subvenções Econômicas	1.000,00
3.3.90.46.00 Auxílio-Alimentação	1.000,00
3.3.90.47.00 Obrigações Tributárias e Contributivas	1.000,00
3.3.90.91.00 Sentenças Judiciais	1.000,00
3.3.90.93.00 Indenizações e Restituições	1.000,00
4.4.90.52.00 Equipamentos e Material Permanente	1.000,00
Total da Unidade Orçamentária	23.000,00
Total da Unidade Gestora	3.073.000,00

Valores Previstos na Despesa LOA por Natureza

LDO 2022 - Valores em R\$

Unidade Gestora	Valor
Unidade Orçamentária	
Natureza da Despesa	

3 - Fundo Municipal de Saúde de São João

60057 - CONSÓRCIO PÚBLICO PARA DESENVOLVIMENTO DA REGIÃO AGRESTE MERIDIONAL DE PERNAMBUCO -

3.1.90.04.00 Contratação por Tempo Determinado	3.820,00
3.1.90.11.00 Vencimentos e Vantagens Fixas – Pessoal Civil	8.450,00
3.1.90.13.00 Obrigações Patronais	4.400,00
3.1.90.16.00 Outras Despesas Variáveis – Pessoal Civil	570,00
3.1.90.92.00 Despesas de Exercícios Anteriores	170,00
3.1.90.94.00 Indenizações e Restituições Trabalhistas	170,00
3.1.91.13.00 Obrigações Patronais	170,00
3.3.90.14.00 Diárias – Civil	1.420,00
3.3.90.30.00 Material de Consumo	24.080,00
3.3.90.32.00 Material, Bem ou Serviço para Distribuição Gratuita	1.000,00
3.3.90.33.00 Passagens e Despesas com Locomoção	1.170,00
3.3.90.35.00 Serviços de Consultoria	3.840,00
3.3.90.36.00 Outros Serviços de Terceiros – Pessoa Física	19.200,00
3.3.90.39.00 Outros Serviços de Terceiros - Pessoa Jurídica	35.470,00
3.3.90.41.00 Contribuições	170,00
3.3.90.45.00 Subvenções Econômicas	1.000,00
3.3.90.46.00 Auxílio-Alimentação	90,00
3.3.90.47.00 Obrigações Tributárias e Contributivas	170,00
3.3.90.91.00 Sentenças Judiciais	170,00
3.3.90.92.00 Despesas de Exercícios Anteriores	250,00
4.4.90.51.00 Obras e Instalações	1.680,00
4.4.90.52.00 Equipamentos e Material Permanente	8.680,00
4.4.90.61.00 Aquisição de Imóveis	1.260,00
Total da Unidade Orçamentária	117.400,00

60061 - SECRETARIA DE SAÚDE

3.1.90.04.00 Contratação por Tempo Determinado	3.539.704,20
3.1.90.11.00 Vencimentos e Vantagens Fixas – Pessoal Civil	4.838.317,37
3.1.90.13.00 Obrigações Patronais	862.000,00
3.1.90.16.00 Outras Despesas Variáveis – Pessoal Civil	58.000,00
3.1.90.91.00 Sentenças Judiciais	10.000,00
3.1.90.92.00 Despesas de Exercícios Anteriores	34.000,00
3.1.90.94.00 Indenizações e Restituições Trabalhistas	49.000,00
3.1.90.96.00 Ressarcimento de Despesas de Pessoal Requisitado	8.000,00
3.1.91.13.00 Obrigações Patronais	1.871.682,63
3.2.90.22.00 Outros Encargos sobre a Dívida por Contrato	5.000,00
3.2.91.22.00 Outros Encargos sobre a Dívida por Contrato	5.000,00
3.3.50.43.00 Subvenções Sociais	1.000,00
3.3.90.08.00 Outros Benefícios Assistenciais do servidor e do militar	26.000,00
3.3.90.14.00 Diárias – Civil	106.000,00
3.3.90.30.00 Material de Consumo	2.609.000,00
3.3.90.32.00 Material, Bem ou Serviço para Distribuição Gratuita	231.000,00
3.3.90.33.00 Passagens e Despesas com Locomoção	20.000,00
3.3.90.34.00 Outras Despesas de Pessoal decorrentes de Contratos de Terceirização	13.000,00
3.3.90.35.00 Serviços de Consultoria	72.000,00
3.3.90.36.00 Outros Serviços de Terceiros – Pessoa Física	216.159,30
3.3.90.39.00 Outros Serviços de Terceiros - Pessoa Jurídica	1.831.000,00
3.3.90.40.00 Serviços de Tecnologia da Informação e Comunicação - Pessoa Jurídica	13.000,00
3.3.90.41.00 Contribuições	1.000,00
3.3.90.47.00 Obrigações Tributárias e Contributivas	66.000,00
3.3.90.48.00 Outros Auxílios Financeiros a Pessoas Físicas	49.000,00
3.3.90.91.00 Sentenças Judiciais	10.000,00
3.3.90.92.00 Despesas de Exercícios Anteriores	40.000,00
4.4.90.51.00 Obras e Instalações	1.052.000,00
4.4.90.52.00 Equipamentos e Material Permanente	655.160,00
4.4.90.61.00 Aquisição de Imóveis	10.000,00
4.5.90.61.00 Aquisição de Imóveis	2.000,00
4.6.90.71.00 Principal da Dívida Contratual Resgatado	50.000,00
4.6.91.71.00 Principal da Dívida Contratual Resgatado	51.000,00
Total da Unidade Orçamentária	18.405.023,50
Total da Unidade Gestora	18.522.423,50

4 - Fundo Municipal de Educação de São João

50051 - SECRETARIA DE EDUCAÇÃO, CULTURA E DESPORTO

3.1.90.04.00 Contratação por Tempo Determinado	125.000,00
3.1.90.08.00 Outros Benefícios Assistenciais do servidor e do militar	20.810,74
3.1.90.11.00 Vencimentos e Vantagens Fixas – Pessoal Civil	169.000,00
3.1.90.13.00 Obrigações Patronais	72.110,00
3.1.90.16.00 Outras Despesas Variáveis – Pessoal Civil	10.000,00
3.1.90.92.00 Despesas de Exercícios Anteriores	10.000,00
3.1.90.94.00 Indenizações e Restituições Trabalhistas	20.000,00
3.1.90.96.00 Ressarcimento de Despesas de Pessoal Requisitado	10.000,00
3.1.91.13.00 Obrigações Patronais	93.000,00

Valores Previstos na Despesa LOA por Natureza

LDO 2022 - Valores em R\$

Unidade Gestora	Valor
Unidade Orçamentária	Valor
Natureza da Despesa	Valor
3.2.90.22.00 Outros Encargos sobre a Dívida por Contrato	11.480,00
3.2.91.22.00 Outros Encargos sobre a Dívida por Contrato	15.000,00
3.3.90.14.00 Diárias – Civil	20.000,00
3.3.90.30.00 Material de Consumo	1.742.000,00
3.3.90.32.00 Material, Bem ou Serviço para Distribuição Gratuita	280.000,00
3.3.90.33.00 Passagens e Despesas com Locomoção	20.000,00
3.3.90.35.00 Serviços de Consultoria	140.000,00
3.3.90.36.00 Outros Serviços de Terceiros – Pessoa Física	234.500,00
3.3.90.39.00 Outros Serviços de Terceiros - Pessoa Jurídica	1.707.000,00
3.3.90.40.00 Serviços de Tecnologia da Informação e Comunicação - Pessoa Jurídica	30.000,00
3.3.90.47.00 Obrigações Tributárias e Contributivas	30.000,00
3.3.90.91.00 Sentenças Judiciais	30.000,00
3.3.90.92.00 Despesas de Exercícios Anteriores	25.000,00
4.4.90.51.00 Obras e Instalações	293.520,00
4.4.90.52.00 Equipamentos e Material Permanente	825.000,00
4.4.90.61.00 Aquisição de Imóveis	15.000,00
4.5.90.61.00 Aquisição de Imóveis	20.000,00
4.6.90.71.00 Principal da Dívida Contratual Resgatado	10.000,00
4.6.91.71.00 Principal da Dívida Contratual Resgatado	10.000,00
Total da Unidade Orçamentária	5.988.420,74
50052 - CONSÓRCIO PÚBLICO PARA DESENVOLVIMENTO DA REGIÃO AGRESTE MERIDIONAL DE PERNAMBUCO -	
3.1.90.04.00 Contratação por Tempo Determinado	1.000,00
3.1.90.11.00 Vencimentos e Vantagens Fixas – Pessoal Civil	1.000,00
3.1.90.13.00 Obrigações Patronais	1.000,00
3.1.90.16.00 Outras Despesas Variáveis – Pessoal Civil	1.000,00
3.3.90.14.00 Diárias – Civil	4.000,00
3.3.90.30.00 Material de Consumo	8.000,00
3.3.90.33.00 Passagens e Despesas com Locomoção	3.000,00
3.3.90.35.00 Serviços de Consultoria	6.000,00
3.3.90.36.00 Outros Serviços de Terceiros – Pessoa Física	8.000,00
3.3.90.39.00 Outros Serviços de Terceiros - Pessoa Jurídica	8.000,00
3.3.90.41.00 Contribuições	1.000,00
3.3.90.47.00 Obrigações Tributárias e Contributivas	1.000,00
3.3.90.92.00 Despesas de Exercícios Anteriores	1.000,00
4.4.90.51.00 Obras e Instalações	1.000,00
4.4.90.52.00 Equipamentos e Material Permanente	1.000,00
4.4.90.61.00 Aquisição de Imóveis	1.000,00
Total da Unidade Orçamentária	47.000,00
50092 - FUNDEB - FUNDO DE MANUTENÇÃO E DESENVOLVIMENTO DA EDUCAÇÃO BÁSICA E VALORIZAÇÃO	
3.1.90.04.00 Contratação por Tempo Determinado	1.995.000,00
3.1.90.08.00 Outros Benefícios Assistenciais do servidor e do militar	48.700,00
3.1.90.11.00 Vencimentos e Vantagens Fixas – Pessoal Civil	11.084.000,00
3.1.90.13.00 Obrigações Patronais	522.300,00
3.1.90.16.00 Outras Despesas Variáveis – Pessoal Civil	59.000,00
3.1.90.91.00 Sentenças Judiciais	90.000,00
3.1.90.94.00 Indenizações e Restituições Trabalhistas	234.200,00
3.1.90.96.00 Ressarcimento de Despesas de Pessoal Requisitado	120.000,00
3.1.91.13.00 Obrigações Patronais	4.321.000,00
3.3.90.14.00 Diárias – Civil	30.000,00
3.3.90.30.00 Material de Consumo	700.300,00
3.3.90.31.00 Premiações Culturais, Artísticas, Científicas, Desportivas e Outras	13.000,00
3.3.90.32.00 Material, Bem ou Serviço para Distribuição Gratuita	16.000,00
3.3.90.36.00 Outros Serviços de Terceiros – Pessoa Física	302.500,00
3.3.90.39.00 Outros Serviços de Terceiros - Pessoa Jurídica	678.000,00
3.3.90.47.00 Obrigações Tributárias e Contributivas	15.000,00
3.3.90.93.00 Indenizações e Restituições	10.000,00
4.4.90.51.00 Obras e Instalações	175.000,00
4.4.90.52.00 Equipamentos e Material Permanente	201.000,00
Total da Unidade Orçamentária	20.615.000,00
Total da Unidade Gestora	26.650.420,74

5 - Instituto de Previdência do Município de São João

12012 - IPREVIS - INSTITUTO DE PREVIDÊNCIA DO MUNICIPIO DE SÃO JOÃO

3.1.90.01.00 Aposentadorias do RPPS, Reserva Remunerada e Reformas dos Militares	8.694.000,00
3.1.90.03.00 Pensões do RPPS e do militar	1.311.080,00
3.1.90.04.00 Contratação por Tempo Determinado	10.000,00
3.1.90.11.00 Vencimentos e Vantagens Fixas – Pessoal Civil	10.000,00
3.1.90.13.00 Obrigações Patronais	5.000,00
3.1.90.91.00 Sentenças Judiciais	5.000,00
3.1.90.93.00 Indenizações e Restituições	5.000,00
3.1.90.94.00 Indenizações e Restituições Trabalhistas	5.000,00
3.1.91.13.00 Obrigações Patronais	5.000,00
3.3.90.14.00 Diárias – Civil	15.000,00
3.3.90.30.00 Material de Consumo	25.000,00

**Valores Previstos na Despesa LOA por Natureza**

LDO 2022 - Valores em R\$

Unidade Gestora**Unidade Orçamentária****Natureza da Despesa****Valor**

3.3.90.33.00	Passagens e Despesas com Locomoção	15.000,00
3.3.90.35.00	Serviços de Consultoria	100.000,00
3.3.90.36.00	Outros Serviços de Terceiros – Pessoa Física	20.000,00
3.3.90.39.00	Outros Serviços de Terceiros - Pessoa Jurídica	39.920,00
3.3.90.47.00	Obrigações Tributárias e Contributivas	5.000,00
3.3.90.91.00	Sentenças Judiciais	5.000,00
3.3.90.92.00	Despesas de Exercícios Anteriores	10.000,00
3.3.90.93.00	Indenizações e Restituições	5.000,00
4.4.90.51.00	Obras e Instalações	10.000,00
4.4.90.52.00	Equipamentos e Material Permanente	20.000,00
9.9.99.99.00	A Classificar	1.000.000,00

Total da Unidade Orçamentária**11.320.000,00****Total da Unidade Gestora****11.320.000,00****6 - Câmara Municipal de São João****1001 - CÂMARA MUNICIPAL DE SÃO JOÃO**

3.1.90.04.00	Contratação por Tempo Determinado	8.000,00
3.1.90.11.00	Vencimentos e Vantagens Fixas – Pessoal Civil	1.320.000,00
3.1.90.13.00	Obrigações Patronais	234.000,00
3.1.90.16.00	Outras Despesas Variáveis – Pessoal Civil	3.000,00
3.1.91.13.00	Obrigações Patronais	90.000,00
3.2.90.21.00	Juros sobre a Dívida por Contrato	8.000,00
3.3.90.14.00	Diárias – Civil	18.000,00
3.3.90.30.00	Material de Consumo	101.000,00
3.3.90.33.00	Passagens e Despesas com Locomoção	3.000,00
3.3.90.35.00	Serviços de Consultoria	117.000,00
3.3.90.36.00	Outros Serviços de Terceiros – Pessoa Física	83.000,00
3.3.90.39.00	Outros Serviços de Terceiros - Pessoa Jurídica	120.000,00
3.3.90.92.00	Despesas de Exercícios Anteriores	2.000,00
3.3.90.93.00	Indenizações e Restituições	22.000,00
4.4.90.51.00	Obras e Instalações	20.000,00
4.4.90.52.00	Equipamentos e Material Permanente	5.000,00
4.6.90.71.00	Principal da Dívida Contratual Resgatado	12.000,00

Total da Unidade Orçamentária**2.166.000,00****Total da Unidade Gestora****2.166.000,00****11 - Fundo Municipal de Defesa dos Direitos da Criança e do Adolescente de São João****13013 - FUNDO MUNICIPAL DE DEFESA DOS DIREITOS DA CRIANÇA E DO ADOLESCENTE**

3.1.90.04.00	Contratação por Tempo Determinado	5.000,00
3.1.90.11.00	Vencimentos e Vantagens Fixas – Pessoal Civil	17.000,00
3.1.90.13.00	Obrigações Patronais	2.000,00
3.1.90.16.00	Outras Despesas Variáveis – Pessoal Civil	2.000,00
3.1.91.13.00	Obrigações Patronais	1.000,00
3.3.90.14.00	Diárias – Civil	2.000,00
3.3.90.30.00	Material de Consumo	16.000,00
3.3.90.32.00	Material, Bem ou Serviço para Distribuição Gratuita	5.000,00
3.3.90.33.00	Passagens e Despesas com Locomoção	5.000,00
3.3.90.35.00	Serviços de Consultoria	1.000,00
3.3.90.36.00	Outros Serviços de Terceiros – Pessoa Física	10.000,00
3.3.90.39.00	Outros Serviços de Terceiros - Pessoa Jurídica	7.000,00
3.3.90.93.00	Indenizações e Restituições	1.000,00
4.4.90.52.00	Equipamentos e Material Permanente	13.000,00

Total da Unidade Orçamentária**87.000,00****Total da Unidade Gestora****87.000,00****Total Geral****78.216.000,00**



Município de São João

Rua Augusto Peixoto , 31 - Centro - 55.435-000 - São João/ PE
CNPJ: 10.146.371/0001-30



Usuário: ROSTAND FALCÃO

Chave de Autenticação
1875-6405-129

Página
1 / 38

Anexo 6 da Lei Nº 4.320/64 - Programa de Trabalho

Valores em R\$ - Período: Orçamento/2022

Unidade Gestora: 1 - Prefeitura Municipal de São João

Unidade Orçamentária: 10010 - SECRETARIA DE GOVERNO E PLANEJAMENTO

Código	Especificação	Não Orçamentária	Operação Especial	Projetos	Atividades	Total
4	Administração			10.000,00	1.268.611,55	1.278.611,55
4 122	Administração Geral			10.000,00	1.268.611,55	1.278.611,55
4 122 401	DIVULGAÇÃO OFICIAL				45.320,00	45.320,00
4 122 401 2.11	DIVULGAÇÃO OBRAS, SERVIÇOS PÚBLICOS, E ATOS ADMINISTRATIVOS				45.320,00	45.320,00
	3.3.90.30 Material de Consumo				5.320,00	5.320,00
	3.3.90.36 Outros Serviços de Terceiros – Pessoa Física				5.000,00	5.000,00
	3.3.90.39 Outros Serviços de Terceiros - Pessoa Jurídica				35.000,00	35.000,00
4 122 402	SUPERVISÃO E COORDENAÇÃO			10.000,00	1.223.291,55	1.233.291,55
4 122 402 1.2	AQUISIÇÃO DE VEÍCULOS, MÓVEIS, MÁQUINAS E EQUIPAMENTOS DIVERSOS			10.000,00		10.000,00
	4.4.90.52 Equipamentos e Material Permanente			10.000,00		10.000,00
4 122 402 2.7	MANUTENÇÃO DAS ATIVIDADES DO GABINETE DO PREFEITO E VICE				620.291,55	620.291,55
	3.1.90.04 Contratação por Tempo Determinado				40.000,00	40.000,00
	3.1.90.11 Vencimentos e Vantagens Fixas – Pessoal Civil				300.000,00	300.000,00
	3.1.90.13 Obrigações Patronais				30.000,00	30.000,00
	3.1.90.16 Outras Despesas Variáveis – Pessoal Civil				5.000,00	5.000,00
	3.1.91.13 Obrigações Patronais				85.000,00	85.000,00
	3.3.90.14 Diárias – Civil				20.000,00	20.000,00
	3.3.90.30 Material de Consumo				30.000,00	30.000,00
	3.3.90.33 Passagens e Despesas com Locomoção				4.000,00	4.000,00
	3.3.90.36 Outros Serviços de Terceiros – Pessoa Física				10.000,00	10.000,00
	3.3.90.39 Outros Serviços de Terceiros - Pessoa Jurídica				80.000,00	80.000,00
	3.3.90.47 Obrigações Tributárias e Contributivas				11.291,55	11.291,55
	3.3.90.92 Despesas de Exercícios Anteriores				5.000,00	5.000,00
4 122 402 2.8	CONTRIBUIÇÃO IBAM, CODEAM, CNM, AMUPE				32.000,00	32.000,00
	3.3.90.41 Contribuições				32.000,00	32.000,00
4 122 402 2.9	MANUTENÇÃO DA SECRETARIA DE GOVERNO E PLANEJAMENTO				541.000,00	541.000,00
	3.1.90.04 Contratação por Tempo Determinado				5.000,00	5.000,00
	3.1.90.08 Outros Benefícios Assistenciais do servidor e do militar				2.000,00	2.000,00
	3.1.90.11 Vencimentos e Vantagens Fixas – Pessoal Civil				300.000,00	300.000,00
	3.1.90.13 Obrigações Patronais				20.000,00	20.000,00
	3.1.90.16 Outras Despesas Variáveis – Pessoal Civil				10.000,00	10.000,00
	3.1.90.94 Indenizações e Restituições Trabalhistas				10.000,00	10.000,00
	3.1.90.96 Ressarcimento de Despesas de Pessoal Requisitado				2.000,00	2.000,00
	3.1.91.13 Obrigações Patronais				85.000,00	85.000,00
	3.3.90.14 Diárias – Civil				10.000,00	10.000,00
	3.3.90.30 Material de Consumo				40.000,00	40.000,00
	3.3.90.33 Passagens e Despesas com Locomoção				2.000,00	2.000,00
	3.3.90.35 Serviços de Consultoria				10.000,00	10.000,00
	3.3.90.36 Outros Serviços de Terceiros – Pessoa Física				2.000,00	2.000,00
	3.3.90.39 Outros Serviços de Terceiros - Pessoa Jurídica				30.000,00	30.000,00
	3.3.90.47 Obrigações Tributárias e Contributivas				3.000,00	3.000,00
	3.3.90.92 Despesas de Exercícios Anteriores				10.000,00	10.000,00



Anexo 6 da Lei Nº 4.320/64 - Programa de Trabalho

Valores em R\$ - Período: Orçamento/2022

Unidade Orçamentária: 10010 - SECRETARIA DE GOVERNO E PLANEJAMENTO

Código	Especificação	Não Orçamentária	Operação Especial	Projetos	Atividades	Total
4 122 402 2.10	MANUTENÇÃO DE ATIVIDADE DE CERIMONIAL				30.000,00	30.000,00
	3.3.90.30 Material de Consumo				10.000,00	10.000,00
	3.3.90.36 Outros Serviços de Terceiros – Pessoa Física				8.000,00	8.000,00
	3.3.90.39 Outros Serviços de Terceiros - Pessoa Jurídica				12.000,00	12.000,00
Total da Unidade Orçamentária				10.000,00	1.268.611,55	1.278.611,55

Unidade Orçamentária: 14014 - PROCURADORIA GERAL DO MUNICÍPIO

Código	Especificação	Não Orçamentária	Operação Especial	Projetos	Atividades	Total
4	Administração			2.000,00	83.000,00	85.000,00
4 122	Administração Geral			2.000,00	83.000,00	85.000,00
4 122 403	GESTÃO ADMINISTRATIVA DOS ÓRGÃO DO GOVERNO			2.000,00	83.000,00	85.000,00
4 122 403 1.3	AQUISIÇÃO DE MÓVEIS, MÁQUINAS E EQUIPAMENTOS DIVERSOS			2.000,00		2.000,00
	4.4.90.52 Equipamentos e Material Permanente			2.000,00		2.000,00
4 122 403 2.12	MANUTENÇÃO DO PROCURADORIA GERAL DO MUNICÍPIO				83.000,00	83.000,00
	3.1.90.04 Contratação por Tempo Determinado				10.000,00	10.000,00
	3.1.90.11 Vencimentos e Vantagens Fixas – Pessoal Civil				50.000,00	50.000,00
	3.1.90.13 Obrigações Patronais				2.000,00	2.000,00
	3.1.91.13 Obrigações Patronais				10.000,00	10.000,00
	3.3.90.14 Diárias – Civil				3.000,00	3.000,00
	3.3.90.30 Material de Consumo				2.000,00	2.000,00
	3.3.90.33 Passagens e Despesas com Locomoção				2.000,00	2.000,00
	3.3.90.36 Outros Serviços de Terceiros – Pessoa Física				2.000,00	2.000,00
	3.3.90.39 Outros Serviços de Terceiros - Pessoa Jurídica				2.000,00	2.000,00
Total da Unidade Orçamentária				2.000,00	83.000,00	85.000,00

Unidade Orçamentária: 20021 - SECRETARIA GERAL DE CONTROLE INTERNO

Código	Especificação	Não Orçamentária	Operação Especial	Projetos	Atividades	Total
4	Administração			5.000,00	260.000,00	265.000,00
4 124	Controle Interno			5.000,00	260.000,00	265.000,00
4 124 404	GESTÃO DOS SERVIÇOS DE CONTROLE			5.000,00	260.000,00	265.000,00
4 124 404 1.4	AQUISIÇÃO DE MÓVEIS, MÁQUINAS E EQUIPAMENTOS DIVERSOS			5.000,00		5.000,00
	4.4.90.52 Equipamentos e Material Permanente			5.000,00		5.000,00
4 124 404 2.13	MANUTENÇÃO DA SECRETARIA DE CONTROLE INTERNO				260.000,00	260.000,00
	3.1.90.04 Contratação por Tempo Determinado				10.000,00	10.000,00
	3.1.90.11 Vencimentos e Vantagens Fixas – Pessoal Civil				157.000,00	157.000,00
	3.1.90.13 Obrigações Patronais				30.000,00	30.000,00
	3.1.90.16 Outras Despesas Variáveis – Pessoal Civil				5.000,00	5.000,00
	3.1.90.94 Indenizações e Restituições Trabalhistas				3.000,00	3.000,00
	3.1.91.13 Obrigações Patronais				20.000,00	20.000,00
	3.3.90.14 Diárias – Civil				5.000,00	5.000,00
	3.3.90.30 Material de Consumo				5.000,00	5.000,00
	3.3.90.36 Outros Serviços de Terceiros – Pessoa Física				10.000,00	10.000,00
	3.3.90.39 Outros Serviços de Terceiros - Pessoa Jurídica				15.000,00	15.000,00
Total da Unidade Orçamentária				5.000,00	260.000,00	265.000,00

**Anexo 6 da Lei Nº 4.320/64 - Programa de Trabalho**

Valores em R\$ - Período: Orçamento/2022

Unidade Orçamentária: 30031 - SECRETARIA DE ADMINISTRAÇÃO

Código	Especificação	Não Orçamentária	Operação Especial	Projetos	Atividades	Total
4	Administração			95.847,37	2.323.272,63	2.419.120,00
4 122	Administração Geral			95.847,37	2.323.272,63	2.419.120,00
4 122 403	GESTÃO ADMINISTRATIVA DOS ÓRGÃO DO GOVERNO			20.000,00	2.299.000,00	2.319.000,00
4 122 403 1.5	AQUISIÇÃO DE MÓVEIS, MÁQUINAS E EQUIPAMENTOS DIVERSOS			20.000,00		20.000,00
4.4.90.52	Equipamentos e Material Permanente			20.000,00		20.000,00
4 122 403 2.14	MANUTENÇÃO DA SECRETARIA DE ADMINISTRAÇÃO - GERAL				2.299.000,00	2.299.000,00
3.1.90.04	Contratação por Tempo Determinado				100.000,00	100.000,00
3.1.90.08	Outros Benefícios Assistenciais do servidor e do militar				10.000,00	10.000,00
3.1.90.11	Vencimentos e Vantagens Fixas – Pessoal Civil				550.000,00	550.000,00
3.1.90.13	Obrigações Patronais				110.000,00	110.000,00
3.1.90.16	Outras Despesas Variáveis – Pessoal Civil				10.000,00	10.000,00
3.1.90.94	Indenizações e Restituições Trabalhistas				30.000,00	30.000,00
3.1.90.96	Ressarcimento de Despesas de Pessoal Requisitado				5.000,00	5.000,00
3.1.91.13	Obrigações Patronais				320.000,00	320.000,00
3.3.90.14	Diárias – Civil				12.000,00	12.000,00
3.3.90.30	Material de Consumo				150.000,00	150.000,00
3.3.90.34	Outras Despesas de Pessoal decorrentes de Contratos de Terceirização				2.000,00	2.000,00
3.3.90.35	Serviços de Consultoria				200.000,00	200.000,00
3.3.90.36	Outros Serviços de Terceiros – Pessoa Física				45.000,00	45.000,00
3.3.90.39	Outros Serviços de Terceiros - Pessoa Jurídica				625.000,00	625.000,00
3.3.90.40	Serviços de Tecnologia da Informação e Comunicação - Pessoa Jurídica				5.000,00	5.000,00
3.3.90.47	Obrigações Tributárias e Contributivas				10.000,00	10.000,00
3.3.90.92	Despesas de Exercícios Anteriores				50.000,00	50.000,00
3.3.90.93	Indenizações e Restituições				65.000,00	65.000,00
4 122 405	INDUSTRIALIZAÇÃO DO MUNICÍPIO			75.000,00	10.000,00	85.000,00
4 122 405 1.6	INFRAESTRUTURA DO DISTRITO INDUSTRIAL			75.000,00		75.000,00
4.4.90.51	Obras e Instalações			30.000,00		30.000,00
4.4.90.52	Equipamentos e Material Permanente			15.000,00		15.000,00
4.5.90.61	Aquisição de Imóveis			30.000,00		30.000,00
4 122 405 2.20	MANUTENÇÃO DO DISTRITO INDUSTRIAL DE SÃO JOÃO				10.000,00	10.000,00
3.1.90.04	Contratação por Tempo Determinado				2.000,00	2.000,00
3.3.90.14	Diárias – Civil				2.000,00	2.000,00
3.3.90.30	Material de Consumo				2.000,00	2.000,00
3.3.90.36	Outros Serviços de Terceiros – Pessoa Física				2.000,00	2.000,00
3.3.90.39	Outros Serviços de Terceiros - Pessoa Jurídica				2.000,00	2.000,00
4 122 420	REPASSE A CONSÓRCIO PÚBLICO			847,37	14.272,63	15.120,00
4 122 420 1.7	MODERNIZAÇÃO DA ESTRUTURA FÍSICA DO CONSÓRCIO PÚBLICO			847,37		847,37
4.4.71.70	Rateio pela Participação em Consórcio Público			847,37		847,37
4 122 420 2.21	PARTICIPAÇÃO NA MANUTENÇÃO DO CONSÓRCIO PÚBLICO - RATEIO				14.272,63	14.272,63
3.1.71.70	Rateio pela Participação em Consórcio Público				5.577,90	5.577,90
3.3.71.70	Rateio pela Participação em Consórcio Público				8.694,73	8.694,73
6	Segurança Pública			50.000,00	144.000,00	194.000,00
6 122	Administração Geral			50.000,00	144.000,00	194.000,00



Município de São João

Rua Augusto Peixoto, 31 - Centro - 55.435-000 - São João/ PE
CNPJ: 10.146.371/0001-30



Usuário: ROSTAND FALCÃO

Chave de Autenticação
1875-6405-129

Página
4 / 38

Anexo 6 da Lei Nº 4.320/64 - Programa de Trabalho

Valores em R\$ - Período: Orçamento/2022

Unidade Orçamentária: 30031 - SECRETARIA DE ADMINISTRAÇÃO

Código	Especificação	Não Orçamentária	Operação Especial	Projetos	Atividades	Total
6 122 426	PROGRAMA DE SEGURANÇA PÚBLICA MUNICIPAL			50.000,00	144.000,00	194.000,00
6 122 426 1.8	AQUISIÇÕES DE VEÍCULOS, MOBILIÁRIOS E EQUIPAMENTOS PARA SEGURANÇA PÚBLICA MUNICIPAL.			50.000,00		50.000,00
4.4.90.52	Equipamentos e Material Permanente			50.000,00		50.000,00
6 122 426 2.22	MANUTENÇÃO DAS AÇÕES DE SEGURANÇA PÚBLICA MUNICIPAL				72.000,00	72.000,00
3.3.90.30	Material de Consumo				20.000,00	20.000,00
3.3.90.34	Outras Despesas de Pessoal decorrentes de Contratos de Terceirização				20.000,00	20.000,00
3.3.90.39	Outros Serviços de Terceiros - Pessoa Jurídica				20.000,00	20.000,00
3.3.90.40	Serviços de Tecnologia da Informação e Comunicação - Pessoa Jurídica				10.000,00	10.000,00
3.3.90.47	Obrigações Tributárias e Contributivas				2.000,00	2.000,00
6 122 426 2.23	IMPLANTAÇÃO E MANUTENÇÃO DAS ATIVIDADES DA GUARDA MUNICIPAL				72.000,00	72.000,00
3.3.90.30	Material de Consumo				20.000,00	20.000,00
3.3.90.34	Outras Despesas de Pessoal decorrentes de Contratos de Terceirização				20.000,00	20.000,00
3.3.90.36	Outros Serviços de Terceiros - Pessoa Física				10.000,00	10.000,00
3.3.90.39	Outros Serviços de Terceiros - Pessoa Jurídica				20.000,00	20.000,00
3.3.90.47	Obrigações Tributárias e Contributivas				2.000,00	2.000,00
28	Encargos Especiais				1.447.298,95	1.447.298,95
28 846	Outros Encargos Especiais				1.447.298,95	1.447.298,95
28 846 0	OPERAÇÕES ESPECIAIS				1.447.298,95	1.447.298,95
28 846 0 2.15	PAGAMENTO DE PRECATÓRIOS E SENTENÇAS JUDICIAIS				246.000,00	246.000,00
3.1.90.91	Sentenças Judiciais				146.000,00	146.000,00
3.3.90.91	Sentenças Judiciais				100.000,00	100.000,00
28 846 0 2.16	AMORTIZAÇÃO DA DÍVIDA				661.298,95	661.298,95
3.2.90.21	Juros sobre a Dívida por Contrato				42.298,95	42.298,95
3.2.91.21	Juros sobre a Dívida por Contrato				20.000,00	20.000,00
4.6.90.71	Principal da Dívida Contratual Resgatado				400.000,00	400.000,00
4.6.91.71	Principal da Dívida Contratual Resgatado				199.000,00	199.000,00
28 846 0 2.17	PAGAMENTO DE PROVENTOS DE PENSIONISTAS				27.000,00	27.000,00
3.1.90.03	Pensões do RPPS e do militar				27.000,00	27.000,00
28 846 0 2.18	PAGAMENTO DE PROVENTOS INATIVOS				13.000,00	13.000,00
3.1.90.01	Aposentadorias do RPPS, Reserva Remunerada e Reformas dos Militares				13.000,00	13.000,00
28 846 0 2.19	CONTRIBUIÇÃO DO MUNICÍPIO PARA O PASEP				500.000,00	500.000,00
3.3.90.47	Obrigações Tributárias e Contributivas				500.000,00	500.000,00
Total da Unidade Orçamentária				145.847,37	3.914.571,58	4.060.418,95

Unidade Orçamentária: 40041 - SECRETARIA DE FINANÇAS

Código	Especificação	Não Orçamentária	Operação Especial	Projetos	Atividades	Total
4	Administração			10.000,00	548.000,00	558.000,00
4 122	Administração Geral			10.000,00	390.000,00	400.000,00
4 122 403	GESTÃO ADMINISTRATIVA DOS ÓRGÃO DO GOVERNO			10.000,00	390.000,00	400.000,00
4 122 403 1.9	AQUISIÇÃO DE MÓVEIS, MÁQUINAS E EQUIPAMENTOS DIVERSOS			10.000,00		10.000,00
4.4.90.52	Equipamentos e Material Permanente			10.000,00		10.000,00
4 122 403 2.25	MANUTENÇÃO DA SECRETARIA DE FINANÇAS				390.000,00	390.000,00
3.1.90.04	Contratação por Tempo Determinado				10.000,00	10.000,00



Município de São João

Rua Augusto Peixoto , 31 - Centro - 55.435-000 - São João/ PE
CNPJ: 10.146.371/0001-30



Usuário: ROSTAND FALCÃO

Chave de Autenticação
1875-6405-129

Página
5 / 38

Anexo 6 da Lei Nº 4.320/64 - Programa de Trabalho

Valores em R\$ - Período: Orçamento/2022

Unidade Orçamentária: 40041 - SECRETARIA DE FINANÇAS

Código	Especificação	Não Orçamentária	Operação Especial	Projetos	Atividades	Total
3.1.90.08	Outros Benefícios Assistenciais do servidor e do militar				2.000,00	2.000,00
3.1.90.11	Vencimentos e Vantagens Fixas – Pessoal Civil				220.000,00	220.000,00
3.1.90.13	Obrigações Patronais				30.000,00	30.000,00
3.1.90.16	Outras Despesas Variáveis – Pessoal Civil				2.000,00	2.000,00
3.1.90.94	Indenizações e Restituições Trabalhistas				2.000,00	2.000,00
3.1.91.13	Obrigações Patronais				30.000,00	30.000,00
3.3.90.14	Diárias – Civil				10.000,00	10.000,00
3.3.90.30	Material de Consumo				10.000,00	10.000,00
3.3.90.36	Outros Serviços de Terceiros – Pessoa Física				10.000,00	10.000,00
3.3.90.39	Outros Serviços de Terceiros - Pessoa Jurídica				60.000,00	60.000,00
3.3.90.47	Obrigações Tributárias e Contributivas				2.000,00	2.000,00
3.3.90.92	Despesas de Exercícios Anteriores				2.000,00	2.000,00
4 123	Administração Financeira				158.000,00	158.000,00
4 123 406	GESTÃO FINANCEIRA E ORCAMENTÁRIA				158.000,00	158.000,00
4 123 406 2.24	MANUTENÇÃO DAS ATIVIDADES DOS DEPARTAMENTOS DE CONTABILIDADE E TRIBUTOS				158.000,00	158.000,00
3.3.90.30	Material de Consumo				5.000,00	5.000,00
3.3.90.32	Material, Bem ou Serviço para Distribuição Gratuita				7.000,00	7.000,00
3.3.90.35	Serviços de Consultoria				100.000,00	100.000,00
3.3.90.36	Outros Serviços de Terceiros – Pessoa Física				2.000,00	2.000,00
3.3.90.39	Outros Serviços de Terceiros - Pessoa Jurídica				40.000,00	40.000,00
3.3.90.92	Despesas de Exercícios Anteriores				4.000,00	4.000,00
99	Reserva de Contingência		760.000,00			760.000,00
99 999	Reserva de Contingência		760.000,00			760.000,00
99 999 9999	RESERVA DE CONTINGÊNCIA		760.000,00			760.000,00
99 999 9999 0.9001	RESERVA DE CONTINGÊNCIA		760.000,00			760.000,00
9.9.99.99	A Classificar		760.000,00			760.000,00
Total da Unidade Orçamentária			760.000,00	10.000,00	548.000,00	1.318.000,00

Unidade Orçamentária: 70071 - SECRETARIA DE AGRICULTURA E DESENVOLVIMENTO RURAL

Código	Especificação	Não Orçamentária	Operação Especial	Projetos	Atividades	Total
4	Administração			70.000,00	2.003.000,00	2.073.000,00
4 122	Administração Geral			70.000,00	2.003.000,00	2.073.000,00
4 122 403	GESTÃO ADMINISTRATIVA DOS ÓRGÃO DO GOVERNO			70.000,00	2.003.000,00	2.073.000,00
4 122 403 1.10	AQUISIÇÃO DE VEÍCULOS AUTOMOTIVOS E IMPLEMENTOS AGRÍCOLAS			50.000,00		50.000,00
4.4.90.52	Equipamentos e Material Permanente			50.000,00		50.000,00
4 122 403 1.17	AQUISIÇÃO DE MÓVEIS, MÁQUINAS E EQUIPAMENTOS DIVERSOS			20.000,00		20.000,00
4.4.90.52	Equipamentos e Material Permanente			20.000,00		20.000,00
4 122 403 2.34	MANUTENÇÃO SECRETARIA DE AGRICULTURA E DESENVOLVIMENTO RURAL				2.003.000,00	2.003.000,00
3.1.90.04	Contratação por Tempo Determinado				255.000,00	255.000,00
3.1.90.11	Vencimentos e Vantagens Fixas – Pessoal Civil				400.000,00	400.000,00
3.1.90.13	Obrigações Patronais				60.000,00	60.000,00
3.1.90.16	Outras Despesas Variáveis – Pessoal Civil				2.000,00	2.000,00
3.1.90.94	Indenizações e Restituições Trabalhistas				5.000,00	5.000,00

**Anexo 6 da Lei Nº 4.320/64 - Programa de Trabalho**

Valores em R\$ - Período: Orçamento/2022

Unidade Orçamentária: 70071 - SECRETARIA DE AGRICULTURA E DESENVOLVIMENTO RURAL

Código	Especificação	Não Orçamentária	Operação Especial	Projetos	Atividades	Total
	3.1.91.13				102.000,00	102.000,00
	3.3.90.14				4.000,00	4.000,00
	3.3.90.30				300.000,00	300.000,00
	3.3.90.36				145.000,00	145.000,00
	3.3.90.39				730.000,00	730.000,00
20	Agricultura			291.000,00	908.000,00	1.199.000,00
20 511	Saneamento Básico Rural			130.000,00	81.000,00	211.000,00
20 511 414	DEFESA CONTRA AS SECAS			130.000,00	81.000,00	211.000,00
20 511 414 1.11	CONSTRUÇÃO E AMPLIAÇÃO DE SISTEMA DE ABASTECIMENTO DE ÁGUA NA ZONA RURAL			100.000,00		100.000,00
	4.4.90.51			100.000,00		100.000,00
20 511 414 1.16	ESCAVAÇÃO E MANUTENÇÃO DE POÇOS ARTESIANOS E AMAZONAS			30.000,00		30.000,00
	4.4.90.51			30.000,00		30.000,00
20 511 414 2.35	MANUTENÇÃO DO SISTEMA DE ABASTECIMENTO D'ÁGUA				81.000,00	81.000,00
	3.3.90.30				11.000,00	11.000,00
	3.3.90.36				20.000,00	20.000,00
	3.3.90.39				50.000,00	50.000,00
20 605	Abastecimento			110.000,00		110.000,00
20 605 418	PROMOÇÃO DE COMÉRCIO DE PRODUTOS AGRÍCOLAS			110.000,00		110.000,00
20 605 418 1.14	RECUPERAÇÃO E REFORMA DE AÇOUGUES E MERCADOS PÚBLICOS			100.000,00		100.000,00
	4.4.90.51			100.000,00		100.000,00
20 605 418 1.15	CONSTRUÇÃO, REFORMA E AMPLIAÇÃO DO CENTRO DE ABASTECIMENTO			10.000,00		10.000,00
	4.4.90.51			10.000,00		10.000,00
20 608	Promoção da Produção Agropecuária			46.000,00	807.000,00	853.000,00
20 608 416	FORTALECIMENTO DA PRODUÇÃO AGRÍCOLA			46.000,00	807.000,00	853.000,00
20 608 416 1.12	REFORMA E RECUPERAÇÃO DE CASAS DE FARINHA COMUNITÁRIA			20.000,00		20.000,00
	4.4.90.51			20.000,00		20.000,00
20 608 416 1.13	AMPLIAÇÃO DO CENTRO DE CAPACITAÇÃO DE DESENVOLVIMENTO RURAL - CCDR			2.000,00		2.000,00
	4.4.90.51			2.000,00		2.000,00
20 608 416 1.18	CONSTRUÇÃO, REFORMA E AMPLIAÇÃO DA SEMENTEIRA MUNICIPAL			20.000,00		20.000,00
	4.4.90.51			20.000,00		20.000,00
20 608 416 1.19	AQUISIÇÕES DE VEÍCULOS, MOBILIÁRIOS E MATERIAS PERMANENTES PARA A SEMENTEIRA MUNICIPAL			4.000,00		4.000,00
	4.4.90.52			4.000,00		4.000,00
20 608 416 2.26	PRONAF - MANUTENÇÃO PROGRAMA APOIO A AGRICULTURA FAMILIAR				12.000,00	12.000,00
	3.3.90.30				4.000,00	4.000,00
	3.3.90.36				4.000,00	4.000,00
	3.3.90.39				4.000,00	4.000,00
20 608 416 2.27	CONTRIBUIÇÃO PARA FORMAÇÃO DO FUNDO SAFRA				54.000,00	54.000,00
	3.3.90.39				4.000,00	4.000,00
	3.3.90.41				50.000,00	50.000,00
20 608 416 2.28	MANUTENÇÃO DAS ATIVIDADES DO - CCDR				29.000,00	29.000,00
	3.3.90.30				9.000,00	9.000,00



Município de São João

Rua Augusto Peixoto , 31 - Centro - 55.435-000 - São João/ PE
CNPJ: 10.146.371/0001-30



Usuário: ROSTAND FALCÃO

Chave de Autenticação
1875-6405-129

Página
7 / 38

Anexo 6 da Lei Nº 4.320/64 - Programa de Trabalho

Valores em R\$ - Período: Orçamento/2022

Unidade Orçamentária: 70071 - SECRETARIA DE AGRICULTURA E DESENVOLVIMENTO RURAL

Código	Especificação	Não Orçamentária	Operação Especial	Projetos	Atividades	Total
3.3.90.36	Outros Serviços de Terceiros – Pessoa Física				10.000,00	10.000,00
3.3.90.39	Outros Serviços de Terceiros - Pessoa Jurídica				10.000,00	10.000,00
20 608 416 2.29	DISTRIBUIÇÃO GRATUITA DE SEMENTES E MUDAS				50.000,00	50.000,00
3.3.90.32	Material, Bem ou Serviço para Distribuição Gratuita				50.000,00	50.000,00
20 608 416 2.30	ARAÇÃO DE TERRAS PARA PEQUENOS AGRICULTORES				650.000,00	650.000,00
3.3.90.30	Material de Consumo				50.000,00	50.000,00
3.3.90.39	Outros Serviços de Terceiros - Pessoa Jurídica				600.000,00	600.000,00
20 608 416 2.31	MANUTENÇÃO DAS ATIVIDADES DA SEMEITEIRA MUNICIPAL				12.000,00	12.000,00
3.3.90.30	Material de Consumo				4.000,00	4.000,00
3.3.90.32	Material, Bem ou Serviço para Distribuição Gratuita				4.000,00	4.000,00
3.3.90.36	Outros Serviços de Terceiros – Pessoa Física				4.000,00	4.000,00
20 609	Defesa Agropecuária				5.000,00	5.000,00
20 609 417	FORTALECIMENTO DA PECUÁRIA				5.000,00	5.000,00
20 609 417 2.32	DISTRIBUIÇÃO DE VACINAS ANIMAIS				5.000,00	5.000,00
3.3.90.32	Material, Bem ou Serviço para Distribuição Gratuita				5.000,00	5.000,00
20 782	Transporte Rodoviário			5.000,00	15.000,00	20.000,00
20 782 419	IMPLANTAÇÃO E MELHORAMENTO DAS ESTRADAS MUNICIPAIS			5.000,00	15.000,00	20.000,00
20 782 419 1.20	RECUPERAÇÃO E/OU CONSERVAÇÃO DE ESTRADAS VICINAIS E RODAGENS			5.000,00		5.000,00
4.4.90.51	Obras e Instalações			5.000,00		5.000,00
20 782 419 2.33	MANUTENÇÃO E CONSERVAÇÃO DE ESTRADAS VICINAIS E RODAGENS				15.000,00	15.000,00
3.3.90.30	Material de Consumo				5.000,00	5.000,00
3.3.90.36	Outros Serviços de Terceiros – Pessoa Física				5.000,00	5.000,00
3.3.90.39	Outros Serviços de Terceiros - Pessoa Jurídica				5.000,00	5.000,00
Total da Unidade Orçamentária				361.000,00	2.911.000,00	3.272.000,00

Unidade Orçamentária: 80081 - SECRETARIA DE VIAÇÃO, OBRAS E SERVIÇOS URBANOS

Código	Especificação	Não Orçamentária	Operação Especial	Projetos	Atividades	Total
4	Administração			284.000,00	1.872.000,00	2.156.000,00
4 122	Administração Geral			284.000,00	1.872.000,00	2.156.000,00
4 122 403	GESTÃO ADMINISTRATIVA DOS ÓRGÃO DO GOVERNO			284.000,00	1.872.000,00	2.156.000,00
4 122 403 1.21	RECUPERÇÃO E REFORMA DE PRÉDIOS PÚBLICOS			50.000,00		50.000,00
4.4.90.51	Obras e Instalações			50.000,00		50.000,00
4 122 403 1.42	AQUISIÇÃO DE MÓVEIS, MÁQUINAS E EQUIPAMENTOS DIVERSOS			234.000,00		234.000,00
4.4.90.52	Equipamentos e Material Permanente			234.000,00		234.000,00
4 122 403 2.36	MANUTENÇÃO. DA SECRETARIA DE VIAÇÃO, OBRAS E SERVIÇOS URBANOS				1.872.000,00	1.872.000,00
3.1.90.04	Contratação por Tempo Determinado				80.000,00	80.000,00
3.1.90.11	Vencimentos e Vantagens Fixas – Pessoal Civil				530.000,00	530.000,00
3.1.90.13	Obrigações Patronais				40.000,00	40.000,00
3.1.90.16	Outras Despesas Variáveis – Pessoal Civil				20.000,00	20.000,00
3.1.90.94	Indenizações e Restituições Trabalhistas				2.000,00	2.000,00
3.1.91.13	Obrigações Patronais				220.000,00	220.000,00
3.3.90.14	Diárias – Civil				14.000,00	14.000,00
3.3.90.30	Material de Consumo				250.000,00	250.000,00
3.3.90.36	Outros Serviços de Terceiros – Pessoa Física				264.000,00	264.000,00

**Anexo 6 da Lei Nº 4.320/64 - Programa de Trabalho**

Valores em R\$ - Período: Orçamento/2022

Unidade Orçamentária: 80081 - SECRETARIA DE VIAÇÃO, OBRAS E SERVIÇOS URBANOS

Código	Especificação	Não Orçamentária	Operação Especial	Projetos	Atividades	Total
	3.3.90.39	Outros Serviços de Terceiros - Pessoa Jurídica			450.000,00	450.000,00
	3.3.90.92	Despesas de Exercícios Anteriores			2.000,00	2.000,00
15		Urbanismo		1.025.805,26	1.517.000,00	2.542.805,26
15 451		Infra-Estrutura Urbana		805.805,26		805.805,26
15 451 407		IMPLANTAÇÃO DA INFRAESTRUTURA DA CIDADE		805.805,26		805.805,26
15 451 407 1.22		CONSTRUÇÃO DE MEIO-FIO E LINHA D'ÁGUA NA CIDADE E POVOADOS		30.000,00		30.000,00
	4.4.90.51	Obras e Instalações		30.000,00		30.000,00
15 451 407 1.23		CONSTRUÇÃO DE ABRIGOS DE PASSAGEIROS		50.000,00		50.000,00
	4.4.90.51	Obras e Instalações		50.000,00		50.000,00
15 451 407 1.24		PAVIMENTAÇÃO E OU REVESTIMENTO ASFÁLTICO DAS RUAS DA SEDE DO MUNICÍPIO		200.000,00		200.000,00
	4.4.90.51	Obras e Instalações		200.000,00		200.000,00
15 451 407 1.25		CONSTRUÇÃO E REFORMA DE CALÇADAS NA CIDADE		154.000,00		154.000,00
	4.4.90.51	Obras e Instalações		154.000,00		154.000,00
15 451 407 1.26		PAVIMENTAÇÃO EM PARALELEPÍPEDO NA CIDADE E POVOADOS		269.805,26		269.805,26
	4.4.90.51	Obras e Instalações		269.805,26		269.805,26
15 451 407 1.27		RECUPERAÇÃO DE CALÇAMENTO NA CIDADE E POVOADOS		100.000,00		100.000,00
	4.4.90.51	Obras e Instalações		100.000,00		100.000,00
15 451 407 1.39		DESAPROPRIAÇÃO E AQUISIÇÃO DE IMÓVEIS		2.000,00		2.000,00
	4.4.90.61	Aquisição de Imóveis		2.000,00		2.000,00
15 452		Serviços Urbanos		220.000,00	1.517.000,00	1.737.000,00
15 452 408		LIMPEZA PÚBLICA			947.000,00	947.000,00
15 452 408 2.37		MANUTENÇÃO COORDENAÇÃO E CONTROLE DOS SERVIÇOS DE LIMPEZA PÚBLICA			777.000,00	777.000,00
	3.1.90.04	Contratação por Tempo Determinado			150.000,00	150.000,00
	3.1.90.11	Vencimentos e Vantagens Fixas – Pessoal Civil			4.000,00	4.000,00
	3.1.90.16	Outras Despesas Variáveis – Pessoal Civil			12.000,00	12.000,00
	3.3.90.30	Material de Consumo			100.000,00	100.000,00
	3.3.90.36	Outros Serviços de Terceiros – Pessoa Física			11.000,00	11.000,00
	3.3.90.39	Outros Serviços de Terceiros - Pessoa Jurídica			500.000,00	500.000,00
15 452 408 2.40		MANUTENÇÃO DE CONVÊNIOS COM OUTROS MUNICÍPIOS			170.000,00	170.000,00
	3.3.90.41	Contribuições			170.000,00	170.000,00
15 452 409		PRAÇAS PARQUES E JARDINS		50.000,00	50.000,00	100.000,00
15 452 409 1.29		CONSTRUÇÃO REFORMA E AMPLIAÇÃO DE PARQUES E PRAÇAS		50.000,00		50.000,00
	4.4.90.51	Obras e Instalações		50.000,00		50.000,00
15 452 409 2.39		MANUTENÇÃO DOS SERVIÇOS DE CONSERVAÇÃO DE PRAÇAS, PARQUES E JARDINS			50.000,00	50.000,00
	3.3.90.30	Material de Consumo			5.000,00	5.000,00
	3.3.90.36	Outros Serviços de Terceiros – Pessoa Física			30.000,00	30.000,00
	3.3.90.39	Outros Serviços de Terceiros - Pessoa Jurídica			15.000,00	15.000,00
15 452 410		SERVIÇOS DE UTILIDADE PÚBLICA		90.000,00		90.000,00
15 452 410 1.30		RECUPERAÇÃO, AMPLIAÇÃO DE CEMITÉRIO DA CIDADE E POVOADOS		90.000,00		90.000,00
	4.4.90.51	Obras e Instalações		90.000,00		90.000,00
15 452 411		ILUMINAÇÃO PÚBLICA		80.000,00	520.000,00	600.000,00



Anexo 6 da Lei Nº 4.320/64 - Programa de Trabalho

Valores em R\$ - Período: Orçamento/2022

Unidade Orçamentária: 80081 - SECRETARIA DE VIAÇÃO, OBRAS E SERVIÇOS URBANOS

Código	Especificação	Não Orçamentária	Operação Especial	Projetos	Atividades	Total
15 452 411 1.28	AMPLIAÇÃO, RECUPERAÇÃO DE REDE DE ILUMINAÇÃO PÚBLICA DA CIDADE, VILAS E POVOADOS			80.000,00		80.000,00
	4.4.90.51 Obras e Instalações			30.000,00		30.000,00
	4.4.90.52 Equipamentos e Material Permanente			50.000,00		50.000,00
15 452 411 2.38	MANUTENÇÃO E CONTROLE DOS SERVIÇOS DE ILUMINAÇÃO PÚBLICA				520.000,00	520.000,00
	3.3.90.30 Material de Consumo				50.000,00	50.000,00
	3.3.90.36 Outros Serviços de Terceiros – Pessoa Física				20.000,00	20.000,00
	3.3.90.39 Outros Serviços de Terceiros - Pessoa Jurídica				450.000,00	450.000,00
16	Habitação			50.000,00		50.000,00
16 482	Habitação Urbana			50.000,00		50.000,00
16 482 412	MELHORIA HABITACIONAL URBANA			50.000,00		50.000,00
16 482 412 1.31	CONSTRUÇÃO DE CASAS POPULARES NA ZONA URBANA E RURAL			20.000,00		20.000,00
	4.4.90.51 Obras e Instalações			20.000,00		20.000,00
16 482 412 1.32	RECUPERAÇÃO DE CASAS POPULARES NO MUNICÍPIO			30.000,00		30.000,00
	4.4.90.51 Obras e Instalações			30.000,00		30.000,00
17	Saneamento			320.000,00		320.000,00
17 512	Saneamento Básico Urbano			320.000,00		320.000,00
17 512 413	IMPLANTAÇÃO DE SANEAMENTO BÁSICO URBANO			320.000,00		320.000,00
17 512 413 1.33	CONSTRUÇÃO E RECUPERAÇÃO DE ESGOTOS			100.000,00		100.000,00
	4.4.90.51 Obras e Instalações			100.000,00		100.000,00
17 512 413 1.34	CONSTRUÇÃO DE GALERIAS PARA DRENAGEM DAS ÁGUAS PLUVIAIS			50.000,00		50.000,00
	4.4.90.51 Obras e Instalações			50.000,00		50.000,00
17 512 413 1.35	CONSTRUÇÃO DE SANEAMENTO BÁSICO NO MUNICÍPIO			150.000,00		150.000,00
	4.4.90.51 Obras e Instalações			150.000,00		150.000,00
17 512 413 1.40	CONSTRUÇÃO DE BANHEIROS PÚBLICOS			10.000,00		10.000,00
	4.4.90.51 Obras e Instalações			10.000,00		10.000,00
17 512 413 1.41	CONSTRUÇÃO DE BANHEIROS PARA PESSOAS DE BAIXA RENDA			10.000,00		10.000,00
	4.4.90.51 Obras e Instalações			10.000,00		10.000,00
18	Gestão Ambiental			10.000,00		10.000,00
18 541	Preservação e Conservação Ambiental			10.000,00		10.000,00
18 541 415	PROTEÇÃO AO MEIO AMBIENTE			10.000,00		10.000,00
18 541 415 1.36	CONSTRUÇÃO E/OU REVITALIZAÇÃO DE AÇUDES, BARRAGENS E BARREIROS DO MUNICÍPIO			10.000,00		10.000,00
	4.4.90.51 Obras e Instalações			10.000,00		10.000,00
26	Transporte			169.994,50		169.994,50
26 782	Transporte Rodoviário			169.994,50		169.994,50
26 782 419	IMPLANTAÇÃO E MELHORAMENTO DAS ESTRADAS MUNICIPAIS			169.994,50		169.994,50
26 782 419 1.37	RECUPERAÇÃO DE ESTRADAS VICINAIS			100.000,00		100.000,00
	4.4.90.51 Obras e Instalações			100.000,00		100.000,00
26 782 419 1.38	CONSTRUÇÃO DE BUEIROS PASSAGENS MOLHADAS E PONTES			69.994,50		69.994,50
	4.4.90.51 Obras e Instalações			69.994,50		69.994,50
Total da Unidade Orçamentária				1.859.799,76	3.389.000,00	5.248.799,76



Município de São João

Rua Augusto Peixoto , 31 - Centro - 55.435-000 - São João/ PE
CNPJ: 10.146.371/0001-30



Usuário: ROSTAND FALCÃO

Chave de Autenticação
1875-6405-129

Página
10 / 38

Anexo 6 da Lei Nº 4.320/64 - Programa de Trabalho

Valores em R\$ - Período: Orçamento/2022

Unidade Orçamentária: 80082 - CONSÓRCIO PÚBLICO PARA DESENVOLVIMENTO DA REGIÃO AGRESTE MERIDIONAL DE PERNAMBUCO - CODEAM

Código	Especificação	Não Orçamentária	Operação Especial	Projetos	Atividades	Total
4	Administração			847,37	14.272,63	15.120,00
4 122	Administração Geral			847,37	14.272,63	15.120,00
4 122 425	GESTÃO ADMINISTRATIVA DO CODEAM			847,37	14.272,63	15.120,00
4 122 425 1.52	MODERNIZAÇÃO DA ESTRUTURA FÍSICA (CONSTRUÇÃO, REFORMA, AMPLIAÇÃO) CODEAM			405,26		405,26
	4.4.90.51 Obras e Instalações			405,26		405,26
4 122 425 1.53	AQUISIÇÃO DE VEÍCULOS, MÓVEIS, MÁQUINAS E EQUIPAMENTOS - RATEIO			442,11		442,11
	4.4.90.52 Equipamentos e Material Permanente			442,11		442,11
4 122 425 2.52	MANUTENÇÃO DAS ATIVIDADES ADMINISTRATIVAS DO CODEAM / CONSÓRCIO				14.272,63	14.272,63
	3.1.90.04 Contratação por Tempo Determinado				221,05	221,05
	3.1.90.11 Vencimentos e Vantagens Fixas – Pessoal Civil				2.947,37	2.947,37
	3.1.90.13 Obrigações Patronais				1.694,74	1.694,74
	3.1.90.16 Outras Despesas Variáveis – Pessoal Civil				221,05	221,05
	3.1.90.92 Despesas de Exercícios Anteriores				147,37	147,37
	3.1.90.94 Indenizações e Restituições Trabalhistas				198,95	198,95
	3.1.91.13 Obrigações Patronais				147,37	147,37
	3.2.90.21 Juros sobre a Dívida por Contrato				221,05	221,05
	3.3.90.14 Diárias – Civil				589,47	589,47
	3.3.90.30 Material de Consumo				1.105,26	1.105,26
	3.3.90.33 Passagens e Despesas com Locomoção				1.473,68	1.473,68
	3.3.90.35 Serviços de Consultoria				1.473,68	1.473,68
	3.3.90.36 Outros Serviços de Terceiros – Pessoa Física				1.105,26	1.105,26
	3.3.90.39 Outros Serviços de Terceiros - Pessoa Jurídica				1.842,11	1.842,11
	3.3.90.41 Contribuições				294,74	294,74
	3.3.90.47 Obrigações Tributárias e Contributivas				221,05	221,05
	3.3.90.92 Despesas de Exercícios Anteriores				368,43	368,43
15	Urbanismo			3.000,00	26.005,50	29.005,50
15 452	Serviços Urbanos			3.000,00	26.005,50	29.005,50
15 452 421	GESTÃO DO NÚCLEO INTERMUNICIPAL DE ILUMINAÇÃO PÚBLICA - NIIP			3.000,00	26.005,50	29.005,50
15 452 421 1.43	MODERNIZAÇÃO DA ESTRUTURA FÍSICA (CONSTRUÇÃO, AMPLIAÇÃO) ILUMINAÇÃO PÚBLICA			1.000,00		1.000,00
	4.4.90.51 Obras e Instalações			1.000,00		1.000,00
15 452 421 1.44	AQUISIÇÕES DE VEÍCULOS, MÓVEIS, MÁQUINAS E EQUIPAMENTOS PARA O NÚCLEO - ILUMINAÇÃO PÚBLICA - NIIP			1.000,00		1.000,00
	4.4.90.52 Equipamentos e Material Permanente			1.000,00		1.000,00
15 452 421 1.45	AQUISIÇÃO DE IMÓVEIS PARA O NÚCLEO INTERMUNICIPAL DE ILUMINAÇÃO PÚBLICA - NIIP			1.000,00		1.000,00
	4.4.90.51 Obras e Instalações			1.000,00		1.000,00
15 452 421 2.41	MANUTENÇÃO DO NÚCLEO INTERMUNICIPAL DE ILUMINAÇÃO PÚBLICA - NIIP				14.000,00	14.000,00
	3.1.90.04 Contratação por Tempo Determinado				1.000,00	1.000,00
	3.1.90.11 Vencimentos e Vantagens Fixas – Pessoal Civil				1.000,00	1.000,00
	3.1.90.13 Obrigações Patronais				1.000,00	1.000,00
	3.1.90.16 Outras Despesas Variáveis – Pessoal Civil				1.000,00	1.000,00
	3.1.90.93 Indenizações e Restituições				1.000,00	1.000,00



Anexo 6 da Lei Nº 4.320/64 - Programa de Trabalho

Valores em R\$ - Período: Orçamento/2022

Unidade Orçamentária: 80082 - CONSÓRCIO PÚBLICO PARA DESENVOLVIMENTO DA REGIÃO AGRESTE MERIDIONAL DE PERNAMBUCO - CODEAM

Código	Especificação	Não Orçamentária	Operação Especial	Projetos	Atividades	Total
3.3.90.14	Diárias – Civil				1.000,00	1.000,00
3.3.90.33	Passagens e Despesas com Locomoção				1.000,00	1.000,00
3.3.90.35	Serviços de Consultoria				1.000,00	1.000,00
3.3.90.39	Outros Serviços de Terceiros - Pessoa Jurídica				1.000,00	1.000,00
3.3.90.41	Contribuições				1.000,00	1.000,00
3.3.90.46	Auxílio-Alimentação				1.000,00	1.000,00
3.3.90.47	Obrigações Tributárias e Contributivas				1.000,00	1.000,00
3.3.90.48	Outros Auxílios Financeiros a Pessoas Físicas				1.000,00	1.000,00
3.3.90.91	Sentenças Judiciais				1.000,00	1.000,00
15 452 421 2.42	CAPACITAÇÃO DOS PROFISSIONAIS DO NÚCLEO INTERMUNICIPAL DE ILUMINAÇÃO PÚBLICA - NIIP				6.000,00	6.000,00
3.3.90.14	Diárias – Civil				1.000,00	1.000,00
3.3.90.30	Material de Consumo				1.000,00	1.000,00
3.3.90.33	Passagens e Despesas com Locomoção				1.000,00	1.000,00
3.3.90.35	Serviços de Consultoria				1.000,00	1.000,00
3.3.90.36	Outros Serviços de Terceiros – Pessoa Física				1.000,00	1.000,00
3.3.90.39	Outros Serviços de Terceiros - Pessoa Jurídica				1.000,00	1.000,00
15 452 421 2.43	SUBVENÇÕES SOCIAIS A ENTIDADES SEM FINS LUCRATIVOS				1.000,00	1.000,00
3.3.90.45	Subvenções Econômicas				1.000,00	1.000,00
15 452 421 2.44	GESTÃO DO PARQUE DE ILUMINAÇÃO PÚBLICA				5.005,50	5.005,50
3.3.90.30	Material de Consumo				1.000,00	1.000,00
3.3.90.35	Serviços de Consultoria				1.000,00	1.000,00
3.3.90.36	Outros Serviços de Terceiros – Pessoa Física				1.000,00	1.000,00
3.3.90.39	Outros Serviços de Terceiros - Pessoa Jurídica				1.000,00	1.000,00
3.3.90.47	Obrigações Tributárias e Contributivas				1.005,50	1.005,50
18	Gestão Ambiental			10.000,00	39.000,00	49.000,00
18 511	Saneamento Básico Rural			10.000,00	39.000,00	49.000,00
18 511 423	PROGRAMA CONSORCIAL DE MEIO AMBIENTE E SUSTENTABILIDADE			6.000,00	39.000,00	45.000,00
18 511 423 1.47	MODERNIZAÇÃO DA ESTRUTURA FÍSICA (CONSTRUÇÃO E/OU REFORMA) SEDE ATERRO SANITÁRIO			2.000,00		2.000,00
4.4.90.51	Obras e Instalações			1.000,00		1.000,00
4.4.90.52	Equipamentos e Material Permanente			1.000,00		1.000,00
18 511 423 1.48	AQUISIÇÕES DE VEÍCULOS, MÓVEIS, MÁQUINAS E EQUIPAMENTOS DIVERSOS - ATERRO SANITÁRIO			1.000,00		1.000,00
4.4.90.52	Equipamentos e Material Permanente			1.000,00		1.000,00
18 511 423 1.49	AQUISIÇÃO DE IMÓVEIS PARA SEDE - ATERRO SANITÁRIO			1.000,00		1.000,00
4.4.90.61	Aquisição de Imóveis			1.000,00		1.000,00
18 511 423 1.50	AQUISIÇÕES DE VEÍCULOS, MÓVEIS, MÁQUINAS E EQUIPAMENTOS DIVERSOS - AGÊNCIA AMBIENTAL			1.000,00		1.000,00
4.4.90.52	Equipamentos e Material Permanente			1.000,00		1.000,00
18 511 423 1.54	CONSTRUÇÃO AMPLIAÇÃO DE BARRAGENS, AÇUDES E BARREIROS			1.000,00		1.000,00
4.4.90.51	Obras e Instalações			1.000,00		1.000,00
18 511 423 2.45	MANUTENÇÃO DAS ATIVIDADES DO PROGRAMA CONSORCIAL DO MEIO AMBIENTE - NISB				14.000,00	14.000,00
3.1.90.04	Contratação por Tempo Determinado				1.000,00	1.000,00



Anexo 6 da Lei Nº 4.320/64 - Programa de Trabalho

Valores em R\$ - Período: Orçamento/2022

Unidade Orçamentária: 80082 - CONSÓRCIO PÚBLICO PARA DESENVOLVIMENTO DA REGIÃO AGRESTE MERIDIONAL DE PERNAMBUCO - CODEAM

Código	Especificação	Não Orçamentária	Operação Especial	Projetos	Atividades	Total
	3.1.90.11				1.000,00	1.000,00
	3.1.90.13				1.000,00	1.000,00
	3.1.90.92				1.000,00	1.000,00
	3.1.90.94				1.000,00	1.000,00
	3.3.90.14				1.000,00	1.000,00
	3.3.90.30				1.000,00	1.000,00
	3.3.90.33				1.000,00	1.000,00
	3.3.90.35				1.000,00	1.000,00
	3.3.90.36				1.000,00	1.000,00
	3.3.90.39				1.000,00	1.000,00
	3.3.90.41				1.000,00	1.000,00
	3.3.90.46				1.000,00	1.000,00
	3.3.90.47				1.000,00	1.000,00
18 511 423 2.46	GESTÃO EDUCACIONAL AMBIENTAL (RESÍDUO E SANEAMENTO)				4.000,00	4.000,00
	3.1.90.96				1.000,00	1.000,00
	3.3.90.30				1.000,00	1.000,00
	3.3.90.35				1.000,00	1.000,00
	3.3.90.48				1.000,00	1.000,00
18 511 423 2.47	INFRAESTRUTURA DA COLETA SELETIVA				4.000,00	4.000,00
	3.3.90.30				1.000,00	1.000,00
	3.3.90.35				1.000,00	1.000,00
	3.3.90.36				1.000,00	1.000,00
	3.3.90.39				1.000,00	1.000,00
18 511 423 2.48	RECUPERAÇÃO DE ÁREA VERDE EM CENTRO URBANO				4.000,00	4.000,00
	3.3.90.30				1.000,00	1.000,00
	3.3.90.35				1.000,00	1.000,00
	3.3.90.36				1.000,00	1.000,00
	3.3.90.39				1.000,00	1.000,00
18 511 423 2.49	RECUPERAÇÃO DE ÁREA DEGRADADA - PRAD				4.000,00	4.000,00
	3.3.90.30				1.000,00	1.000,00
	3.3.90.35				1.000,00	1.000,00
	3.3.90.36				1.000,00	1.000,00
	3.3.90.39				1.000,00	1.000,00
18 511 423 2.50	TRIAGEM DE RESÍDUOS				4.000,00	4.000,00
	3.3.90.30				1.000,00	1.000,00
	3.3.90.35				1.000,00	1.000,00
	3.3.90.36				1.000,00	1.000,00
	3.3.90.39				1.000,00	1.000,00
18 511 423 2.51	IMPLANTAÇÃO E MANUTENÇÃO DA AGÊNCIA AMBIENTAL				5.000,00	5.000,00
	3.1.90.96				1.000,00	1.000,00
	3.3.90.30				1.000,00	1.000,00
	3.3.90.35				1.000,00	1.000,00
	3.3.90.39				1.000,00	1.000,00



Município de São João

Rua Augusto Peixoto , 31 - Centro - 55.435-000 - São João/ PE
CNPJ: 10.146.371/0001-30



Usuário: ROSTAND FALCÃO

Chave de Autenticação
1875-6405-129

Página
13 / 38

Anexo 6 da Lei Nº 4.320/64 - Programa de Trabalho

Valores em R\$ - Período: Orçamento/2022

Unidade Orçamentária: 80082 - CONSÓRCIO PÚBLICO PARA DESENVOLVIMENTO DA REGIÃO AGRESTE MERIDIONAL DE PERNAMBUCO - CODEAM

Código	Especificação	Não Orçamentária	Operação Especial	Projetos	Atividades	Total
3.3.90.48	Outros Auxílios Financeiros a Pessoas Físicas				1.000,00	1.000,00
18 511 424	MOBILIDADE E INFRAESTRUTURA URBANA E RURAL			4.000,00		4.000,00
18 511 424 1.51	CONSTRUÇÃO E RECUPERAÇÃO DE ESTRADAS VICINAIS			4.000,00		4.000,00
3.3.90.30	Material de Consumo			1.000,00		1.000,00
3.3.90.35	Serviços de Consultoria			1.000,00		1.000,00
3.3.90.36	Outros Serviços de Terceiros – Pessoa Física			1.000,00		1.000,00
3.3.90.39	Outros Serviços de Terceiros - Pessoa Jurídica			1.000,00		1.000,00
Total da Unidade Orçamentária				13.847,37	79.278,13	93.125,50

Unidade Orçamentária: 90091 - FUNDO DE DESENVOLVIMENTO DO MUNICÍPIO - FEM

Código	Especificação	Não Orçamentária	Operação Especial	Projetos	Atividades	Total
4	Administração			208.200,00		208.200,00
4 122	Administração Geral			208.200,00		208.200,00
4 122 403	GESTÃO ADMINISTRATIVA DOS ÓRGÃO DO GOVERNO			208.200,00		208.200,00
4 122 403 1.58	AQUISIÇÃO DE VEÍCULOS - FEM			208.200,00		208.200,00
4.4.90.52	Equipamentos e Material Permanente			208.200,00		208.200,00
15	Urbanismo			395.000,00	13.000,00	408.000,00
15 451	Infra-Estrutura Urbana			305.000,00	13.000,00	318.000,00
15 451 407	IMPLANTAÇÃO DA INFRAESTRUTURA DA CIDADE			305.000,00	13.000,00	318.000,00
15 451 407 1.36	CONSTRUÇÃO E/OU REVITALIZAÇÃO DE AÇUDES, BARRAGENS E BARREIROS DO MUNICÍPIO			130.000,00		130.000,00
4.4.90.51	Obras e Instalações			130.000,00		130.000,00
15 451 407 1.55	PAVIMENTAÇÃO EM PARALELEPÍEDOS/ASFÁLTICO - FEM			170.000,00		170.000,00
4.4.90.51	Obras e Instalações			170.000,00		170.000,00
15 451 407 1.59	AQUISIÇÃO DE MÓVEIS, MÁQUINAS E EQUIPAMENTOS DIVERSOS			5.000,00		5.000,00
4.4.90.52	Equipamentos e Material Permanente			5.000,00		5.000,00
15 451 407 2.173	MANUTENÇÃO DAS ATIVIDADES DO FUNDO DE DESENVOLVIMENTO				13.000,00	13.000,00
3.1.90.04	Contratação por Tempo Determinado				3.000,00	3.000,00
3.3.90.14	Diárias – Civil				2.000,00	2.000,00
3.3.90.30	Material de Consumo				2.000,00	2.000,00
3.3.90.36	Outros Serviços de Terceiros – Pessoa Física				2.000,00	2.000,00
3.3.90.39	Outros Serviços de Terceiros - Pessoa Jurídica				4.000,00	4.000,00
15 452	Serviços Urbanos			90.000,00		90.000,00
15 452 409	PRAÇAS PARQUES E JARDINS			90.000,00		90.000,00
15 452 409 1.57	CONSTRUÇÃO, REFORMA E AMPLIAÇÃO DE PARQUES E PRAÇAS			90.000,00		90.000,00
4.4.90.51	Obras e Instalações			90.000,00		90.000,00
20	Agricultura			160.000,00		160.000,00
20 605	Abastecimento			160.000,00		160.000,00
20 605 418	PROMOÇÃO DE COMÉRCIO DE PRODUTOS AGRÍCOLAS			160.000,00		160.000,00
20 605 418 1.56	RECUPERAÇÃO E REFORMA DE AÇOUGUES E MERCADOS PÚBLICOS			160.000,00		160.000,00
4.4.90.51	Obras e Instalações			160.000,00		160.000,00
Total da Unidade Orçamentária				763.200,00	13.000,00	776.200,00
Total da Unidade Gestora			760.000,00	3.170.694,50	12.466.461,26	16.397.155,76

Unidade Gestora: 2-Fundo Municipal de Assistência Social de São João



Município de São João

Rua Augusto Peixoto , 31 - Centro - 55.435-000 - São João/ PE
CNPJ: 10.146.371/0001-30



Usuário: ROSTAND FALCÃO

Chave de Autenticação
1875-6405-129

Página
14 / 38

Anexo 6 da Lei Nº 4.320/64 - Programa de Trabalho

Valores em R\$ - Período: Orçamento/2022

Unidade Orçamentária: 1.1025 - FUNDO MUN. DE ASSISTÊNCIA SOCIAL

Código	Especificação	Não Orçamentária	Operação Especial	Projetos	Atividades	Total
8	Assistência Social			207.000,00	2.776.000,00	2.983.000,00
8 122	Administração Geral			22.000,00	1.000.000,00	1.022.000,00
8 122 8001	GESTÃO DAS ATIVIDADES DO FUNDO MUNICIPAL DE ASSISTÊNCIA SOCIAL			22.000,00	1.000.000,00	1.022.000,00
8 122 8001 1.60	ESTRUTURAÇÃO DO FUNDO MUNICIPAL DE ASSISTÊNCIA SOCIAL - INVESTIMENTOS			22.000,00		22.000,00
	4.4.90.52 Equipamentos e Material Permanente			22.000,00		22.000,00
8 122 8001 2.53	GESTÃO ADMINISTRATIVA DO FUNDO MUNICIPAL DE ASSISTÊNCIA SOCIAL - CUSTEIO				945.000,00	945.000,00
	3.1.90.04 Contratação por Tempo Determinado				120.000,00	120.000,00
	3.1.90.11 Vencimentos e Vantagens Fixas – Pessoal Civil				260.000,00	260.000,00
	3.1.90.13 Obrigações Patronais				30.000,00	30.000,00
	3.1.90.16 Outras Despesas Variáveis – Pessoal Civil				15.000,00	15.000,00
	3.1.90.94 Indenizações e Restituições Trabalhistas				20.000,00	20.000,00
	3.1.90.96 Ressarcimento de Despesas de Pessoal Requisitado				10.000,00	10.000,00
	3.1.91.13 Obrigações Patronais				90.000,00	90.000,00
	3.3.90.08 Outros Benefícios Assistenciais do servidor e do militar				7.000,00	7.000,00
	3.3.90.14 Diárias – Civil				15.000,00	15.000,00
	3.3.90.30 Material de Consumo				80.000,00	80.000,00
	3.3.90.33 Passagens e Despesas com Locomoção				10.000,00	10.000,00
	3.3.90.35 Serviços de Consultoria				70.000,00	70.000,00
	3.3.90.36 Outros Serviços de Terceiros – Pessoa Física				80.000,00	80.000,00
	3.3.90.39 Outros Serviços de Terceiros - Pessoa Jurídica				90.000,00	90.000,00
	3.3.90.47 Obrigações Tributárias e Contributivas				22.000,00	22.000,00
	3.3.90.92 Despesas de Exercícios Anteriores				10.000,00	10.000,00
	3.3.90.93 Indenizações e Restituições				6.000,00	6.000,00
	3.3.90.94 Indenizações e Restituições Trabalhistas				10.000,00	10.000,00
8 122 8001 2.54	REALIZAÇÃO DE CONFERÊNCIAS MUNICIPAIS DE ASSISTÊNCIA SOCIAL				40.000,00	40.000,00
	3.3.90.14 Diárias – Civil				2.000,00	2.000,00
	3.3.90.30 Material de Consumo				10.000,00	10.000,00
	3.3.90.33 Passagens e Despesas com Locomoção				8.000,00	8.000,00
	3.3.90.36 Outros Serviços de Terceiros – Pessoa Física				10.000,00	10.000,00
	3.3.90.39 Outros Serviços de Terceiros - Pessoa Jurídica				10.000,00	10.000,00
8 122 8001 2.75	APOIO AS ATIVIDADES DOS CONSELHOS DA ASSISTÊNCIA SOCIAL				15.000,00	15.000,00
	3.3.90.30 Material de Consumo				5.000,00	5.000,00
	3.3.90.36 Outros Serviços de Terceiros – Pessoa Física				5.000,00	5.000,00
	3.3.90.39 Outros Serviços de Terceiros - Pessoa Jurídica				5.000,00	5.000,00
8 128	Formação de Recursos Humanos				30.000,00	30.000,00
8 128 8001	GESTÃO DAS ATIVIDADES DO FUNDO MUNICIPAL DE ASSISTÊNCIA SOCIAL				30.000,00	30.000,00
8 128 8001 2.71	CAPACITAÇÃO, TREINAMENTO DE SERVIDORES VINCULADOS A ASSISTÊNCIA SOCIAL				30.000,00	30.000,00
	3.3.90.30 Material de Consumo				5.000,00	5.000,00
	3.3.90.36 Outros Serviços de Terceiros – Pessoa Física				10.000,00	10.000,00
	3.3.90.39 Outros Serviços de Terceiros - Pessoa Jurídica				15.000,00	15.000,00
8 241	Assistência ao Idoso				72.000,00	72.000,00



Município de São João

Rua Augusto Peixoto , 31 - Centro - 55.435-000 - São João/ PE
CNPJ: 10.146.371/0001-30



UM RUMO NOVO COM
A FORÇA DO POVO

Usuário: ROSTAND FALCÃO

Chave de Autenticação
1875-6405-129

Página
15 / 38

Anexo 6 da Lei Nº 4.320/64 - Programa de Trabalho

Valores em R\$ - Período: Orçamento/2022

Unidade Orçamentária: 1.1025 - FUNDO MUN. DE ASSISTÊNCIA SOCIAL

Código	Especificação	Não Orçamentária	Operação Especial	Projetos	Atividades	Total
8 241 8002	FORTALECIMENTO DA PROTEÇÃO SOCIAL BÁSICA				72.000,00	72.000,00
8 241 8002 2.72	MANUTENÇÃO DAS AÇÕES VINCULADAS AOS IDOSOS				72.000,00	72.000,00
	3.1.90.04 Contratação por Tempo Determinado				10.000,00	10.000,00
	3.1.90.11 Vencimentos e Vantagens Fixas – Pessoal Civil				5.000,00	5.000,00
	3.1.90.13 Obrigações Patronais				4.000,00	4.000,00
	3.1.90.94 Indenizações e Restituições Trabalhistas				5.000,00	5.000,00
	3.1.91.13 Obrigações Patronais				2.000,00	2.000,00
	3.3.90.30 Material de Consumo				16.000,00	16.000,00
	3.3.90.32 Material, Bem ou Serviço para Distribuição Gratuita				5.000,00	5.000,00
	3.3.90.36 Outros Serviços de Terceiros – Pessoa Física				10.000,00	10.000,00
	3.3.90.39 Outros Serviços de Terceiros - Pessoa Jurídica				15.000,00	15.000,00
8 242	Assistência ao Portador de Deficiência				49.000,00	49.000,00
8 242 8002	FORTALECIMENTO DA PROTEÇÃO SOCIAL BÁSICA				49.000,00	49.000,00
8 242 8002 2.73	APOIO AS AÇÕES DE POLÍTICAS VOLTADAS AS PESSOAS PORTADORAS DE DEFICIÊNCIA - PPD				49.000,00	49.000,00
	3.3.90.30 Material de Consumo				10.000,00	10.000,00
	3.3.90.32 Material, Bem ou Serviço para Distribuição Gratuita				10.000,00	10.000,00
	3.3.90.36 Outros Serviços de Terceiros – Pessoa Física				10.000,00	10.000,00
	3.3.90.39 Outros Serviços de Terceiros - Pessoa Jurídica				13.000,00	13.000,00
	3.3.90.48 Outros Auxílios Financeiros a Pessoas Físicas				6.000,00	6.000,00
8 243	Assistência à Criança e ao Adolescente			150.000,00	781.000,00	931.000,00
8 243 8002	FORTALECIMENTO DA PROTEÇÃO SOCIAL BÁSICA			70.000,00	352.000,00	422.000,00
8 243 8002 1.61	ESTRUTURAÇÃO DO CRAS E CENTROS DE CONVIVÊNCIA / SCFV			50.000,00		50.000,00
	4.4.90.51 Obras e Instalações			20.000,00		20.000,00
	4.4.90.52 Equipamentos e Material Permanente			30.000,00		30.000,00
8 243 8002 1.66	ESTRUTURAÇÃO DE APOIO AOS CONSELHOS DA ASSISTÊNCIA SOCIAL			20.000,00		20.000,00
	4.4.90.51 Obras e Instalações			10.000,00		10.000,00
	4.4.90.52 Equipamentos e Material Permanente			10.000,00		10.000,00
8 243 8002 2.61	MANUTENÇÃO DAS AÇÕES DOS SERVIÇOS DE CONVIVÊNCIA E FORTALECIMENTO DE VÍNCULOS - SCFV				352.000,00	352.000,00
	3.1.90.04 Contratação por Tempo Determinado				90.000,00	90.000,00
	3.1.90.11 Vencimentos e Vantagens Fixas – Pessoal Civil				10.000,00	10.000,00
	3.1.90.13 Obrigações Patronais				25.000,00	25.000,00
	3.1.91.13 Obrigações Patronais				10.000,00	10.000,00
	3.3.90.14 Diárias – Civil				2.000,00	2.000,00
	3.3.90.30 Material de Consumo				100.000,00	100.000,00
	3.3.90.32 Material, Bem ou Serviço para Distribuição Gratuita				10.000,00	10.000,00
	3.3.90.36 Outros Serviços de Terceiros – Pessoa Física				35.000,00	35.000,00
	3.3.90.39 Outros Serviços de Terceiros - Pessoa Jurídica				70.000,00	70.000,00
8 243 8003	PROTEÇÃO SOCIAL ESPECIAL DE MÉDIA COMPLEXIDADE				99.000,00	99.000,00
8 243 8003 2.59	GESTÃO DAS AÇÕES ESTRATÉGICAS DO AEPETI				81.000,00	81.000,00
	3.1.90.04 Contratação por Tempo Determinado				20.000,00	20.000,00
	3.1.90.11 Vencimentos e Vantagens Fixas – Pessoal Civil				20.000,00	20.000,00
	3.1.90.13 Obrigações Patronais				6.000,00	6.000,00



Município de São João

Rua Augusto Peixoto , 31 - Centro - 55.435-000 - São João/ PE
CNPJ: 10.146.371/0001-30



Usuário: ROSTAND FALCÃO

Chave de Autenticação
1875-6405-129

Página
16 / 38

Anexo 6 da Lei Nº 4.320/64 - Programa de Trabalho

Valores em R\$ - Período: Orçamento/2022

Unidade Orçamentária: 1.1025 - FUNDO MUN. DE ASSISTÊNCIA SOCIAL

Código	Especificação	Não Orçamentária	Operação Especial	Projetos	Atividades	Total
3.3.90.30	Material de Consumo				10.000,00	10.000,00
3.3.90.36	Outros Serviços de Terceiros – Pessoa Física				10.000,00	10.000,00
3.3.90.39	Outros Serviços de Terceiros - Pessoa Jurídica				15.000,00	15.000,00
8 243 8003 2.66	MANUTENÇÃO DOS SERVIÇOS DE PROTEÇÃO SOCIAL A ADOLESCENTES EM CUMPRIMENTO DE MEDIDA SOCIOEDUCATIVA DE LIBERDADE ASSISTIDA E DE PRESTAÇÃO DE SERVIÇO À COMUNIDADE.				18.000,00	18.000,00
3.3.90.30	Material de Consumo				3.000,00	3.000,00
3.3.90.36	Outros Serviços de Terceiros – Pessoa Física				5.000,00	5.000,00
3.3.90.39	Outros Serviços de Terceiros - Pessoa Jurídica				10.000,00	10.000,00
8 243 8013	PROMOÇÃO DOS DIREITOS DA CRIANÇA E DO ADOLESCENTE			80.000,00	330.000,00	410.000,00
8 243 8013 1.62	ESTRUTURAÇÃO DA PROTEÇÃO SOCIAL ESPECIAL DE MÊDIA COMPLEXIDADE, CREAS E OUTROS			30.000,00		30.000,00
4.4.90.51	Obras e Instalações			10.000,00		10.000,00
4.4.90.52	Equipamentos e Material Permanente			20.000,00		20.000,00
8 243 8013 1.65	AQUISIÇÕES DE VEÍCULOS, MOBILIÁRIOS E MATERIAS PERMANENTES PARA O CONSELHO TUTELAR			50.000,00		50.000,00
4.4.90.52	Equipamentos e Material Permanente			50.000,00		50.000,00
8 243 8013 2.55	MANUTENÇÃO DAS AÇÕES DE DESENVOLVIMENTO DA ATENÇÃO AS FAMÍLIAS CARENTES				20.000,00	20.000,00
3.3.90.32	Material, Bem ou Serviço para Distribuição Gratuita				20.000,00	20.000,00
8 243 8013 2.76	MANUTENÇÃO DAS ATIVIDADES DO CONSELHO TUTELAR				310.000,00	310.000,00
3.1.90.04	Contratação por Tempo Determinado				160.000,00	160.000,00
3.1.90.11	Vencimentos e Vantagens Fixas – Pessoal Civil				20.000,00	20.000,00
3.1.90.13	Obrigações Patronais				40.000,00	40.000,00
3.1.90.94	Indenizações e Restituições Trabalhistas				5.000,00	5.000,00
3.3.90.14	Diárias – Civil				8.000,00	8.000,00
3.3.90.30	Material de Consumo				12.000,00	12.000,00
3.3.90.36	Outros Serviços de Terceiros – Pessoa Física				5.000,00	5.000,00
3.3.90.39	Outros Serviços de Terceiros - Pessoa Jurídica				60.000,00	60.000,00
8 244	Assistência Comunitária			35.000,00	779.000,00	814.000,00
8 244 8002	FORTALECIMENTO DA PROTEÇÃO SOCIAL BÁSICA				148.000,00	148.000,00
8 244 8002 2.56	MANUTENÇÃO DO SERVIÇO DE PROTEÇÃO E ATENDIMENTO INTEGRAL À FAMÍLIA NO ÂMBITO DO CRAS				138.000,00	138.000,00
3.1.90.04	Contratação por Tempo Determinado				25.000,00	25.000,00
3.1.90.11	Vencimentos e Vantagens Fixas – Pessoal Civil				10.000,00	10.000,00
3.1.90.13	Obrigações Patronais				10.000,00	10.000,00
3.1.91.13	Obrigações Patronais				10.000,00	10.000,00
3.3.90.14	Diárias – Civil				4.000,00	4.000,00
3.3.90.30	Material de Consumo				25.000,00	25.000,00
3.3.90.36	Outros Serviços de Terceiros – Pessoa Física				24.000,00	24.000,00
3.3.90.39	Outros Serviços de Terceiros - Pessoa Jurídica				30.000,00	30.000,00
8 244 8002 2.64	APOIO OPERACIONAL NO BENEFÍCIO DE PRESTAÇÃO CONTINUADA - BPC - APLICAÇÃO DE QUESTIONÁRIO				10.000,00	10.000,00
3.3.90.30	Material de Consumo				3.000,00	3.000,00
3.3.90.36	Outros Serviços de Terceiros – Pessoa Física				3.000,00	3.000,00



Município de São João

Rua Augusto Peixoto , 31 - Centro - 55.435-000 - São João/ PE
CNPJ: 10.146.371/0001-30



Usuário: ROSTAND FALCÃO

Chave de Autenticação
1875-6405-129

Página
17 / 38

Anexo 6 da Lei Nº 4.320/64 - Programa de Trabalho

Valores em R\$ - Período: Orçamento/2022

Unidade Orçamentária: 1.1025 - FUNDO MUN. DE ASSISTÊNCIA SOCIAL

Código	Especificação	Não Orçamentária	Operação Especial	Projetos	Atividades	Total
3.3.90.39	Outros Serviços de Terceiros - Pessoa Jurídica				4.000,00	4.000,00
8 244 8003	PROTEÇÃO SOCIAL ESPECIAL DE MÉDIA COMPLEXIDADE				126.000,00	126.000,00
8 244 8003 2.65	MANUTENÇÃO DOS SERVIÇOS DE PROTEÇÃO E ATENDIMENTO ESPECIALIZADO A FAMÍLIAS E INDIVÍDUOS (PAEFI) NO ÂMBITO DO CENTRO DE REFERÊNCIA ESPECIALIZADO DE ASSISTÊNCIA SOCIAL –CREAS.				126.000,00	126.000,00
3.1.90.04	Contratação por Tempo Determinado				35.000,00	35.000,00
3.1.90.11	Vencimentos e Vantagens Fixas – Pessoal Civil				16.000,00	16.000,00
3.1.90.13	Obrigações Patronais				13.000,00	13.000,00
3.3.90.14	Diárias – Civil				2.000,00	2.000,00
3.3.90.30	Material de Consumo				10.000,00	10.000,00
3.3.90.36	Outros Serviços de Terceiros – Pessoa Física				15.000,00	15.000,00
3.3.90.39	Outros Serviços de Terceiros - Pessoa Jurídica				25.000,00	25.000,00
3.3.90.48	Outros Auxílios Financeiros a Pessoas Físicas				10.000,00	10.000,00
8 244 8004	PROGRAMA PRIMEIRA INFÂNCIA NO SUAS			5.000,00	129.000,00	134.000,00
8 244 8004 1.63	AQUISIÇÃO DE MÓVEIS, MÁQUINAS E EQUIPAMENTOS DIVERSOS PARA O PROGRAMA PRIMEIRA INFÂNCIA NO SUAS			5.000,00		5.000,00
4.4.90.52	Equipamentos e Material Permanente			5.000,00		5.000,00
8 244 8004 2.77	MANUTENÇÃO DAS AÇÕES DE ASSISTÊNCIA SOCIAL NO PROGRAMA PRIMEIRA INFÂNCIA NO SUAS				129.000,00	129.000,00
3.1.90.04	Contratação por Tempo Determinado				25.000,00	25.000,00
3.1.90.11	Vencimentos e Vantagens Fixas – Pessoal Civil				20.000,00	20.000,00
3.1.90.13	Obrigações Patronais				6.000,00	6.000,00
3.3.90.14	Diárias – Civil				4.000,00	4.000,00
3.3.90.30	Material de Consumo				14.000,00	14.000,00
3.3.90.32	Material, Bem ou Serviço para Distribuição Gratuita				5.000,00	5.000,00
3.3.90.36	Outros Serviços de Terceiros – Pessoa Física				25.000,00	25.000,00
3.3.90.39	Outros Serviços de Terceiros - Pessoa Jurídica				30.000,00	30.000,00
8 244 8005	GESTÃO DO SUAS			30.000,00	224.000,00	254.000,00
8 244 8005 1.64	AQUISIÇÃO DE MÓVEIS, MÁQUINAS E EQUIPAMENTOS DIVERSOS PARA O IGD-SUAS E/OU IGD-PBF			30.000,00		30.000,00
4.4.90.52	Equipamentos e Material Permanente			30.000,00		30.000,00
8 244 8005 2.60	MANUTENÇÃO DAS AÇÕES VINCULADAS AO IGD-SUAS				20.000,00	20.000,00
3.1.90.04	Contratação por Tempo Determinado				3.000,00	3.000,00
3.1.90.13	Obrigações Patronais				2.000,00	2.000,00
3.3.90.14	Diárias – Civil				1.000,00	1.000,00
3.3.90.30	Material de Consumo				4.000,00	4.000,00
3.3.90.36	Outros Serviços de Terceiros – Pessoa Física				5.000,00	5.000,00
3.3.90.39	Outros Serviços de Terceiros - Pessoa Jurídica				5.000,00	5.000,00
8 244 8005 2.67	MANUTENÇÃO DAS AÇÕES DO IGD-PBF				144.000,00	144.000,00
3.1.90.04	Contratação por Tempo Determinado				50.000,00	50.000,00
3.1.90.11	Vencimentos e Vantagens Fixas – Pessoal Civil				16.000,00	16.000,00
3.1.90.13	Obrigações Patronais				8.000,00	8.000,00
3.3.90.30	Material de Consumo				30.000,00	30.000,00
3.3.90.36	Outros Serviços de Terceiros – Pessoa Física				20.000,00	20.000,00



Município de São João

Rua Augusto Peixoto , 31 - Centro - 55.435-000 - São João/ PE
CNPJ: 10.146.371/0001-30



Usuário: ROSTAND FALCÃO

Chave de Autenticação
1875-6405-129

Página
18 / 38

Anexo 6 da Lei Nº 4.320/64 - Programa de Trabalho

Valores em R\$ - Período: Orçamento/2022

Unidade Orçamentária: 1.1025 - FUNDO MUN. DE ASSISTÊNCIA SOCIAL

Código	Especificação	Não Orçamentária	Operação Especial	Projetos	Atividades	Total
8 244 8005 2.74	3.3.90.39 Outros Serviços de Terceiros - Pessoa Jurídica MANUTENÇÃO DAS AÇÕES DE ENFRENTAMENTO AS EPIDEMIAS E CALAMIDADES PÚBLICAS				20.000,00	20.000,00
	3.3.90.30 Material de Consumo				15.000,00	15.000,00
	3.3.90.32 Material, Bem ou Serviço para Distribuição Gratuita				15.000,00	15.000,00
	3.3.90.36 Outros Serviços de Terceiros – Pessoa Física				15.000,00	15.000,00
	3.3.90.39 Outros Serviços de Terceiros - Pessoa Jurídica				15.000,00	15.000,00
8 244 8007	PROMOÇÃO DA CIDADANIA				12.000,00	12.000,00
8 244 8007 2.68	MANUTENÇÃO DE AÇÕES DE PROMOÇÃO DA CIDADANIA.				12.000,00	12.000,00
	3.3.90.30 Material de Consumo				3.000,00	3.000,00
	3.3.90.32 Material, Bem ou Serviço para Distribuição Gratuita				3.000,00	3.000,00
	3.3.90.36 Outros Serviços de Terceiros – Pessoa Física				3.000,00	3.000,00
	3.3.90.39 Outros Serviços de Terceiros - Pessoa Jurídica				3.000,00	3.000,00
8 244 8009	BENEFÍCIOS ASSISTENCIAIS				140.000,00	140.000,00
8 244 8009 2.70	MANUTENÇÃO DAS AÇÕES DE BENEFÍCIOS EVENTUAIS				140.000,00	140.000,00
	3.3.90.32 Material, Bem ou Serviço para Distribuição Gratuita				110.000,00	110.000,00
	3.3.90.48 Outros Auxílios Financeiros a Pessoas Físicas				30.000,00	30.000,00
8 306	Alimentação e Nutrição				57.000,00	57.000,00
8 306 8008	SEGURANÇA ALIMENTAR				57.000,00	57.000,00
8 306 8008 2.57	MANUTENÇÃO DO PROGRAMA SOPÃO PARTICIPATIVO				10.000,00	10.000,00
	3.3.90.32 Material, Bem ou Serviço para Distribuição Gratuita				10.000,00	10.000,00
8 306 8008 2.69	MANUTENÇÃO DAS AÇÕES DE SEGURANÇA ALIMENTAR E NUTRICIONAL				47.000,00	47.000,00
	3.3.90.30 Material de Consumo				20.000,00	20.000,00
	3.3.90.32 Material, Bem ou Serviço para Distribuição Gratuita				10.000,00	10.000,00
	3.3.90.36 Outros Serviços de Terceiros – Pessoa Física				7.000,00	7.000,00
	3.3.90.39 Outros Serviços de Terceiros - Pessoa Jurídica				10.000,00	10.000,00
8 333	Empregabilidade				8.000,00	8.000,00
8 333 8010	QUALIFICAÇÃO PROFISSIONAL				8.000,00	8.000,00
8 333 8010 2.58	IMPLANTAÇÃO E MANUTENÇÃO DE CURSOS DE APRENDIZAGEM, OFICINAS, INCENTIVO A FORMAÇÃO PROFISSIONAL DE JOVENS, COM TRANSFERÊNCIA DE RENDA				8.000,00	8.000,00
	3.3.90.30 Material de Consumo				2.000,00	2.000,00
	3.3.90.32 Material, Bem ou Serviço para Distribuição Gratuita				2.000,00	2.000,00
	3.3.90.36 Outros Serviços de Terceiros – Pessoa Física				2.000,00	2.000,00
	3.3.90.39 Outros Serviços de Terceiros - Pessoa Jurídica				2.000,00	2.000,00
14	Direitos da Cidadania				27.000,00	27.000,00
14 422	Direitos Individuais, Coletivos e Difusos				27.000,00	27.000,00
14 422 8006	AÇÕES GOVERNAMENTAIS DA COORDENADORIA DA MULHER				27.000,00	27.000,00
14 422 8006 2.62	COORDENADORIA DA MULHER				16.000,00	16.000,00
	3.1.90.04 Contratação por Tempo Determinado				5.000,00	5.000,00
	3.1.90.11 Vencimentos e Vantagens Fixas – Pessoal Civil				2.000,00	2.000,00
	3.1.90.13 Obrigações Patronais				2.000,00	2.000,00
	3.3.90.14 Diárias – Civil				1.000,00	1.000,00
	3.3.90.30 Material de Consumo				2.000,00	2.000,00



Município de São João

Rua Augusto Peixoto , 31 - Centro - 55.435-000 - São João/ PE
CNPJ: 10.146.371/0001-30



UM RUMO NOVO COM
A FORÇA DO POVO

Usuário: ROSTAND FALCÃO

Chave de Autenticação
1875-6405-129

Página
19 / 38

Anexo 6 da Lei Nº 4.320/64 - Programa de Trabalho

Valores em R\$ - Período: Orçamento/2022

Unidade Orçamentária: 11025-FUNDO MUN. DE ASSISTÊNCIA SOCIAL

Código	Especificação	Não Orçamentária	Operação Especial	Projetos	Atividades	Total
3.3.90.36	Outros Serviços de Terceiros – Pessoa Física				2.000,00	2.000,00
3.3.90.39	Outros Serviços de Terceiros - Pessoa Jurídica				2.000,00	2.000,00
14 422 8006 2.63	ACÇÕES E SERVIÇOS DE ACOLHIMENTO PARA MULHERES EM SITUAÇÃO DE VIOLÊNCIA				11.000,00	11.000,00
3.3.90.30	Material de Consumo				5.000,00	5.000,00
3.3.90.32	Material, Bem ou Serviço para Distribuição Gratuita				2.000,00	2.000,00
3.3.90.36	Outros Serviços de Terceiros – Pessoa Física				2.000,00	2.000,00
3.3.90.39	Outros Serviços de Terceiros - Pessoa Jurídica				2.000,00	2.000,00
28	Encargos Especiais		40.000,00			40.000,00
28 846	Outros Encargos Especiais		40.000,00			40.000,00
28 846 0	OPERAÇÕES ESPECIAIS		40.000,00			40.000,00
28 846 0 0.139	AMORTIZAÇÃO DA DÍVIDA		40.000,00			40.000,00
4.6.90.71	Principal da Dívida Contratual Resgatado		20.000,00			20.000,00
4.6.91.71	Principal da Dívida Contratual Resgatado		20.000,00			20.000,00
Total da Unidade Orçamentária			40.000,00	207.000,00	2.803.000,00	3.050.000,00

Unidade Orçamentária: 11026- CONSÓRCIO PÚBLICO PARA DESENVOLVIMENTO DA REGIÃO AGRESTE MERIDIONAL DE PERNAMBUCO - CODEAM

Código	Especificação	Não Orçamentária	Operação Especial	Projetos	Atividades	Total
8	Assistência Social			1.000,00	22.000,00	23.000,00
8 122	Administração Geral			1.000,00	22.000,00	23.000,00
8 122 8012	PROGRAMA CONSORCIAL DE ASSISTÊNCIA SOCIAL			1.000,00	22.000,00	23.000,00
8 122 8012 1.67	AQUISIÇÃO DE VEÍCULOS, MÓVEIS, MÁQUINAS E EQUIPAMENTOS - NIAS			1.000,00		1.000,00
4.4.90.52	Equipamentos e Material Permanente			1.000,00		1.000,00
8 122 8012 2.78	MANUTENÇÃO DAS ATIVIDADE DO NIAS				16.000,00	16.000,00
3.1.90.04	Contratação por Tempo Determinado				1.000,00	1.000,00
3.1.90.11	Vencimentos e Vantagens Fixas – Pessoal Civil				1.000,00	1.000,00
3.1.90.13	Obrigações Patronais				1.000,00	1.000,00
3.1.90.16	Outras Despesas Variáveis – Pessoal Civil				1.000,00	1.000,00
3.1.90.94	Indenizações e Restituições Trabalhistas				1.000,00	1.000,00
3.3.90.14	Diárias – Civil				1.000,00	1.000,00
3.3.90.30	Material de Consumo				1.000,00	1.000,00
3.3.90.31	Premiações Culturais, Artísticas, Científicas, Desportivas e Outras				1.000,00	1.000,00
3.3.90.35	Serviços de Consultoria				1.000,00	1.000,00
3.3.90.36	Outros Serviços de Terceiros – Pessoa Física				1.000,00	1.000,00
3.3.90.39	Outros Serviços de Terceiros - Pessoa Jurídica				1.000,00	1.000,00
3.3.90.41	Contribuições				1.000,00	1.000,00
3.3.90.46	Auxílio-Alimentação				1.000,00	1.000,00
3.3.90.47	Obrigações Tributárias e Contributivas				1.000,00	1.000,00
3.3.90.91	Sentenças Judiciais				1.000,00	1.000,00
3.3.90.93	Indenizações e Restituições				1.000,00	1.000,00
8 122 8012 2.79	SUBVENÇÕES SOCIAIS A ENTIDADES LIGADAS A ASSISTÊNCIA SOCIAL				1.000,00	1.000,00
3.3.90.45	Subvenções Econômicas				1.000,00	1.000,00
8 122 8012 2.80	CAPACITAÇÃO DOS PROFISSIONAIS DE ASSISTÊNCIA SOCIAL				5.000,00	5.000,00
3.3.90.14	Diárias – Civil				1.000,00	1.000,00



Município de São João

Rua Augusto Peixoto , 31 - Centro - 55.435-000 - São João/ PE
CNPJ: 10.146.371/0001-30



Usuário: ROSTAND FALCÃO

Chave de Autenticação
1875-6405-129

Página
20 / 38

Anexo 6 da Lei Nº 4.320/64 - Programa de Trabalho

Valores em R\$ - Período: Orçamento/2022

Unidade Orçamentária: 11026 - CONSÓRCIO PÚBLICO PARA DESENVOLVIMENTO DA REGIÃO AGRESTE MERIDIONAL DE PERNAMBUCO - CODEAM

Código	Especificação	Não Orçamentária	Operação Especial	Projetos	Atividades	Total
3.3.90.33	Passagens e Despesas com Locomoção				1.000,00	1.000,00
3.3.90.35	Serviços de Consultoria				1.000,00	1.000,00
3.3.90.36	Outros Serviços de Terceiros – Pessoa Física				1.000,00	1.000,00
3.3.90.39	Outros Serviços de Terceiros - Pessoa Jurídica				1.000,00	1.000,00
Total da Unidade Orçamentária				1.000,00	22.000,00	23.000,00
Total da Unidade Gestora			40.000,00	208.000,00	2.825.000,00	3.073.000,00

Unidade Gestora: 3 - Fundo Municipal de Saúde de São João

Unidade Orçamentária: 60057 - CONSÓRCIO PÚBLICO PARA DESENVOLVIMENTO DA REGIÃO AGRESTE MERIDIONAL DE PERNAMBUCO - CODEAM

Código	Especificação	Não Orçamentária	Operação Especial	Projetos	Atividades	Total
10	Saúde			11.620,00	105.780,00	117.400,00
10 122	Administração Geral			3.420,00	20.380,00	23.800,00
10 122 422	GESTÃO ADMINISTRATIVA DO NÚCLEO			3.420,00	20.380,00	23.800,00
10 122 422 1.68	MODERNIZAÇÃO ESTRUT. FÍSICA (CONSTRUÇÃO, REFORMA) NÚCLEO INTERM. SAÚDE - NIS			1.680,00		1.680,00
4.4.90.51	Obras e Instalações			1.680,00		1.680,00
10 122 422 1.69	AQUISIÇÃO DE IMÓVEIS PARA O NÚCLEO INTERMUNICIPAL DE SAÚDE - NIS			1.260,00		1.260,00
4.4.90.61	Aquisição de Imóveis			1.260,00		1.260,00
10 122 422 1.70	AQUISIÇÃO DE VEÍCULOS, MÓVEIS, MÁQUINAS E EQUIPAMENTOS DIVERSOS NÚCLEO INTERM. SAÚDE - NIS			480,00		480,00
4.4.90.52	Equipamentos e Material Permanente			480,00		480,00
10 122 422 2.81	MANUTENÇÃO DAS ATIVIDADES ADMINISTRATIVA DO NÚCLEO INTERMUNICIPAL DE SAÚDE - NIS				13.380,00	13.380,00
3.1.90.04	Contratação por Tempo Determinado				420,00	420,00
3.1.90.11	Vencimentos e Vantagens Fixas – Pessoal Civil				2.950,00	2.950,00
3.1.90.13	Obrigações Patronais				1.000,00	1.000,00
3.1.90.16	Outras Despesas Variáveis – Pessoal Civil				170,00	170,00
3.1.90.92	Despesas de Exercícios Anteriores				170,00	170,00
3.1.90.94	Indenizações e Restituições Trabalhistas				170,00	170,00
3.1.91.13	Obrigações Patronais				170,00	170,00
3.3.90.14	Diárias – Civil				420,00	420,00
3.3.90.30	Material de Consumo				1.680,00	1.680,00
3.3.90.33	Passagens e Despesas com Locomoção				170,00	170,00
3.3.90.35	Serviços de Consultoria				1.000,00	1.000,00
3.3.90.36	Outros Serviços de Terceiros – Pessoa Física				840,00	840,00
3.3.90.39	Outros Serviços de Terceiros - Pessoa Jurídica				3.370,00	3.370,00
3.3.90.41	Contribuições				170,00	170,00
3.3.90.46	Auxílio-Alimentação				90,00	90,00
3.3.90.47	Obrigações Tributárias e Contributivas				170,00	170,00
3.3.90.91	Sentenças Judiciais				170,00	170,00
3.3.90.92	Despesas de Exercícios Anteriores				250,00	250,00
10 122 422 2.82	SUBVENÇÕES SOCIAIS A ENTIDADES LIGADAS A SAÚDE				1.000,00	1.000,00
3.3.90.45	Subvenções Econômicas				1.000,00	1.000,00
10 122 422 2.83	CAPACITAÇÃO DOS PROFISSIONAIS DA SAÚDE				6.000,00	6.000,00
3.3.90.14	Diárias – Civil				1.000,00	1.000,00



Município de São João

Rua Augusto Peixoto, 31 - Centro - 55.435-000 - São João/ PE
CNPJ: 10.146.371/0001-30



Usuário: ROSTAND FALCÃO

Chave de Autenticação
1875-6405-129

Página
21 / 38

Anexo 6 da Lei Nº 4.320/64 - Programa de Trabalho

Valores em R\$ - Período: Orçamento/2022

Unidade Orçamentária: 60057 - CONSÓRCIO PÚBLICO PARA DESENVOLVIMENTO DA REGIÃO AGRESTE MERIDIONAL DE PERNAMBUCO - CODEAM

Código	Especificação	Não Orçamentária	Operação Especial	Projetos	Atividades	Total
	3.3.90.30	Material de Consumo			1.000,00	1.000,00
	3.3.90.33	Passagens e Despesas com Locomoção			1.000,00	1.000,00
	3.3.90.35	Serviços de Consultoria			1.000,00	1.000,00
	3.3.90.36	Outros Serviços de Terceiros – Pessoa Física			1.000,00	1.000,00
	3.3.90.39	Outros Serviços de Terceiros - Pessoa Jurídica			1.000,00	1.000,00
10 301	Atenção Básica			8.200,00	37.400,00	45.600,00
10 301 1010	GESTÃO SER. SAÚDE CONSORCIADOS PELO NIS - ATENÇÃO BÁSICA				15.000,00	15.000,00
10 301 1010 2.84	MANUT. DAS ATIV. DO NÚCLEO INTERMUNICIPAL EM SAÚDE - ATENÇÃO BÁSICA				15.000,00	15.000,00
	3.3.90.30	Material de Consumo			5.000,00	5.000,00
	3.3.90.36	Outros Serviços de Terceiros – Pessoa Física			5.000,00	5.000,00
	3.3.90.39	Outros Serviços de Terceiros - Pessoa Jurídica			5.000,00	5.000,00
10 301 1013	PROGRAMA DE AÇÕES E CUIDADO EM SAÚDE DA MULHER			8.200,00	22.400,00	30.600,00
10 301 1013 1.71	AQUISIÇÃO DE VEÍCULOS, MÓVEIS, MÁQUINAS E EQUIPAMENTOS DIVERSOS PARA O LABAM			8.200,00		8.200,00
	4.4.90.52	Equipamentos e Material Permanente		8.200,00		8.200,00
10 301 1013 2.85	MANUT. DAS ATIV. DO LABORATÓRIO DO AGRESTE MERIDIONAL - LABAM				22.400,00	22.400,00
	3.1.90.04	Contratação por Tempo Determinado			3.400,00	3.400,00
	3.1.90.11	Vencimentos e Vantagens Fixas – Pessoal Civil			5.500,00	5.500,00
	3.1.90.13	Obrigações Patronais			3.400,00	3.400,00
	3.1.90.16	Outras Despesas Variáveis – Pessoal Civil			400,00	400,00
	3.3.90.30	Material de Consumo			3.400,00	3.400,00
	3.3.90.35	Serviços de Consultoria			840,00	840,00
	3.3.90.36	Outros Serviços de Terceiros – Pessoa Física			1.360,00	1.360,00
	3.3.90.39	Outros Serviços de Terceiros - Pessoa Jurídica			4.100,00	4.100,00
10 302	Assistência Hospitalar e Ambulatorial				40.000,00	40.000,00
10 302 1013	PROGRAMA DE AÇÕES E CUIDADO EM SAÚDE DA MULHER				40.000,00	40.000,00
10 302 1013 2.86	MANUT. DAS ATIV. DO NÚCLEO INTERMUNICIPAL EM SAÚDE - NIS MÉDIA E ALTA COMPLEXIDADE				40.000,00	40.000,00
	3.3.90.30	Material de Consumo			10.000,00	10.000,00
	3.3.90.36	Outros Serviços de Terceiros – Pessoa Física			10.000,00	10.000,00
	3.3.90.39	Outros Serviços de Terceiros - Pessoa Jurídica			20.000,00	20.000,00
10 303	Suporte Profilático e Terapêutico				3.000,00	3.000,00
10 303 1012	PROGRAMA CONSORCIAL DE ASSISTÊNCIA FARMACÊUTICA BÁSICA				3.000,00	3.000,00
10 303 1012 2.87	AQUISIÇÃO COMPARTILHADA DE MEDICAMENTOS DA REDE DE ASSIST. FARM. BÁSICA				3.000,00	3.000,00
	3.3.90.30	Material de Consumo			2.000,00	2.000,00
	3.3.90.32	Material, Bem ou Serviço para Distribuição Gratuita			1.000,00	1.000,00
10 305	Vigilância Epidemiológica				5.000,00	5.000,00
10 305 1011	PROGRAMA CONSORCIAL DE VILIGÂNCIA EM SAÚDE				5.000,00	5.000,00
10 305 1011 2.88	MANUT. DAS ATIV. DO NÚCLEO INTERMUNICIPAL DE SAÚDE - NIS VIGILÂNCIA EM SAÚDE				5.000,00	5.000,00
	3.3.90.30	Material de Consumo			1.000,00	1.000,00
	3.3.90.35	Serviços de Consultoria			1.000,00	1.000,00
	3.3.90.36	Outros Serviços de Terceiros – Pessoa Física			1.000,00	1.000,00



Município de São João

Rua Augusto Peixoto, 31 - Centro - 55.435-000 - São João/ PE
CNPJ: 10.146.371/0001-30



Usuário: ROSTAND FALCÃO

Chave de Autenticação
1875-6405-129

Página
22 / 38

Anexo 6 da Lei Nº 4.320/64 - Programa de Trabalho

Valores em R\$ - Período: Orçamento/2022

Unidade Orçamentária: 60057 - CONSÓRCIO PÚBLICO PARA DESENVOLVIMENTO DA REGIÃO AGRESTE MERIDIONAL DE PERNAMBUCO - CODEAM

Código	Especificação	Não Orçamentária	Operação Especial	Projetos	Atividades	Total
3.3.90.39	Outros Serviços de Terceiros - Pessoa Jurídica				2.000,00	2.000,00
Total da Unidade Orçamentária				11.620,00	105.780,00	117.400,00

Unidade Orçamentária: 60061 - SECRETARIA DE SAÚDE

Código	Especificação	Não Orçamentária	Operação Especial	Projetos	Atividades	Total
4	Administração		101.000,00	187.000,00	1.163.000,00	1.451.000,00
4 122	Administração Geral		101.000,00	187.000,00	1.163.000,00	1.451.000,00
4 122 1001	GESTÃO DAS ATIVIDADES DO FUNDO MUNICIPAL DE SAÚDE		101.000,00	142.000,00	977.000,00	1.220.000,00
4 122 1001 0.140	AMORTIZAÇÃO DA DÍVIDA		101.000,00			101.000,00
4.6.90.71	Principal da Dívida Contratual Resgatado		50.000,00			50.000,00
4.6.91.71	Principal da Dívida Contratual Resgatado		51.000,00			51.000,00
4 122 1001 1.75	ESTRUTURAÇÃO DO FUNDO MUNICIPAL DE SAÚDE - INVESTIMENTOS			142.000,00		142.000,00
4.4.90.51	Obras e Instalações			80.000,00		80.000,00
4.4.90.52	Equipamentos e Material Permanente			50.000,00		50.000,00
4.4.90.61	Aquisição de Imóveis			10.000,00		10.000,00
4.5.90.61	Aquisição de Imóveis			2.000,00		2.000,00
4 122 1001 2.89	GESTÃO ADMINISTRATIVA DO FUNDO MUNICIPAL DE SAÚDE - CUSTEIO				957.000,00	957.000,00
3.1.90.04	Contratação por Tempo Determinado				200.000,00	200.000,00
3.1.90.11	Vencimentos e Vantagens Fixas – Pessoal Civil				250.000,00	250.000,00
3.1.90.13	Obrigações Patronais				100.000,00	100.000,00
3.1.90.16	Outras Despesas Variáveis – Pessoal Civil				20.000,00	20.000,00
3.1.90.91	Sentenças Judiciais				10.000,00	10.000,00
3.1.90.92	Despesas de Exercícios Anteriores				10.000,00	10.000,00
3.1.90.94	Indenizações e Restituições Trabalhistas				10.000,00	10.000,00
3.1.90.96	Ressarcimento de Despesas de Pessoal Requisitado				8.000,00	8.000,00
3.1.91.13	Obrigações Patronais				80.000,00	80.000,00
3.2.90.22	Outros Encargos sobre a Dívida por Contrato				5.000,00	5.000,00
3.2.91.22	Outros Encargos sobre a Dívida por Contrato				5.000,00	5.000,00
3.3.50.43	Subvenções Sociais				1.000,00	1.000,00
3.3.90.08	Outros Benefícios Assistenciais do servidor e do militar				5.000,00	5.000,00
3.3.90.14	Diárias – Civil				20.000,00	20.000,00
3.3.90.30	Material de Consumo				40.000,00	40.000,00
3.3.90.32	Material, Bem ou Serviço para Distribuição Gratuita				10.000,00	10.000,00
3.3.90.33	Passagens e Despesas com Locomoção				20.000,00	20.000,00
3.3.90.34	Outras Despesas de Pessoal decorrentes de Contratos de Terceirização				1.000,00	1.000,00
3.3.90.35	Serviços de Consultoria				70.000,00	70.000,00
3.3.90.36	Outros Serviços de Terceiros – Pessoa Física				20.000,00	20.000,00
3.3.90.39	Outros Serviços de Terceiros - Pessoa Jurídica				30.000,00	30.000,00
3.3.90.40	Serviços de Tecnologia da Informação e Comunicação - Pessoa Jurídica				1.000,00	1.000,00
3.3.90.41	Contribuições				1.000,00	1.000,00
3.3.90.47	Obrigações Tributárias e Contributivas				10.000,00	10.000,00
3.3.90.91	Sentenças Judiciais				10.000,00	10.000,00
3.3.90.92	Despesas de Exercícios Anteriores				20.000,00	20.000,00
4 122 1001 2.99	CAPACITAÇÃO, TREINAMENTO E QUALIFICAÇÃO DE SERVIDORES				20.000,00	20.000,00



Anexo 6 da Lei Nº 4.320/64 - Programa de Trabalho

Valores em R\$ - Período: Orçamento/2022

Unidade Orçamentária: 60061 - SECRETARIA DE SAÚDE

Código	Especificação	Não Orçamentária	Operação Especial	Projetos	Atividades	Total
3.3.90.14	Diárias – Civil				5.000,00	5.000,00
3.3.90.30	Material de Consumo				5.000,00	5.000,00
3.3.90.36	Outros Serviços de Terceiros – Pessoa Física				5.000,00	5.000,00
3.3.90.39	Outros Serviços de Terceiros - Pessoa Jurídica				5.000,00	5.000,00
4 122 1006	PROGRAMA DE COMBATE AO COVID-19			45.000,00	186.000,00	231.000,00
4 122 1006 1.79	ENFRENTAMENTO DA EMERGÊNCIA COVID-19 - INVESTIMENTOS			45.000,00		45.000,00
4.4.90.51	Obras e Instalações			20.000,00		20.000,00
4.4.90.52	Equipamentos e Material Permanente			25.000,00		25.000,00
4 122 1006 2.97	ENFRENTAMENTO DA EMERGÊNCIA COVID-19 - CUSTEIO				186.000,00	186.000,00
3.1.90.04	Contratação por Tempo Determinado				40.000,00	40.000,00
3.1.90.13	Obrigações Patronais				12.000,00	12.000,00
3.3.90.30	Material de Consumo				60.000,00	60.000,00
3.3.90.32	Material, Bem ou Serviço para Distribuição Gratuita				16.000,00	16.000,00
3.3.90.36	Outros Serviços de Terceiros – Pessoa Física				9.000,00	9.000,00
3.3.90.39	Outros Serviços de Terceiros - Pessoa Jurídica				40.000,00	40.000,00
3.3.90.47	Obrigações Tributárias e Contributivas				9.000,00	9.000,00
10	Saúde			1.532.160,00	15.421.863,50	16.954.023,50
10 122	Administração Geral				16.000,00	16.000,00
10 122 1009	APOIO AO CONSELHO MUNICIPAL DE SAÚDE				16.000,00	16.000,00
10 122 1009 2.95	MANUTENÇÃO DO CONSELHO MUNICIPAL DE SAÚDE				16.000,00	16.000,00
3.3.90.14	Diárias – Civil				2.000,00	2.000,00
3.3.90.30	Material de Consumo				2.000,00	2.000,00
3.3.90.36	Outros Serviços de Terceiros – Pessoa Física				6.000,00	6.000,00
3.3.90.39	Outros Serviços de Terceiros - Pessoa Jurídica				6.000,00	6.000,00
10 301	Atenção Básica			757.000,00	8.229.863,50	8.986.863,50
10 301 1002	ATENÇÃO PRIMÁRIA A SAÚDE DA POPULAÇÃO			757.000,00	8.229.863,50	8.986.863,50
10 301 1002 1.72	CONSTRUÇÃO E AMPLIAÇÃO DE UNIDADES DE SAÚDE - UBS			200.000,00		200.000,00
4.4.90.51	Obras e Instalações			200.000,00		200.000,00
10 301 1002 1.74	ESTRUTURAÇÃO, ADEQUAÇÃO E AMPLIAÇÃO DA REDE PRIMÁRIA DE SAÚDE			237.000,00		237.000,00
4.4.90.51	Obras e Instalações			237.000,00		237.000,00
10 301 1002 1.82	IMPLANTAÇÃO E ESTRUTURAÇÃO DA ACADEMIA DA SAÚDE			320.000,00		320.000,00
4.4.90.51	Obras e Instalações			260.000,00		260.000,00
4.4.90.52	Equipamentos e Material Permanente			60.000,00		60.000,00
10 301 1002 2.92	MANUTENÇÃO, QUALIFICAÇÃO E FORTALECIMENTO DA REDE DE ATENÇÃO PRIMÁRIA				8.229.863,50	8.229.863,50
3.1.90.04	Contratação por Tempo Determinado				1.719.704,20	1.719.704,20
3.1.90.11	Vencimentos e Vantagens Fixas – Pessoal Civil				2.500.000,00	2.500.000,00
3.1.90.13	Obrigações Patronais				450.000,00	450.000,00
3.1.90.16	Outras Despesas Variáveis – Pessoal Civil				20.000,00	20.000,00
3.1.90.92	Despesas de Exercícios Anteriores				20.000,00	20.000,00
3.1.90.94	Indenizações e Restituições Trabalhistas				20.000,00	20.000,00
3.1.91.13	Obrigações Patronais				1.003.000,00	1.003.000,00
3.3.90.14	Diárias – Civil				40.000,00	40.000,00



Anexo 6 da Lei Nº 4.320/64 - Programa de Trabalho

Valores em R\$ - Período: Orçamento/2022

Unidade Orçamentária: 60061 - SECRETARIA DE SAÚDE

Código	Especificação	Não Orçamentária	Operação Especial	Projetos	Atividades	Total
3.3.90.30	Material de Consumo				1.420.000,00	1.420.000,00
3.3.90.32	Material, Bem ou Serviço para Distribuição Gratuita				16.000,00	16.000,00
3.3.90.34	Outras Despesas de Pessoal decorrentes de Contratos de Terceirização				4.000,00	4.000,00
3.3.90.36	Outros Serviços de Terceiros – Pessoa Física				88.159,30	88.159,30
3.3.90.39	Outros Serviços de Terceiros - Pessoa Jurídica				900.000,00	900.000,00
3.3.90.40	Serviços de Tecnologia da Informação e Comunicação - Pessoa Jurídica				4.000,00	4.000,00
3.3.90.47	Obrigações Tributárias e Contributivas				15.000,00	15.000,00
3.3.90.92	Despesas de Exercícios Anteriores				10.000,00	10.000,00
10 302	Assistência Hospitalar e Ambulatorial			679.160,00	5.912.000,00	6.591.160,00
10 302 1003	ATENÇÃO ESPECIALIZADA À SAÚDE DA POPULAÇÃO			679.160,00	5.912.000,00	6.591.160,00
10 302 1003 1.73	AQUISIÇÕES DE VEÍCULOS, EQUIPAMENTOS, MOBILIÁRIOS E MATERIAS PERMANENTES PARA ATENÇÃO ESPECIALIZADA SAÚDE			454.160,00		454.160,00
4.4.90.52	Equipamentos e Material Permanente			454.160,00		454.160,00
10 302 1003 1.76	CONSTRUÇÃO, ADEQUAÇÃO E AMPLIAÇÃO DA REDE DE SAÚDE ESPECIALIZADA			205.000,00		205.000,00
4.4.90.51	Obras e Instalações			205.000,00		205.000,00
10 302 1003 1.81	IMPLANTAÇÃO DA CASA DE APOIO			20.000,00		20.000,00
4.4.90.51	Obras e Instalações			10.000,00		10.000,00
4.4.90.52	Equipamentos e Material Permanente			10.000,00		10.000,00
10 302 1003 2.90	APOIO AO TRATAMENTO FORA DO DOMICÍLIO - TFD				45.000,00	45.000,00
3.3.90.48	Outros Auxílios Financeiros a Pessoas Físicas				45.000,00	45.000,00
10 302 1003 2.94	MANUTENÇÃO E QUALIFICAÇÃO DA REDE ESPECIALIZADA DE SAÚDE.				5.841.000,00	5.841.000,00
3.1.90.04	Contratação por Tempo Determinado				1.500.000,00	1.500.000,00
3.1.90.11	Vencimentos e Vantagens Fixas – Pessoal Civil				1.700.000,00	1.700.000,00
3.1.90.13	Obrigações Patronais				280.000,00	280.000,00
3.1.90.16	Outras Despesas Variáveis – Pessoal Civil				10.000,00	10.000,00
3.1.90.92	Despesas de Exercícios Anteriores				4.000,00	4.000,00
3.1.90.94	Indenizações e Restituições Trabalhistas				13.000,00	13.000,00
3.1.91.13	Obrigações Patronais				677.000,00	677.000,00
3.3.90.08	Outros Benefícios Assistenciais do servidor e do militar				15.000,00	15.000,00
3.3.90.14	Diárias – Civil				30.000,00	30.000,00
3.3.90.30	Material de Consumo				700.000,00	700.000,00
3.3.90.32	Material, Bem ou Serviço para Distribuição Gratuita				10.000,00	10.000,00
3.3.90.34	Outras Despesas de Pessoal decorrentes de Contratos de Terceirização				4.000,00	4.000,00
3.3.90.36	Outros Serviços de Terceiros – Pessoa Física				50.000,00	50.000,00
3.3.90.39	Outros Serviços de Terceiros - Pessoa Jurídica				800.000,00	800.000,00
3.3.90.40	Serviços de Tecnologia da Informação e Comunicação - Pessoa Jurídica				4.000,00	4.000,00
3.3.90.47	Obrigações Tributárias e Contributivas				30.000,00	30.000,00
3.3.90.48	Outros Auxílios Financeiros a Pessoas Físicas				4.000,00	4.000,00
3.3.90.92	Despesas de Exercícios Anteriores				10.000,00	10.000,00
10 302 1003 2.101	MANUTENÇÃO DAS ATIVIDADES DA CASA APOIO				26.000,00	26.000,00
3.3.90.30	Material de Consumo				6.000,00	6.000,00
3.3.90.36	Outros Serviços de Terceiros – Pessoa Física				10.000,00	10.000,00
3.3.90.39	Outros Serviços de Terceiros - Pessoa Jurídica				10.000,00	10.000,00



Município de São João

Rua Augusto Peixoto , 31 - Centro - 55.435-000 - São João/ PE
CNPJ: 10.146.371/0001-30



Usuário: ROSTAND FALCÃO

Chave de Autenticação
1875-6405-129

Página
25 / 38

Anexo 6 da Lei Nº 4.320/64 - Programa de Trabalho

Valores em R\$ - Período: Orçamento/2022

Unidade Orçamentária: 60061 - SECRETARIA DE SAÚDE

Código	Especificação	Não Orçamentária	Operação Especial	Projetos	Atividades	Total
10 303	Suporte Profilático e Terapêutico			16.000,00	460.000,00	476.000,00
10 303 1004	ASSISTÊNCIA FARMACÊUTICA			16.000,00	460.000,00	476.000,00
10 303 1004 1.77	REESTRUTURAÇÃO DA ASSISTÊNCIA FARMACÊUTICA			16.000,00		16.000,00
4.4.90.52	Equipamentos e Material Permanente			16.000,00		16.000,00
10 303 1004 2.93	DESENVOLVIMENTO DA POLÍTICA DA ASSISTÊNCIA FARMACÊUTICA				460.000,00	460.000,00
3.3.90.30	Material de Consumo				300.000,00	300.000,00
3.3.90.32	Material, Bem ou Serviço para Distribuição Gratuita				160.000,00	160.000,00
10 304	Vigilância Sanitária			40.000,00	567.000,00	607.000,00
10 304 1005	VIGILÂNCIA EM SAÚDE			40.000,00	567.000,00	607.000,00
10 304 1005 1.78	ESTRUTURAÇÃO, ADEQUAÇÃO E AMPLIAÇÃO DA REDE DE VIGILÂNCIA EM SAÚDE.			40.000,00		40.000,00
4.4.90.51	Obras e Instalações			20.000,00		20.000,00
4.4.90.52	Equipamentos e Material Permanente			20.000,00		20.000,00
10 304 1005 2.96	MANUTENÇÃO DAS AÇÕES DE VIGILÂNCIA SANITÁRIA				567.000,00	567.000,00
3.1.90.04	Contratação por Tempo Determinado				20.000,00	20.000,00
3.1.90.11	Vencimentos e Vantagens Fixas – Pessoal Civil				348.317,37	348.317,37
3.1.90.13	Obrigações Patronais				10.000,00	10.000,00
3.1.90.16	Outras Despesas Variáveis – Pessoal Civil				6.000,00	6.000,00
3.1.90.94	Indenizações e Restituições Trabalhistas				4.000,00	4.000,00
3.1.91.13	Obrigações Patronais				101.682,63	101.682,63
3.3.90.08	Outros Benefícios Assistenciais do servidor e do militar				4.000,00	4.000,00
3.3.90.14	Diárias – Civil				5.000,00	5.000,00
3.3.90.30	Material de Consumo				20.000,00	20.000,00
3.3.90.32	Material, Bem ou Serviço para Distribuição Gratuita				4.000,00	4.000,00
3.3.90.34	Outras Despesas de Pessoal decorrentes de Contratos de Terceirização				2.000,00	2.000,00
3.3.90.36	Outros Serviços de Terceiros – Pessoa Física				20.000,00	20.000,00
3.3.90.39	Outros Serviços de Terceiros - Pessoa Jurídica				20.000,00	20.000,00
3.3.90.40	Serviços de Tecnologia da Informação e Comunicação - Pessoa Jurídica				2.000,00	2.000,00
10 305	Vigilância Epidemiológica			40.000,00	204.000,00	244.000,00
10 305 1005	VIGILÂNCIA EM SAÚDE			40.000,00	204.000,00	244.000,00
10 305 1005 1.80	IMPLANTAÇÃO DO CENTRO DE ZONÓSES			40.000,00		40.000,00
4.4.90.51	Obras e Instalações			20.000,00		20.000,00
4.4.90.52	Equipamentos e Material Permanente			20.000,00		20.000,00
10 305 1005 2.91	MANUTENÇÃO DA VIGILÂNCIA EPIDEMIOLÓGICA E AMBIENTAL				180.000,00	180.000,00
3.1.90.04	Contratação por Tempo Determinado				60.000,00	60.000,00
3.1.90.11	Vencimentos e Vantagens Fixas – Pessoal Civil				40.000,00	40.000,00
3.1.90.13	Obrigações Patronais				10.000,00	10.000,00
3.1.90.16	Outras Despesas Variáveis – Pessoal Civil				2.000,00	2.000,00
3.1.90.94	Indenizações e Restituições Trabalhistas				2.000,00	2.000,00
3.1.91.13	Obrigações Patronais				10.000,00	10.000,00
3.3.90.08	Outros Benefícios Assistenciais do servidor e do militar				2.000,00	2.000,00
3.3.90.14	Diárias – Civil				4.000,00	4.000,00
3.3.90.30	Material de Consumo				30.000,00	30.000,00



Município de São João

Rua Augusto Peixoto , 31 - Centro - 55.435-000 - São João/ PE
CNPJ: 10.146.371/0001-30



Usuário: ROSTAND FALCÃO

Chave de Autenticação
1875-6405-129

Página
26 / 38

Anexo 6 da Lei Nº 4.320/64 - Programa de Trabalho

Valores em R\$ - Período: Orçamento/2022

Unidade Orçamentária: 60061 - SECRETARIA DE SAÚDE

Código	Especificação	Não Orçamentária	Operação Especial	Projetos	Atividades	Total
3.3.90.32	Material, Bem ou Serviço para Distribuição Gratuita				2.000,00	2.000,00
3.3.90.34	Outras Despesas de Pessoal decorrentes de Contratos de Terceirização				2.000,00	2.000,00
3.3.90.35	Serviços de Consultoria				2.000,00	2.000,00
3.3.90.39	Outros Serviços de Terceiros - Pessoa Jurídica				10.000,00	10.000,00
3.3.90.40	Serviços de Tecnologia da Informação e Comunicação - Pessoa Jurídica				2.000,00	2.000,00
3.3.90.47	Obrigações Tributárias e Contributivas				2.000,00	2.000,00
10 305 1005 2.100	MANUTENÇÃO DO CENTRO DE ZONOSSES				24.000,00	24.000,00
3.3.90.30	Material de Consumo				6.000,00	6.000,00
3.3.90.36	Outros Serviços de Terceiros – Pessoa Física				8.000,00	8.000,00
3.3.90.39	Outros Serviços de Terceiros - Pessoa Jurídica				10.000,00	10.000,00
10 306	Alimentação e Nutrição				33.000,00	33.000,00
10 306 1007	SEGURANÇA ALIMENTAR NUTRICIONAL NA SAÚDE				33.000,00	33.000,00
10 306 1007 2.98	MANUTENÇÃO DAS AÇÕES DE ALIMENTAÇÃO E NUTRIÇÃO				33.000,00	33.000,00
3.3.90.30	Material de Consumo				20.000,00	20.000,00
3.3.90.32	Material, Bem ou Serviço para Distribuição Gratuita				13.000,00	13.000,00
Total da Unidade Orçamentária			101.000,00	1.719.160,00	16.584.863,50	18.405.023,50
Total da Unidade Gestora			101.000,00	1.730.780,00	16.690.643,50	18.522.423,50

Unidade Gestora: 4 - Fundo Municipal de Educação de São João

Unidade Orçamentária: 50051 - SECRETARIA DE EDUCAÇÃO, CULTURA E DESPORTO

Código	Especificação	Não Orçamentária	Operação Especial	Projetos	Atividades	Total
12	Educação		20.000,00	1.143.520,00	3.870.900,74	5.034.420,74
12 306	Alimentação e Nutrição				974.000,00	974.000,00
12 306 1203	ALIMENTAÇÃO ESCOLAR				974.000,00	974.000,00
12 306 1203 2.108	MANUTENÇÃO DAS ATIVIDADES GERAIS DO PROGRAMA ALIMENTAÇÃO ESCOLAR				974.000,00	974.000,00
3.3.90.30	Material de Consumo				974.000,00	974.000,00
12 361	Ensino Fundamental		20.000,00	899.600,00	2.590.900,74	3.510.500,74
12 361 1201	GESTÃO DAS ATIVIDADES DO FUNDO MUNICIPAL EDUCAÇÃO		20.000,00	140.600,00	1.243.400,74	1.404.000,74
12 361 1201 0.138	AMORTIZAÇÃO DA DÍVIDA		20.000,00			20.000,00
4.6.90.71	Principal da Dívida Contratual Resgatado		10.000,00			10.000,00
4.6.91.71	Principal da Dívida Contratual Resgatado		10.000,00			10.000,00
12 361 1201 1.87	DESAPROPRIAÇÃO E/OU AQUISIÇÃO DE IMÓVEIS			35.000,00		35.000,00
4.4.90.61	Aquisição de Imóveis			15.000,00		15.000,00
4.5.90.61	Aquisição de Imóveis			20.000,00		20.000,00
12 361 1201 1.92	MELHORIA E EXPANSÃO DA SECRETARIA DE EDUCAÇÃO			105.600,00		105.600,00
4.4.90.51	Obras e Instalações			29.600,00		29.600,00
4.4.90.52	Equipamentos e Material Permanente			76.000,00		76.000,00
12 361 1201 2.106	AÇÕES SUPLEMENTARES PARA O DESENVOLVIMENTO DA EDUCAÇÃO BÁSICA				110.000,00	110.000,00
3.3.90.32	Material, Bem ou Serviço para Distribuição Gratuita				110.000,00	110.000,00
12 361 1201 2.107	GESTÃO ADMINISTRATIVA DO FUNDO MUNICIPAL DE EDUCAÇÃO - CUSTEIO				1.133.400,74	1.133.400,74
3.1.90.04	Contratação por Tempo Determinado				125.000,00	125.000,00
3.1.90.08	Outros Benefícios Assistenciais do servidor e do militar				20.810,74	20.810,74
3.1.90.11	Vencimentos e Vantagens Fixas – Pessoal Civil				164.000,00	164.000,00



Município de São João

Rua Augusto Peixoto , 31 - Centro - 55.435-000 - São João/ PE
CNPJ: 10.146.371/0001-30



UM RUMO NOVO COM
A FORÇA DO POVO

Usuário: ROSTAND FALCÃO

Chave de Autenticação
1875-6405-129

Página
27 / 38

Anexo 6 da Lei Nº 4.320/64 - Programa de Trabalho

Valores em R\$ - Período: Orçamento/2022

Unidade Orçamentária: 50051 - SECRETARIA DE EDUCAÇÃO, CULTURA E DESPORTO

Código	Especificação	Não Orçamentária	Operação Especial	Projetos	Atividades	Total
	3.1.90.13				72.110,00	72.110,00
	3.1.90.16				10.000,00	10.000,00
	3.1.90.92				10.000,00	10.000,00
	3.1.90.94				20.000,00	20.000,00
	3.1.90.96				10.000,00	10.000,00
	3.1.91.13				93.000,00	93.000,00
	3.2.90.22				11.480,00	11.480,00
	3.2.91.22				15.000,00	15.000,00
	3.3.90.14				20.000,00	20.000,00
	3.3.90.30				67.000,00	67.000,00
	3.3.90.32				25.000,00	25.000,00
	3.3.90.33				20.000,00	20.000,00
	3.3.90.35				140.000,00	140.000,00
	3.3.90.36				40.000,00	40.000,00
	3.3.90.39				155.000,00	155.000,00
	3.3.90.40				30.000,00	30.000,00
	3.3.90.47				30.000,00	30.000,00
	3.3.90.91				30.000,00	30.000,00
	3.3.90.92				25.000,00	25.000,00
12 361 1204	TRANSPORTE ESCOLAR			303.000,00	585.000,00	888.000,00
12 361 1204 1.85	AQUISIÇÃO DE VEÍCULOS PARA O TRANSPORTE ESCOLAR			303.000,00		303.000,00
	4.4.90.52			303.000,00		303.000,00
12 361 1204 2.109	MANUTENÇÃO DAS AÇÕES DO TRANSPORTE ESCOLAR				455.000,00	455.000,00
	3.3.90.30				105.000,00	105.000,00
	3.3.90.36				50.000,00	50.000,00
	3.3.90.39				300.000,00	300.000,00
12 361 1204 2.113	CAMINHO DA ESCOLA - MANUTENÇÃO DO PROGRAMA CAMINHO DA ESCOLA - ESTADUAL				130.000,00	130.000,00
	3.3.90.30				40.000,00	40.000,00
	3.3.90.36				10.000,00	10.000,00
	3.3.90.39				80.000,00	80.000,00
12 361 1205	PROGRAMA DINHEIRO DIRETO NA ESCOLA (PDDE)			7.000,00	15.000,00	22.000,00
12 361 1205 1.88	AQUISIÇÕES DE VEÍCULOS, MOBILIÁRIOS E MATERIAS PERMANENTES VINCULADOS AO PDDE			7.000,00		7.000,00
	4.4.90.52			7.000,00		7.000,00
12 361 1205 2.111	MANUTENÇÃO DAS ATIVIDADES GERAIS DO PROGRAMA DINHEIRO DIRETO NA ESCOLA				15.000,00	15.000,00
	3.3.90.30				5.000,00	5.000,00
	3.3.90.36				5.000,00	5.000,00
	3.3.90.39				5.000,00	5.000,00
12 361 1207	PROMOÇÃO E QUALIFICAÇÃO DO ENSINO FUNDAMENTAL			449.000,00	747.500,00	1.196.500,00
12 361 1207 1.83	AQUISIÇÕES DE VEÍCULOS, MOBILIÁRIOS E MATERIAS PERMANENTES PARA AS UNIDADES EDUCACIONAIS DO ENSINO FUNDAMENTAL			155.000,00		155.000,00
	4.4.90.52			155.000,00		155.000,00



Município de São João

Rua Augusto Peixoto, 31 - Centro - 55.435-000 - São João/ PE
CNPJ: 10.146.371/0001-30



Usuário: ROSTAND FALCÃO

Chave de Autenticação
1875-6405-129

Página
28 / 38

Anexo 6 da Lei Nº 4.320/64 - Programa de Trabalho

Valores em R\$ - Período: Orçamento/2022

Unidade Orçamentária: 50051 - SECRETARIA DE EDUCAÇÃO, CULTURA E DESPORTO

Código	Especificação	Não Orçamentária	Operação Especial	Projetos	Atividades	Total
12 361 1207 1.84	CONSTRUÇÃO, REFORMA E AMPLIAÇÃO DE ESCOLAS, QUADRAS POLIESPORTIVAS E BIBLIOTECAS, NAS UNIDADES EDUCACIONAIS DO ENSINO FUNDAMENTAL			140.000,00		140.000,00
4.4.90.51	Obras e Instalações			140.000,00		140.000,00
12 361 1207 1.90	AQUISIÇÕES DE VEÍCULOS, MOBILIÁRIOS E MATERIAS PERMANENTES PARA UNIDADES EDUCACIONAIS DO ENSINO FUNDAMENTAL COM RECURSOS DO FUNDEB			50.000,00		50.000,00
4.4.90.52	Equipamentos e Material Permanente			50.000,00		50.000,00
12 361 1207 1.103	SALÁRIO EDUCAÇÃO - INVESTIMENTOS			104.000,00		104.000,00
4.4.90.51	Obras e Instalações			20.000,00		20.000,00
4.4.90.52	Equipamentos e Material Permanente			84.000,00		84.000,00
12 361 1207 2.106	AÇÕES SUPLEMENTARES PARA O DESENVOLVIMENTO DA EDUCAÇÃO BÁSICA				110.000,00	110.000,00
3.3.90.32	Material, Bem ou Serviço para Distribuição Gratuita				110.000,00	110.000,00
12 361 1207 2.110	SALÁRIO EDUCAÇÃO - MANUTENÇÃO DAS ATIVIDADES CUSTEADAS PELO PROGRAMA QSE				595.000,00	595.000,00
3.3.90.30	Material de Consumo				400.000,00	400.000,00
3.3.90.32	Material, Bem ou Serviço para Distribuição Gratuita				20.000,00	20.000,00
3.3.90.36	Outros Serviços de Terceiros – Pessoa Física				20.000,00	20.000,00
3.3.90.39	Outros Serviços de Terceiros - Pessoa Jurídica				155.000,00	155.000,00
12 361 1207 2.112	CAPACITAÇÃO E QUALIFICAÇÃO DOS PROFISSIONAIS DA EDUCAÇÃO DO MUNICÍPIO				42.500,00	42.500,00
3.3.90.30	Material de Consumo				20.000,00	20.000,00
3.3.90.36	Outros Serviços de Terceiros – Pessoa Física				7.500,00	7.500,00
3.3.90.39	Outros Serviços de Terceiros - Pessoa Jurídica				15.000,00	15.000,00
12 363	Ensino Profissional				5.000,00	5.000,00
12 363 1210	DESENVOLVIMENTO DA EDUCAÇÃO DE QUALIDADE				5.000,00	5.000,00
12 363 1210 2.114	MANUTENÇÃO DAS ATIVIDADES DE CURSOS PROFISSIONALIZANTES				5.000,00	5.000,00
3.1.90.11	Vencimentos e Vantagens Fixas – Pessoal Civil				5.000,00	5.000,00
12 364	Ensino Superior				100.000,00	100.000,00
12 364 1212	TRANSPORTE UNIVERSITÁRIO				100.000,00	100.000,00
12 364 1212 2.115	APOIO AOS ESTUDANTES UNIVERSITÁRIOS				100.000,00	100.000,00
3.3.90.39	Outros Serviços de Terceiros - Pessoa Jurídica				100.000,00	100.000,00
12 365	Educação Infantil			153.920,00	148.000,00	301.920,00
12 365 1206	MELHORIA DA QUALIDADE NA EDUCAÇÃO INFANTIL			153.920,00	148.000,00	301.920,00
12 365 1206 1.89	CONSTRUÇÃO, REFORMA E AMPLIAÇÃO DE CRECHES E ESCOLAS DE EDUCAÇÃO INFANTIL			103.920,00		103.920,00
4.4.90.51	Obras e Instalações			103.920,00		103.920,00
12 365 1206 1.93	AQUISIÇÕES DE VEÍCULOS, MOBILIÁRIOS E MATERIAS PERMANENTES PARA CRECHES E ESCOLAS DA EDUCAÇÃO INFANTIL			50.000,00		50.000,00
4.4.90.52	Equipamentos e Material Permanente			50.000,00		50.000,00
12 365 1206 2.102	MANUTENÇÃO DAS ATIVIDADES GERAIS DAS CRECHES E ESCOLAS DE EDUCAÇÃO INFANTIL.				60.000,00	60.000,00
3.3.90.30	Material de Consumo				20.000,00	20.000,00
3.3.90.36	Outros Serviços de Terceiros – Pessoa Física				20.000,00	20.000,00
3.3.90.39	Outros Serviços de Terceiros - Pessoa Jurídica				20.000,00	20.000,00



Anexo 6 da Lei Nº 4.320/64 - Programa de Trabalho

Valores em R\$ - Período: Orçamento/2022

Unidade Orçamentária: 50051 - SECRETARIA DE EDUCAÇÃO, CULTURA E DESPORTO

Código	Especificação	Não Orçamentária	Operação Especial	Projetos	Atividades	Total
12 365 1206 2.103	MANUTENÇÃO DAS ATIVIDADES DESENVOLVIDAS NO ENSINO PRÉ-ESCOLAR NAS ESCOLAS DE EDUCAÇÃO INFANTIL.				45.000,00	45.000,00
	3.3.90.30 Material de Consumo				15.000,00	15.000,00
	3.3.90.36 Outros Serviços de Terceiros – Pessoa Física				15.000,00	15.000,00
	3.3.90.39 Outros Serviços de Terceiros - Pessoa Jurídica				15.000,00	15.000,00
12 365 1206 2.106	AÇÕES SUPLEMENTARES PARA O DESENVOLVIMENTO DA EDUCAÇÃO BÁSICA				15.000,00	15.000,00
	3.3.90.32 Material, Bem ou Serviço para Distribuição Gratuita				15.000,00	15.000,00
12 365 1206 2.112	CAPACITAÇÃO E QUALIFICAÇÃO DOS PROFISSIONAIS DA EDUCAÇÃO DO MUNICÍPIO				28.000,00	28.000,00
	3.3.90.30 Material de Consumo				8.000,00	8.000,00
	3.3.90.36 Outros Serviços de Terceiros – Pessoa Física				10.000,00	10.000,00
	3.3.90.39 Outros Serviços de Terceiros - Pessoa Jurídica				10.000,00	10.000,00
12 366	Educação de Jovens e Adultos			60.000,00	39.000,00	99.000,00
12 366 1208	MELHORIA DA QUALIDADE DA EDUCAÇÃO DE JOVENS E ADULTOS			60.000,00	39.000,00	99.000,00
12 366 1208 1.94	AQUISIÇÕES DE VEÍCULOS, MOBILIÁRIOS E MATERIAS PERMANENTES PARA UNIDADES EDUCACIONAIS DE JOVENS E ADULTOS			60.000,00		60.000,00
	4.4.90.52 Equipamentos e Material Permanente			60.000,00		60.000,00
12 366 1208 2.104	MANUTENÇÃO DAS ATIVIDADES GERAIS DAS UNIDADES EDUCACIONAIS DE JOVENS E ADULTOS				39.000,00	39.000,00
	3.3.90.30 Material de Consumo				15.000,00	15.000,00
	3.3.90.36 Outros Serviços de Terceiros – Pessoa Física				12.000,00	12.000,00
	3.3.90.39 Outros Serviços de Terceiros - Pessoa Jurídica				12.000,00	12.000,00
12 367	Educação Especial			30.000,00	14.000,00	44.000,00
12 367 1209	SUPORTE E APOIO EFETIVO NA EDUCAÇÃO ESPECIAL			30.000,00	14.000,00	44.000,00
12 367 1209 1.91	AQUISIÇÕES DE VEÍCULOS, MOBILIÁRIOS E MATERIAS PERMANENTES PARA PROMOVER O ACESSO A EDUCAÇÃO ESPECIAL			30.000,00		30.000,00
	4.4.90.52 Equipamentos e Material Permanente			30.000,00		30.000,00
12 367 1209 2.105	MANUTENÇÃO DAS ATIVIDADES GERAIS DAS UNIDADES EDUCACIONAIS DO ENSINO ESPECIAL				14.000,00	14.000,00
	3.3.90.30 Material de Consumo				5.000,00	5.000,00
	3.3.90.36 Outros Serviços de Terceiros – Pessoa Física				4.000,00	4.000,00
	3.3.90.39 Outros Serviços de Terceiros - Pessoa Jurídica				5.000,00	5.000,00
13	Cultura				954.000,00	954.000,00
13 363	Ensino Profissional				9.000,00	9.000,00
13 363 1210	DESENVOLVIMENTO DA EDUCAÇÃO DE QUALIDADE				9.000,00	9.000,00
13 363 1210 2.114	MANUTENÇÃO DAS ATIVIDADES DE CURSOS PROFISSIONALIZANTES				9.000,00	9.000,00
	3.3.90.30 Material de Consumo				3.000,00	3.000,00
	3.3.90.36 Outros Serviços de Terceiros – Pessoa Física				1.000,00	1.000,00
	3.3.90.39 Outros Serviços de Terceiros - Pessoa Jurídica				5.000,00	5.000,00
13 392	Difusão Cultural				945.000,00	945.000,00
13 392 1215	PROMOÇÃO E DIFUSÃO DA CULTURA LOCAL				945.000,00	945.000,00
13 392 1215 2.116	COORDENAÇÃO E CONTROLE DOS SERVIÇOS DE DIFUSÃO CULTURAL				75.000,00	75.000,00
	3.3.90.30 Material de Consumo				25.000,00	25.000,00
	3.3.90.36 Outros Serviços de Terceiros – Pessoa Física				10.000,00	10.000,00
	3.3.90.39 Outros Serviços de Terceiros - Pessoa Jurídica				30.000,00	30.000,00



Município de São João

Rua Augusto Peixoto, 31 - Centro - 55.435-000 - São João/ PE
CNPJ: 10.146.371/0001-30



Usuário: ROSTAND FALCÃO

Chave de Autenticação
1875-6405-129

Página
30 / 38

Anexo 6 da Lei Nº 4.320/64 - Programa de Trabalho

Valores em R\$ - Período: Orçamento/2022

Unidade Orçamentária: 50051 - SECRETARIA DE EDUCAÇÃO, CULTURA E DESPORTO

Código	Especificação	Não Orçamentária	Operação Especial	Projetos	Atividades	Total
4.4.90.52	Equipamentos e Material Permanente				10.000,00	10.000,00
13 392 1215 2.117	PROMOÇÃO DE FESTIVIDADES CÍVICAS, TRADICIONAL E FOLCLÓRICAS				870.000,00	870.000,00
3.3.90.30	Material de Consumo				40.000,00	40.000,00
3.3.90.36	Outros Serviços de Terceiros – Pessoa Física				30.000,00	30.000,00
3.3.90.39	Outros Serviços de Terceiros - Pessoa Jurídica				800.000,00	800.000,00
Total da Unidade Orçamentária			20.000,00	1.143.520,00	4.824.900,74	5.988.420,74

Unidade Orçamentária: 50052 - CONSÓRCIO PÚBLICO PARA DESENVOLVIMENTO DA REGIÃO AGRESTE MERIDIONAL DE PERNAMBUCO - CODEAM

Código	Especificação	Não Orçamentária	Operação Especial	Projetos	Atividades	Total
12	Educação			3.000,00	44.000,00	47.000,00
12 122	Administração Geral			3.000,00	30.000,00	33.000,00
12 122 1202	PROGRAMA CONSORCIAL DE ENSINO FUNDAMENTAL				4.000,00	4.000,00
12 122 1202 2.118	GESTÃO DO NÚCLEO INTERMUNICIPAL DE EDUCAÇÃO - ENSINO FUNDAMENTAL				4.000,00	4.000,00
3.3.90.30	Material de Consumo				1.000,00	1.000,00
3.3.90.35	Serviços de Consultoria				1.000,00	1.000,00
3.3.90.36	Outros Serviços de Terceiros – Pessoa Física				1.000,00	1.000,00
3.3.90.39	Outros Serviços de Terceiros - Pessoa Jurídica				1.000,00	1.000,00
12 122 1213	GESTÃO ADMINISTRATIVA DO NÚCLEO INTERMUNICIPAL DE EDUCAÇÃO - NIE			3.000,00	26.000,00	29.000,00
12 122 1213 1.95	MODERNIZAÇÃO DA ESTRUTURA FÍSICA (CONSTRUÇÃO, REFORMA) NÚCLEO INTERMUNICIPAL DE EDUCAÇÃO- NIE			1.000,00		1.000,00
4.4.90.51	Obras e Instalações			1.000,00		1.000,00
12 122 1213 1.96	AQUISIÇÕES DE VEÍCULOS, MÓVEIS, MÁQUINAS E EQUIPAMENTOS PARA O NÚCLEO INTERMUNICIPAL DE EDUCAÇÃO - NIE			2.000,00		2.000,00
4.4.90.52	Equipamentos e Material Permanente			1.000,00		1.000,00
4.4.90.61	Aquisição de Imóveis			1.000,00		1.000,00
12 122 1213 2.119	MANUTENÇÃO DO NÚCLEO INTERMUNICIPAL DE EDUCAÇÃO - NIE				13.000,00	13.000,00
3.1.90.04	Contratação por Tempo Determinado				1.000,00	1.000,00
3.1.90.11	Vencimentos e Vantagens Fixas – Pessoal Civil				1.000,00	1.000,00
3.1.90.13	Obrigações Patronais				1.000,00	1.000,00
3.1.90.16	Outras Despesas Variáveis – Pessoal Civil				1.000,00	1.000,00
3.3.90.14	Diárias – Civil				1.000,00	1.000,00
3.3.90.30	Material de Consumo				1.000,00	1.000,00
3.3.90.33	Passagens e Despesas com Locomoção				1.000,00	1.000,00
3.3.90.35	Serviços de Consultoria				1.000,00	1.000,00
3.3.90.36	Outros Serviços de Terceiros – Pessoa Física				1.000,00	1.000,00
3.3.90.39	Outros Serviços de Terceiros - Pessoa Jurídica				1.000,00	1.000,00
3.3.90.41	Contribuições				1.000,00	1.000,00
3.3.90.47	Obrigações Tributárias e Contributivas				1.000,00	1.000,00
3.3.90.92	Despesas de Exercícios Anteriores				1.000,00	1.000,00
12 122 1213 2.120	CAPACITAÇÃO DOS PROFISSIONAIS DE EDUCAÇÃO APOIO PEDAGÓGICO				5.000,00	5.000,00
3.3.90.14	Diárias – Civil				1.000,00	1.000,00
3.3.90.30	Material de Consumo				1.000,00	1.000,00
3.3.90.35	Serviços de Consultoria				1.000,00	1.000,00
3.3.90.36	Outros Serviços de Terceiros – Pessoa Física				1.000,00	1.000,00

**Anexo 6 da Lei Nº 4.320/64 - Programa de Trabalho**

Valores em R\$ - Período: Orçamento/2022

Unidade Orçamentária: 50052 - CONSÓRCIO PÚBLICO PARA DESENVOLVIMENTO DA REGIÃO AGRESTE MERIDIONAL DE PERNAMBUCO - CODEAM

Código	Especificação	Não Orçamentária	Operação Especial	Projetos	Atividades	Total
12 122 1213 2.121	Outros Serviços de Terceiros - Pessoa Jurídica				1.000,00	1.000,00
12 122 1213 2.121	IMPLANTAÇÃO E IMPLEMENTAÇÃO, FORMAÇÃO, GERENCIAMENTO, GESTÃO ESCOLAR - ALIMENTAÇÃO				4.000,00	4.000,00
3.3.90.30	Material de Consumo				1.000,00	1.000,00
3.3.90.35	Serviços de Consultoria				1.000,00	1.000,00
3.3.90.36	Outros Serviços de Terceiros – Pessoa Física				1.000,00	1.000,00
3.3.90.39	Outros Serviços de Terceiros - Pessoa Jurídica				1.000,00	1.000,00
12 122 1213 2.122	IMPLANTAÇÃO E IMPLEMENTAÇÃO, FORMAÇÃO, GERENCIAMENTO, GESTÃO ESCOLAR - TRANSPORTE ESCOLAR				4.000,00	4.000,00
3.3.90.30	Material de Consumo				1.000,00	1.000,00
3.3.90.35	Serviços de Consultoria				1.000,00	1.000,00
3.3.90.36	Outros Serviços de Terceiros – Pessoa Física				1.000,00	1.000,00
3.3.90.39	Outros Serviços de Terceiros - Pessoa Jurídica				1.000,00	1.000,00
12 361	Ensino Fundamental				5.000,00	5.000,00
12 361 1202	PROGRAMA CONSORCIAL DE ENSINO FUNDAMENTAL				5.000,00	5.000,00
12 361 1202 2.123	CAPACITAÇÃO DOS PROFISSIONAIS DE EDUCAÇÃO FUNDAMENTAL				5.000,00	5.000,00
3.3.90.14	Diárias – Civil				1.000,00	1.000,00
3.3.90.30	Material de Consumo				1.000,00	1.000,00
3.3.90.33	Passagens e Despesas com Locomoção				1.000,00	1.000,00
3.3.90.36	Outros Serviços de Terceiros – Pessoa Física				1.000,00	1.000,00
3.3.90.39	Outros Serviços de Terceiros - Pessoa Jurídica				1.000,00	1.000,00
12 365	Educação Infantil				9.000,00	9.000,00
12 365 1214	PROGRAMA CONSORCIAL DE EDUCAÇÃO INFANTIL - CRECHE E PRÉ-ESCOLA				9.000,00	9.000,00
12 365 1214 2.124	GESTÃO DO NÚCLEO INTERMUNICIPAL DE EDUCAÇÃO - CRECHE E PRÉ - ESCOLA				3.000,00	3.000,00
3.3.90.30	Material de Consumo				1.000,00	1.000,00
3.3.90.36	Outros Serviços de Terceiros – Pessoa Física				1.000,00	1.000,00
3.3.90.39	Outros Serviços de Terceiros - Pessoa Jurídica				1.000,00	1.000,00
12 365 1214 2.125	CAPACITAÇÃO DOS PROFISSIONAIS DE EDUCAÇÃO INFANTIL - CRECHE E PRÉ-ESCOLA				6.000,00	6.000,00
3.3.90.14	Diárias – Civil				1.000,00	1.000,00
3.3.90.30	Material de Consumo				1.000,00	1.000,00
3.3.90.33	Passagens e Despesas com Locomoção				1.000,00	1.000,00
3.3.90.35	Serviços de Consultoria				1.000,00	1.000,00
3.3.90.36	Outros Serviços de Terceiros – Pessoa Física				1.000,00	1.000,00
3.3.90.39	Outros Serviços de Terceiros - Pessoa Jurídica				1.000,00	1.000,00
Total da Unidade Orçamentária				3.000,00	44.000,00	47.000,00

Unidade Orçamentária: 50092 - FUNDEB - FUNDO DE MANUTENÇÃO E DESENVOLVIMENTO DA EDUCAÇÃO BÁSICA E VALORIZAÇÃO PROF. DA EDUCAÇÃO

Código	Especificação	Não Orçamentária	Operação Especial	Projetos	Atividades	Total
12	Educação			325.000,00	20.177.000,00	20.502.000,00
12 361	Ensino Fundamental			100.000,00	18.961.000,00	19.061.000,00
12 361 1207	PROMOÇÃO E QUALIFICAÇÃO DO ENSINO FUNDAMENTAL			100.000,00	18.961.000,00	19.061.000,00
12 361 1207 1.86	CONSTRUÇÃO, REFORMA E AMPLIAÇÃO DE ESCOLAS, QUADRAS POLIESPORTIVAS E BIBLIOTECAS, ÀS UNIDADES EDUCACIONAIS DO ENSINO			100.000,00		100.000,00



Município de São João

Rua Augusto Peixoto, 31 - Centro - 55.435-000 - São João/ PE
CNPJ: 10.146.371/0001-30



Usuário: ROSTAND FALCÃO

Chave de Autenticação
1875-6405-129

Página
32 / 38

Anexo 6 da Lei Nº 4.320/64 - Programa de Trabalho

Valores em R\$ - Período: Orçamento/2022

Unidade Orçamentária: 50092 - FUNDEB - FUNDO DE MANUTENÇÃO E DESENVOLVIMENTO DA EDUCAÇÃO BÁSICA E VALORIZAÇÃO PROF. DA EDUCAÇÃO

Código	Especificação	Não Orçamentária	Operação Especial	Projetos	Atividades	Total
	FUNDAMENTAL COM RECURSOS DO FUNDEB.					
12 361 1207 2.134	4.4.90.51 Obras e Instalações			100.000,00		100.000,00
12 361 1207 2.134	REMUNERAÇÃO DOS PROFISSIONAIS DA EDUCAÇÃO DO ENSINO FUNDAMENTAL COM RECURSOS DO FUNDEB 70%				13.373.700,00	13.373.700,00
	3.1.90.04 Contratação por Tempo Determinado				1.300.000,00	1.300.000,00
	3.1.90.08 Outros Benefícios Assistenciais do servidor e do militar				20.000,00	20.000,00
	3.1.90.11 Vencimentos e Vantagens Fixas – Pessoal Civil				8.304.000,00	8.304.000,00
	3.1.90.13 Obrigações Patronais				310.000,00	310.000,00
	3.1.90.16 Outras Despesas Variáveis – Pessoal Civil				20.000,00	20.000,00
	3.1.90.91 Sentenças Judiciais				90.000,00	90.000,00
	3.1.90.94 Indenizações e Restituições Trabalhistas				181.700,00	181.700,00
	3.1.90.96 Ressarcimento de Despesas de Pessoal Requisitado				110.000,00	110.000,00
	3.1.91.13 Obrigações Patronais				3.038.000,00	3.038.000,00
12 361 1207 2.135	MANUTENÇÃO DAS ATIVIDADES GERAIS DAS ESCOLAS DO ENSINO FUNDAMENTAL COM RECURSOS DO FUNDEB 30%.				5.587.300,00	5.587.300,00
	3.1.90.04 Contratação por Tempo Determinado				490.000,00	490.000,00
	3.1.90.11 Vencimentos e Vantagens Fixas – Pessoal Civil				2.260.000,00	2.260.000,00
	3.1.90.13 Obrigações Patronais				164.300,00	164.300,00
	3.1.90.16 Outras Despesas Variáveis – Pessoal Civil				5.000,00	5.000,00
	3.1.90.94 Indenizações e Restituições Trabalhistas				20.500,00	20.500,00
	3.1.91.13 Obrigações Patronais				1.140.000,00	1.140.000,00
	3.3.90.14 Diárias – Civil				30.000,00	30.000,00
	3.3.90.30 Material de Consumo				600.000,00	600.000,00
	3.3.90.36 Outros Serviços de Terceiros – Pessoa Física				257.500,00	257.500,00
	3.3.90.39 Outros Serviços de Terceiros - Pessoa Jurídica				600.000,00	600.000,00
	3.3.90.47 Obrigações Tributárias e Contributivas				10.000,00	10.000,00
	3.3.90.93 Indenizações e Restituições				10.000,00	10.000,00
12 365	Educação Infantil			175.000,00	834.000,00	1.009.000,00
12 365 1206	MELHORIA DA QUALIDADE NA EDUCAÇÃO INFANTIL			175.000,00	834.000,00	1.009.000,00
12 365 1206 1.97	CONSTRUÇÃO, REFORMA E AMPLIAÇÃO DE CRECHES E ESCOLAS DE EDUCAÇÃO INFANTIL COM RECURSOS DO FUNDEB			25.000,00		25.000,00
	4.4.90.51 Obras e Instalações			25.000,00		25.000,00
12 365 1206 1.100	AQUISIÇÕES DE VEÍCULOS, MOBILIÁRIOS E MATERIAS PERMANENTES PARA CRECHES E ESCOLAS DA EDUCAÇÃO INFANTIL COM RECUSOS DO FUNDEB			150.000,00		150.000,00
	4.4.90.52 Equipamentos e Material Permanente			150.000,00		150.000,00
12 365 1206 2.127	REMUNERAÇÃO DOS PROFISSIONAIS DA EDUCAÇÃO INFANTIL E CRECHES COM RECURSOS DO FUNDEB 70%.				193.700,00	193.700,00
	3.1.90.04 Contratação por Tempo Determinado				65.000,00	65.000,00
	3.1.90.08 Outros Benefícios Assistenciais do servidor e do militar				6.700,00	6.700,00
	3.1.90.11 Vencimentos e Vantagens Fixas – Pessoal Civil				75.000,00	75.000,00
	3.1.90.13 Obrigações Patronais				15.000,00	15.000,00
	3.1.90.16 Outras Despesas Variáveis – Pessoal Civil				4.000,00	4.000,00
	3.1.90.94 Indenizações e Restituições Trabalhistas				4.000,00	4.000,00
	3.1.90.96 Ressarcimento de Despesas de Pessoal Requisitado				4.000,00	4.000,00
	3.1.91.13 Obrigações Patronais				20.000,00	20.000,00

**Anexo 6 da Lei Nº 4.320/64 - Programa de Trabalho**

Valores em R\$ - Período: Orçamento/2022

Unidade Orçamentária: 50092 - FUNDEB - FUNDO DE MANUTENÇÃO E DESENVOLVIMENTO DA EDUCAÇÃO BÁSICA E VALORIZAÇÃO PROF. DA EDUCAÇÃO

Código	Especificação	Não Orçamentária	Operação Especial	Projetos	Atividades	Total
12 365 1206 2.129	REMUNERAÇÃO DOS PROFISSIONAIS DA EDUCAÇÃO INFANTIL DO ENSINO PRÉ ESCOLAR COM RECURSOS DO FUNDEB 70%.				501.000,00	501.000,00
3.1.90.04	Contratação por Tempo Determinado				80.000,00	80.000,00
3.1.90.08	Outros Benefícios Assistenciais do servidor e do militar				15.000,00	15.000,00
3.1.90.11	Vencimentos e Vantagens Fixas – Pessoal Civil				265.000,00	265.000,00
3.1.90.13	Obrigações Patronais				15.000,00	15.000,00
3.1.90.16	Outras Despesas Variáveis – Pessoal Civil				30.000,00	30.000,00
3.1.90.94	Indenizações e Restituições Trabalhistas				20.000,00	20.000,00
3.1.90.96	Ressarcimento de Despesas de Pessoal Requisitado				6.000,00	6.000,00
3.1.91.13	Obrigações Patronais				70.000,00	70.000,00
12 365 1206 2.130	MANUTENÇÃO DAS ATIVIDADES GERAIS DAS CRECHES E ESCOLAS DE EDUCAÇÃO INFANTIL FUNDEB 30%.				109.300,00	109.300,00
3.3.90.30	Material de Consumo				49.300,00	49.300,00
3.3.90.36	Outros Serviços de Terceiros – Pessoa Física				20.000,00	20.000,00
3.3.90.39	Outros Serviços de Terceiros - Pessoa Jurídica				40.000,00	40.000,00
12 365 1206 2.133	MANUTENÇÃO DAS ATIVIDADES DESENVOLVIDAS NO ENSINO PRÉ ESCOLAR NAS ESCOLAS DA EDUCAÇÃO INFANTIL COM RECURSOS DO FUNDEB 30%				30.000,00	30.000,00
3.3.90.30	Material de Consumo				10.000,00	10.000,00
3.3.90.36	Outros Serviços de Terceiros – Pessoa Física				10.000,00	10.000,00
3.3.90.39	Outros Serviços de Terceiros - Pessoa Jurídica				10.000,00	10.000,00
12 366	Educação de Jovens e Adultos			30.000,00	340.000,00	370.000,00
12 366 1208	MELHORIA DA QUALIDADE DA EDUCAÇÃO DE JOVENS E ADULTOS			30.000,00	340.000,00	370.000,00
12 366 1208 1.98	AQUISIÇÕES DE VEÍCULOS, MOBILIÁRIOS E MATERIAS PERMANENTES PARA UNIDADES EDUCACIONAIS DE JOVENS E ADULTOS COM RECURSOS DO FUNDEB			30.000,00		30.000,00
4.4.90.52	Equipamentos e Material Permanente			30.000,00		30.000,00
12 366 1208 2.128	REMUNERAÇÃO DOS PROFISSIONAIS DA EDUCAÇÃO DE JOVENS E ADULTOS COM RECURSOS DO FUNDEB 70%.				295.000,00	295.000,00
3.1.90.04	Contratação por Tempo Determinado				50.000,00	50.000,00
3.1.90.08	Outros Benefícios Assistenciais do servidor e do militar				5.000,00	5.000,00
3.1.90.11	Vencimentos e Vantagens Fixas – Pessoal Civil				170.000,00	170.000,00
3.1.90.13	Obrigações Patronais				15.000,00	15.000,00
3.1.90.94	Indenizações e Restituições Trabalhistas				5.000,00	5.000,00
3.1.91.13	Obrigações Patronais				50.000,00	50.000,00
12 366 1208 2.136	MANUTENÇÃO DAS ATIVIDADES DESENVOLVIDAS NA EDUCAÇÃO DE JOVENS E ADULTOS COM RECURSOS DO FUNDEB 30%				45.000,00	45.000,00
3.3.90.30	Material de Consumo				10.000,00	10.000,00
3.3.90.36	Outros Serviços de Terceiros – Pessoa Física				10.000,00	10.000,00
3.3.90.39	Outros Serviços de Terceiros - Pessoa Jurídica				20.000,00	20.000,00
3.3.90.47	Obrigações Tributárias e Contributivas				5.000,00	5.000,00
12 367	Educação Especial			20.000,00	42.000,00	62.000,00
12 367 1209	SUPORTE E APOIO EFETIVO NA EDUCAÇÃO ESPECIAL			20.000,00	42.000,00	62.000,00
12 367 1209 1.99	AQUISIÇÕES DE VEÍCULOS, MOBILIÁRIOS E MATERIAS PERMANENTES PARA PROMOVER O ACESSO A EDUCAÇÃO ESPECIAL COM RECUSOS DO FUNDEB			20.000,00		20.000,00
4.4.90.52	Equipamentos e Material Permanente			20.000,00		20.000,00



Município de São João

Rua Augusto Peixoto, 31 - Centro - 55.435-000 - São João/ PE
CNPJ: 10.146.371/0001-30



Usuário: ROSTAND FALCÃO

Chave de Autenticação
1875-6405-129

Página
34 / 38

Anexo 6 da Lei Nº 4.320/64 - Programa de Trabalho

Valores em R\$ - Período: Orçamento/2022

Unidade Orçamentária: 50092 - FUNDEB - FUNDO DE MANUTENÇÃO E DESENVOLVIMENTO DA EDUCAÇÃO BÁSICA E VALORIZAÇÃO PROF. DA EDUCAÇÃO

Código	Especificação	Não Orçamentária	Operação Especial	Projetos	Atividades	Total
12 367 1209 2.131	REMUNERAÇÃO DOS PROFISSIONAIS DA EDUCAÇÃO ESPECIAL COM RECURSOS DO FUNDEB 70%.				31.000,00	31.000,00
3.1.90.04	Contratação por Tempo Determinado				10.000,00	10.000,00
3.1.90.08	Outros Benefícios Assistenciais do servidor e do militar				2.000,00	2.000,00
3.1.90.11	Vencimentos e Vantagens Fixas – Pessoal Civil				10.000,00	10.000,00
3.1.90.13	Obrigações Patronais				3.000,00	3.000,00
3.1.90.94	Indenizações e Restituições Trabalhistas				3.000,00	3.000,00
3.1.91.13	Obrigações Patronais				3.000,00	3.000,00
12 367 1209 2.132	MANUTENÇÃO DAS ATIVIDADES GERAIS DA EDUCAÇÃO ESPECIAL COM RECUSOS DO FUNDEB 30%.				11.000,00	11.000,00
3.3.90.30	Material de Consumo				5.000,00	5.000,00
3.3.90.36	Outros Serviços de Terceiros – Pessoa Física				3.000,00	3.000,00
3.3.90.39	Outros Serviços de Terceiros - Pessoa Jurídica				3.000,00	3.000,00
27	Desporto e Lazer			50.000,00	63.000,00	113.000,00
27 392	Difusão Cultural			50.000,00		50.000,00
27 392 1216	APOIO E INCENTIVO A PROMOÇÃO DAS ATIVIDADES DE LAZER			50.000,00		50.000,00
27 392 1216 1.86	CONSTRUÇÃO, REFORMA E AMPLIAÇÃO DE ESCOLAS, QUADRAS POLIESPORTIVAS E BIBLIOTECAS, ÀS UNIDADES EDUCACIONAIS DO ENSINO FUNDAMENTAL COM RECURSOS DO FUNDEB.			50.000,00		50.000,00
4.4.90.51	Obras e Instalações			50.000,00		50.000,00
27 812	Desporto Comunitário				63.000,00	63.000,00
27 812 1211	DESENVOLVIMENTO DO DESPORTO AMADOR				63.000,00	63.000,00
27 812 1211 2.126	MANUTENÇÃO DAS ATIVIDADES DE APOIO PARA O DESENVOLVIMENTO DO ESPORTE AMADOR				63.000,00	63.000,00
3.3.90.30	Material de Consumo				26.000,00	26.000,00
3.3.90.31	Premiações Culturais, Artísticas, Científicas, Desportivas e Outras				13.000,00	13.000,00
3.3.90.32	Material, Bem ou Serviço para Distribuição Gratuita				16.000,00	16.000,00
3.3.90.36	Outros Serviços de Terceiros – Pessoa Física				2.000,00	2.000,00
3.3.90.39	Outros Serviços de Terceiros - Pessoa Jurídica				5.000,00	5.000,00
4.4.90.52	Equipamentos e Material Permanente				1.000,00	1.000,00
Total da Unidade Orçamentária				375.000,00	20.240.000,00	20.615.000,00
Total da Unidade Gestora			20.000,00	1.521.520,00	25.108.900,74	26.650.420,74

Unidade Gestora: 5-Instituto de Previdência do Município de São João

Unidade Orçamentária: 12012-IPREVIS - INSTITUTO DE PREVIDÊNCIA DO MUNICIPIO DE SÃO JOÃO

Código	Especificação	Não Orçamentária	Operação Especial	Projetos	Atividades	Total
4	Administração			30.000,00	274.920,00	304.920,00
4 122	Administração Geral			30.000,00	274.920,00	304.920,00
4 122 901	GESTÃO ADMINISTRATIVA DO RPPS			30.000,00	274.920,00	304.920,00
4 122 901 1.101	EXECUÇÃO DE OBRAS, AQUISIÇÃO DE MÓVEIS, MÁQUINAS E EQUIPAMENTOS DIVERSOS			30.000,00		30.000,00
4.4.90.51	Obras e Instalações			10.000,00		10.000,00
4.4.90.52	Equipamentos e Material Permanente			20.000,00		20.000,00
4 122 901 2.137	GESTÃO ADMINISTRATIVA DO RPPS				249.920,00	249.920,00
3.1.90.04	Contratação por Tempo Determinado				10.000,00	10.000,00



Município de São João

Rua Augusto Peixoto , 31 - Centro - 55.435-000 - São João/ PE
CNPJ: 10.146.371/0001-30



Usuário: ROSTAND FALCÃO

Chave de Autenticação
1875-6405-129

Página
35 / 38

Anexo 6 da Lei Nº 4.320/64 - Programa de Trabalho

Valores em R\$ - Período: Orçamento/2022

Unidade Orçamentária: 12012-IPREVIS - INSTITUTO DE PREVIDÊNCIA DO MUNICIPIO DE SÃO JOÃO

Código	Especificação	Não Orçamentária	Operação Especial	Projetos	Atividades	Total
	3.1.90.11				10.000,00	10.000,00
	3.1.90.13				5.000,00	5.000,00
	3.1.90.91				2.500,00	2.500,00
	3.1.90.93				2.500,00	2.500,00
	3.1.90.94				5.000,00	5.000,00
	3.1.91.13				5.000,00	5.000,00
	3.3.90.14				10.000,00	10.000,00
	3.3.90.30				20.000,00	20.000,00
	3.3.90.33				10.000,00	10.000,00
	3.3.90.35				100.000,00	100.000,00
	3.3.90.36				15.000,00	15.000,00
	3.3.90.39				34.920,00	34.920,00
	3.3.90.47				5.000,00	5.000,00
	3.3.90.91				2.500,00	2.500,00
	3.3.90.92				10.000,00	10.000,00
	3.3.90.93				2.500,00	2.500,00
4 122 901 2.138	CAPACITAÇÃO, TREINAMENTO E QUALIFICAÇÃO DE AGENTES PÚBLICOS MUNICIPAIS DO RPPS, INCLUSIVE CONSELHEIROS MUNICIPAIS				25.000,00	25.000,00
	3.3.90.14				5.000,00	5.000,00
	3.3.90.30				5.000,00	5.000,00
	3.3.90.33				5.000,00	5.000,00
	3.3.90.36				5.000,00	5.000,00
	3.3.90.39				5.000,00	5.000,00
9	Previdência Social				10.005.080,00	10.005.080,00
9 272	Previdência do Regime Estatutário				9.311.080,00	9.311.080,00
9 272 902	MANUTENÇÃO DAS ATIVIDADES PREVIDENCIÁRIAS DO RPPS				9.311.080,00	9.311.080,00
9 272 902 2.139	MANUTENÇÃO DAS ATIVIDADES PREVIDENCIÁRIAS DO RPPS (DESPESAS COM APOSENTADORIAS E PENSÕES) - FOLHA DE RESPONSABILIDADE DO RPPS				9.311.080,00	9.311.080,00
	3.1.90.01				8.000.000,00	8.000.000,00
	3.1.90.03				1.311.080,00	1.311.080,00
9 274	Previdência Especial				694.000,00	694.000,00
9 274 902	MANUTENÇÃO DAS ATIVIDADES PREVIDENCIÁRIAS DO RPPS				694.000,00	694.000,00
9 274 902 2.140	MANUTENÇÃO DAS ATIVIDADES PREVIDENCIÁRIAS DO RPPS (DESPESAS COM APOSENTADORIAS E PENSÕES) - FOLHA DE RESPONSABILIDADE DO TESOURO MUNICIPAL				694.000,00	694.000,00
	3.1.90.01				694.000,00	694.000,00
28	Encargos Especiais				10.000,00	10.000,00
28 843	Serviço da Dívida Interna				5.000,00	5.000,00
28 843 902	MANUTENÇÃO DAS ATIVIDADES PREVIDENCIÁRIAS DO RPPS				5.000,00	5.000,00
28 843 902 2.142	PRECATÓRIOS E SENTENÇAS JUDICIAIS DO RPPS				5.000,00	5.000,00
	3.1.90.91				2.500,00	2.500,00
	3.3.90.91				2.500,00	2.500,00
28 846	Outros Encargos Especiais				5.000,00	5.000,00
28 846 902	MANUTENÇÃO DAS ATIVIDADES PREVIDENCIÁRIAS DO RPPS				5.000,00	5.000,00

**Anexo 6 da Lei Nº 4.320/64 - Programa de Trabalho**

Valores em R\$ - Período: Orçamento/2022

Unidade Orçamentária: 12012-IPREVIS - INSTITUTO DE PREVIDÊNCIA DO MUNICIPIO DE SÃO JOÃO

Código	Especificação	Não Orçamentária	Operação Especial	Projetos	Atividades	Total
28 846 902 2.141	INDENIZAÇÕES E RESTITUIÇÕES DO RPPS				5.000,00	5.000,00
	3.1.90.93 Indenizações e Restituições				2.500,00	2.500,00
	3.3.90.93 Indenizações e Restituições				2.500,00	2.500,00
99	Reserva de Contingência				1.000.000,00	1.000.000,00
99 999	Reserva de Contingência				1.000.000,00	1.000.000,00
99 999 902	MANUTENÇÃO DAS ATIVIDADES PREVIDENCIÁRIAS DO RPPS				1.000.000,00	1.000.000,00
99 999 902 2.143	RESERVA DO RPPS				1.000.000,00	1.000.000,00
	9.9.99.99 A Classificar				1.000.000,00	1.000.000,00
Total da Unidade Orçamentária				30.000,00	11.290.000,00	11.320.000,00
Total da Unidade Gestora				30.000,00	11.290.000,00	11.320.000,00

Unidade Gestora: 6-Câmara Municipal de São João
Unidade Orçamentária: 1001-CÂMARA MUNICIPAL DE SÃO JOÃO

Código	Especificação	Não Orçamentária	Operação Especial	Projetos	Atividades	Total
1	Legislativa			20.000,00	2.126.000,00	2.146.000,00
1 31	Ação Legislativa			20.000,00	2.126.000,00	2.146.000,00
1 31 10	ATIVIDADE LEGISLATIVA				1.027.000,00	1.027.000,00
1 31 10 2.1	MANUTENÇÃO DO PROCESSO LEGISLATIVO				997.000,00	997.000,00
	3.1.90.11 Vencimentos e Vantagens Fixas – Pessoal Civil				800.000,00	800.000,00
	3.1.90.13 Obrigações Patronais				182.000,00	182.000,00
	3.3.90.14 Diárias – Civil				15.000,00	15.000,00
1 31 10 2.3	CAPACITAÇÃO DE VEREADORES				8.000,00	8.000,00
	3.3.90.30 Material de Consumo				2.000,00	2.000,00
	3.3.90.36 Outros Serviços de Terceiros – Pessoa Física				2.000,00	2.000,00
	3.3.90.39 Outros Serviços de Terceiros - Pessoa Jurídica				4.000,00	4.000,00
1 31 10 2.4	CAPACITAÇÃO DOS SERVIDORES DA CÂMARA				6.000,00	6.000,00
	3.3.90.30 Material de Consumo				2.000,00	2.000,00
	3.3.90.36 Outros Serviços de Terceiros – Pessoa Física				1.000,00	1.000,00
	3.3.90.39 Outros Serviços de Terceiros - Pessoa Jurídica				3.000,00	3.000,00
1 31 10 2.5	MANUTENÇÃO DAS ATIVIDADES DE CERIMONIAL				16.000,00	16.000,00
	3.3.90.30 Material de Consumo				5.000,00	5.000,00
	3.3.90.36 Outros Serviços de Terceiros – Pessoa Física				3.000,00	3.000,00
	3.3.90.39 Outros Serviços de Terceiros - Pessoa Jurídica				8.000,00	8.000,00
1 31 20	GESTÃO ADMINISTRATIVA DA CÂMARA			20.000,00	1.099.000,00	1.119.000,00
1 31 20 1.1	RECUPERAÇÃO DO PRÉDIO DA CÂMARA MUNICIPAL			20.000,00		20.000,00
	4.4.90.51 Obras e Instalações			20.000,00		20.000,00
1 31 20 2.2	MANUTENÇÃO DEPARTAMENTO DE ADMINISTRAÇÃO E FINANÇAS				1.099.000,00	1.099.000,00
	3.1.90.04 Contratação por Tempo Determinado				8.000,00	8.000,00
	3.1.90.11 Vencimentos e Vantagens Fixas – Pessoal Civil				520.000,00	520.000,00
	3.1.90.13 Obrigações Patronais				52.000,00	52.000,00
	3.1.90.16 Outras Despesas Variáveis – Pessoal Civil				3.000,00	3.000,00
	3.1.91.13 Obrigações Patronais				90.000,00	90.000,00
	3.3.90.14 Diárias – Civil				3.000,00	3.000,00
	3.3.90.30 Material de Consumo				92.000,00	92.000,00



Município de São João

Rua Augusto Peixoto, 31 - Centro - 55.435-000 - São João/ PE
CNPJ: 10.146.371/0001-30



Usuário: ROSTAND FALCÃO

Chave de Autenticação
1875-6405-129

Página
37 / 38

Anexo 6 da Lei Nº 4.320/64 - Programa de Trabalho

Valores em R\$ - Período: Orçamento/2022

Unidade Orçamentária: 1001 - CÂMARA MUNICIPAL DE SÃO JOÃO

Código	Especificação	Não Orçamentária	Operação Especial	Projetos	Atividades	Total
3.3.90.33	Passagens e Despesas com Locomoção				3.000,00	3.000,00
3.3.90.35	Serviços de Consultoria				117.000,00	117.000,00
3.3.90.36	Outros Serviços de Terceiros – Pessoa Física				77.000,00	77.000,00
3.3.90.39	Outros Serviços de Terceiros - Pessoa Jurídica				105.000,00	105.000,00
3.3.90.92	Despesas de Exercícios Anteriores				2.000,00	2.000,00
3.3.90.93	Indenizações e Restituições				22.000,00	22.000,00
4.4.90.52	Equipamentos e Material Permanente				5.000,00	5.000,00
28	Encargos Especiais				20.000,00	20.000,00
28 846	Outros Encargos Especiais				20.000,00	20.000,00
28 846 0	OPERAÇÕES ESPECIAIS				20.000,00	20.000,00
28 846 0 2.6	AMORTIZAÇÃO E ENCARGOS DA DÍVIDA COM O INSS				20.000,00	20.000,00
3.2.90.21	Juros sobre a Dívida por Contrato				8.000,00	8.000,00
4.6.90.71	Principal da Dívida Contratual Resgatado				12.000,00	12.000,00
Total da Unidade Orçamentária				20.000,00	2.146.000,00	2.166.000,00
Total da Unidade Gestora				20.000,00	2.146.000,00	2.166.000,00

Unidade Gestora: 11 - Fundo Municipal de Defesa dos Direitos da Criança e do Adolescente de São João

Unidade Orçamentária: 13013 - FUNDO MUNICIPAL DE DEFESA DOS DIREITOS DA CRIANÇA E DO ADOLESCENTE

Código	Especificação	Não Orçamentária	Operação Especial	Projetos	Atividades	Total
4	Administração				5.000,00	5.000,00
4 122	Administração Geral				5.000,00	5.000,00
4 122 8013	PROMOÇÃO DOS DIREITOS DA CRIANÇA E DO ADOLESCENTE				5.000,00	5.000,00
4 122 8013 2.146	MANUTENÇÃO DAS ATIVIDADES DO CONSELHO DE DIREITO DA CRIANÇA E DO ADOLESCENTE				5.000,00	5.000,00
3.3.90.33	Passagens e Despesas com Locomoção				5.000,00	5.000,00
8	Assistência Social			13.000,00	69.000,00	82.000,00
8 243	Assistência à Criança e ao Adolescente			13.000,00	69.000,00	82.000,00
8 243 8011	GESTÃO ADMINISTRATIVA DO FUNDO MUNICIPAL DOS DIREITOS DA CRIANÇA E DO ADOLESCENTE				34.000,00	34.000,00
8 243 8011 2.144	MANUTENÇÃO DAS ATIVIDADES DO FUNDO DIREITO DA CRIANÇA E DO ADOLESCENTE - FMDCA				34.000,00	34.000,00
3.1.90.11	Vencimentos e Vantagens Fixas – Pessoal Civil				5.000,00	5.000,00
3.1.90.13	Obrigações Patronais				1.000,00	1.000,00
3.1.90.16	Outras Despesas Variáveis – Pessoal Civil				1.000,00	1.000,00
3.1.91.13	Obrigações Patronais				1.000,00	1.000,00
3.3.90.14	Diárias – Civil				1.000,00	1.000,00
3.3.90.30	Material de Consumo				10.000,00	10.000,00
3.3.90.35	Serviços de Consultoria				1.000,00	1.000,00
3.3.90.36	Outros Serviços de Terceiros – Pessoa Física				8.000,00	8.000,00
3.3.90.39	Outros Serviços de Terceiros - Pessoa Jurídica				5.000,00	5.000,00
3.3.90.93	Indenizações e Restituições				1.000,00	1.000,00
8 243 8013	PROMOÇÃO DOS DIREITOS DA CRIANÇA E DO ADOLESCENTE			13.000,00	35.000,00	48.000,00
8 243 8013 1.102	AQUISIÇÃO DE MÓVEIS, MÁQUINAS E EQUIPAMENTOS DIVERSOS PARA O FUNDECA.			13.000,00		13.000,00
4.4.90.52	Equipamentos e Material Permanente			13.000,00		13.000,00



Município de São João

Rua Augusto Peixoto , 31 - Centro - 55.435-000 - São João/ PE
CNPJ: 10.146.371/0001-30



Usuário: ROSTAND FALCÃO

Chave de Autenticação
1875-6405-129

Página
38 / 38

Anexo 6 da Lei Nº 4.320/64 - Programa de Trabalho

Valores em R\$ - Período: Orçamento/2022

Unidade Orçamentária: 13013 - FUNDO MUNICIPAL DE DEFESA DOS DIREITOS DA CRIANÇA E DO ADOLESCENTE

Código	Especificação	Não Orçamentária	Operação Especial	Projetos	Atividades	Total
8 243 8013 2.145	MANUTENÇÃO DA ATIVIDADE DE DESENVOLVIMENTO APOIO A CRIANÇA E ADOLESCENTE				32.000,00	32.000,00
	3.1.90.04 Contratação por Tempo Determinado				5.000,00	5.000,00
	3.1.90.11 Vencimentos e Vantagens Fixas – Pessoal Civil				12.000,00	12.000,00
	3.1.90.13 Obrigações Patronais				1.000,00	1.000,00
	3.1.90.16 Outras Despesas Variáveis – Pessoal Civil				1.000,00	1.000,00
	3.3.90.14 Diárias – Civil				1.000,00	1.000,00
	3.3.90.30 Material de Consumo				5.000,00	5.000,00
	3.3.90.32 Material, Bem ou Serviço para Distribuição Gratuita				5.000,00	5.000,00
	3.3.90.36 Outros Serviços de Terceiros – Pessoa Física				1.000,00	1.000,00
	3.3.90.39 Outros Serviços de Terceiros - Pessoa Jurídica				1.000,00	1.000,00
8 243 8013 2.146	MANUTENÇÃO DAS ATIVIDADES DO CONSELHO DE DIREITO DA CRIANÇA E DO ADOLESCENTE				3.000,00	3.000,00
	3.3.90.30 Material de Consumo				1.000,00	1.000,00
	3.3.90.36 Outros Serviços de Terceiros – Pessoa Física				1.000,00	1.000,00
	3.3.90.39 Outros Serviços de Terceiros - Pessoa Jurídica				1.000,00	1.000,00
Total da Unidade Orçamentária				13.000,00	74.000,00	87.000,00
Total da Unidade Gestora				13.000,00	74.000,00	87.000,00
TOTAL GERAL				921.000,00	6.693.994,50	70.601.005,50
						78.216.000,00

Entidades Consolidadas: Prefeitura Municipal de São João, Fundo Municipal de Assistência Social de São João, Fundo Municipal de Saúde de São João, Fundo Municipal de Educação de São João, Instituto de Previdência do Município de São João, Câmara Municipal de São João, Fundo Municipal de Defesa dos Direitos da Criança e do Adolescente de São João

**Anexo 7 da Lei Nº 4.320/64 - Programa de Trabalho de Governo - Demonstrativo de Funções, Subfunções e Programas por Projetos e Atividades**

Valores em R\$ - Período: Orçamento/2022

Código	Especificação	Não Orçamentária	Operação Especial	Projetos	Atividades	Total
1	Legislativa			20.000,00	2.126.000,00	2.146.000,00
1 31	Ação Legislativa			20.000,00	2.126.000,00	2.146.000,00
1 31 10	ATIVIDADE LEGISLATIVA				1.027.000,00	1.027.000,00
1 31 20	GESTÃO ADMINISTRATIVA DA CÂMARA			20.000,00	1.099.000,00	1.119.000,00
4	Administração		101.000,00	902.894,74	9.815.076,81	10.818.971,55
4 122	Administração Geral		101.000,00	897.894,74	9.397.076,81	10.395.971,55
4 122 401	DIVULGAÇÃO OFICIAL				45.320,00	45.320,00
4 122 402	SUPERVISÃO E COORDENAÇÃO			10.000,00	1.223.291,55	1.233.291,55
4 122 403	GESTÃO ADMINISTRATIVA DOS ÓRGÃO DO GOVERNO			594.200,00	6.647.000,00	7.241.200,00
4 122 405	INDUSTRIALIZAÇÃO DO MUNICÍPIO			75.000,00	10.000,00	85.000,00
4 122 420	REPASSE A CONSÓRCIO PÚBLICO			847,37	14.272,63	15.120,00
4 122 425	GESTÃO ADMINISTRATIVA DO CODEAM			847,37	14.272,63	15.120,00
4 122 901	GESTÃO ADMINISTRATIVA DO RPPS			30.000,00	274.920,00	304.920,00
4 122 1001	GESTÃO DAS ATIVIDADES DO FUNDO MUNICIPAL DE SAÚDE		101.000,00	142.000,00	977.000,00	1.220.000,00
4 122 1006	PROGRAMA DE COMBATE AO COVID-19			45.000,00	186.000,00	231.000,00
4 122 8013	PROMOÇÃO DOS DIREITOS DA CRIANÇA E DO ADOLESCENTE				5.000,00	5.000,00
4 123	Administração Financeira				158.000,00	158.000,00
4 123 406	GESTÃO FINANCEIRA E ORCAMENTÁRIA				158.000,00	158.000,00
4 124	Controle Interno			5.000,00	260.000,00	265.000,00
4 124 404	GESTÃO DOS SERVIÇOS DE CONTROLE			5.000,00	260.000,00	265.000,00
6	Segurança Pública			50.000,00	144.000,00	194.000,00
6 122	Administração Geral			50.000,00	144.000,00	194.000,00
6 122 426	PROGRAMA DE SEGURANÇA PÚBLICA MUNICIPAL			50.000,00	144.000,00	194.000,00
8	Assistência Social			221.000,00	2.867.000,00	3.088.000,00
8 122	Administração Geral			23.000,00	1.022.000,00	1.045.000,00
8 122 8001	GESTÃO DAS ATIVIDADES DO FUNDO MUNICIPAL DE ASSISTÊNCIA SOCIAL			22.000,00	1.000.000,00	1.022.000,00
8 122 8012	PROGRAMA CONSORCIAL DE ASSISTÊNCIA SOCIAL			1.000,00	23.000,00	23.000,00
8 128	Formação de Recursos Humanos				30.000,00	30.000,00
8 128 8001	GESTÃO DAS ATIVIDADES DO FUNDO MUNICIPAL DE ASSISTÊNCIA SOCIAL				30.000,00	30.000,00
8 241	Assistência ao Idoso				72.000,00	72.000,00
8 241 8002	FORTALECIMENTO DA PROTEÇÃO SOCIAL BÁSICA				72.000,00	72.000,00
8 242	Assistência ao Portador de Deficiência				49.000,00	49.000,00
8 242 8002	FORTALECIMENTO DA PROTEÇÃO SOCIAL BÁSICA				49.000,00	49.000,00
8 243	Assistência à Criança e ao Adolescente			163.000,00	850.000,00	1.013.000,00
8 243 8002	FORTALECIMENTO DA PROTEÇÃO SOCIAL BÁSICA			70.000,00	352.000,00	422.000,00
8 243 8003	PROTEÇÃO SOCIAL ESPECIAL DE MÉDIA COMPLEXIDADE				99.000,00	99.000,00
8 243 8011	GESTÃO ADMINISTRATIVA DO FUNDO MUNICIPAL DOS DIREITOS DA CRIANÇA E DO ADOLESCENTE				34.000,00	34.000,00
8 243 8013	PROMOÇÃO DOS DIREITOS DA CRIANÇA E DO ADOLESCENTE			93.000,00	365.000,00	458.000,00
8 244	Assistência Comunitária			35.000,00	779.000,00	814.000,00
8 244 8002	FORTALECIMENTO DA PROTEÇÃO SOCIAL BÁSICA				148.000,00	148.000,00
8 244 8003	PROTEÇÃO SOCIAL ESPECIAL DE MÉDIA COMPLEXIDADE				126.000,00	126.000,00
8 244 8004	PROGRAMA PRIMEIRA INFÂNCIA NO SUAS			5.000,00	129.000,00	134.000,00
8 244 8005	GESTÃO DO SUAS			30.000,00	224.000,00	254.000,00
8 244 8007	PROMOÇÃO DA CIDADANIA				12.000,00	12.000,00
8 244 8009	BENEFÍCIOS ASSISTENCIAIS				140.000,00	140.000,00
8 306	Alimentação e Nutrição				57.000,00	57.000,00
8 306 8008	SEGURANÇA ALIMENTAR				57.000,00	57.000,00
8 333	Empregabilidade				8.000,00	8.000,00

**Anexo 7 da Lei Nº 4.320/64 - Programa de Trabalho de Governo - Demonstrativo de Funções, Subfunções e Programas por Projetos e Atividades**

Valores em R\$ - Período: Orçamento/2022

Código	Especificação	Não Orçamentária	Operação Especial	Projetos	Atividades	Total
8 333 8010	QUALIFICAÇÃO PROFISSIONAL				8.000,00	8.000,00
9	Previdência Social				10.005.080,00	10.005.080,00
9 272	Previdência do Regime Estatutário				9.311.080,00	9.311.080,00
9 272 902	MANUTENÇÃO DAS ATIVIDADES PREVIDENCIÁRIAS DO RPPS				9.311.080,00	9.311.080,00
9 274	Previdência Especial				694.000,00	694.000,00
9 274 902	MANUTENÇÃO DAS ATIVIDADES PREVIDENCIÁRIAS DO RPPS				694.000,00	694.000,00
10	Saúde			1.543.780,00	15.527.643,50	17.071.423,50
10 122	Administração Geral			3.420,00	36.380,00	39.800,00
10 122 422	GESTÃO ADMINISTRATIVA DO NÚCLEO			3.420,00	20.380,00	23.800,00
10 122 1009	APOIO AO CONSELHO MUNICIPAL DE SAÚDE				16.000,00	16.000,00
10 301	Atenção Básica			765.200,00	8.267.263,50	9.032.463,50
10 301 1002	ATENÇÃO PRIMÁRIA A SAÚDE DA POPULAÇÃO			757.000,00	8.229.863,50	8.986.863,50
10 301 1010	GESTÃO SER. SAÚDE CONSORCIADOS PELO NIS - ATENÇÃO BÁSICA				15.000,00	15.000,00
10 301 1013	PROGRAMA DE AÇÕES E CUIDADO EM SAÚDE DA MULHER			8.200,00	22.400,00	30.600,00
10 302	Assistência Hospitalar e Ambulatorial			679.160,00	5.952.000,00	6.631.160,00
10 302 1003	ATENÇÃO ESPECIALIZADA À SAÚDE DA POPULAÇÃO			679.160,00	5.912.000,00	6.591.160,00
10 302 1013	PROGRAMA DE AÇÕES E CUIDADO EM SAÚDE DA MULHER				40.000,00	40.000,00
10 303	Suporte Profilático e Terapêutico			16.000,00	463.000,00	479.000,00
10 303 1004	ASSISTÊNCIA FARMACÊUTICA			16.000,00	460.000,00	476.000,00
10 303 1012	PROGRAMA CONSORCIAL DE ASSISTÊNCIA FARMACÊUTICA BÁSICA				3.000,00	3.000,00
10 304	Vigilância Sanitária			40.000,00	567.000,00	607.000,00
10 304 1005	VIGILÂNCIA EM SAÚDE			40.000,00	567.000,00	607.000,00
10 305	Vigilância Epidemiológica			40.000,00	209.000,00	249.000,00
10 305 1005	VIGILÂNCIA EM SAÚDE			40.000,00	204.000,00	244.000,00
10 305 1011	PROGRAMA CONSORCIAL DE VIGILÂNCIA EM SAÚDE				5.000,00	5.000,00
10 306	Alimentação e Nutrição				33.000,00	33.000,00
10 306 1007	SEGURANÇA ALIMENTAR NUTRICIONAL NA SAÚDE				33.000,00	33.000,00
12	Educação		20.000,00	1.471.520,00	24.091.900,74	25.583.420,74
12 122	Administração Geral			3.000,00	30.000,00	33.000,00
12 122 1202	PROGRAMA CONSORCIAL DE ENSINO FUNDAMENTAL				4.000,00	4.000,00
12 122 1213	GESTÃO ADMINISTRATIVA DO NÚCLEO INTERMUNICIPAL DE EDUCAÇÃO - NIE			3.000,00	26.000,00	29.000,00
12 306	Alimentação e Nutrição				974.000,00	974.000,00
12 306 1203	ALIMENTAÇÃO ESCOLAR				974.000,00	974.000,00
12 361	Ensino Fundamental		20.000,00	999.600,00	21.556.900,74	22.576.500,74
12 361 1201	GESTÃO DAS ATIVIDADES DO FUNDO MUNICIPAL EDUCAÇÃO		20.000,00	140.600,00	1.243.400,74	1.404.000,74
12 361 1202	PROGRAMA CONSORCIAL DE ENSINO FUNDAMENTAL				5.000,00	5.000,00
12 361 1204	TRANSPORTE ESCOLAR			303.000,00	585.000,00	888.000,00
12 361 1205	PROGRAMA DINHEIRO DIRETO NA ESCOLA (PDDE)			7.000,00	15.000,00	22.000,00
12 361 1207	PROMOÇÃO E QUALIFICAÇÃO DO ENSINO FUNDAMENTAL			549.000,00	19.708.500,00	20.257.500,00
12 363	Ensino Profissional				5.000,00	5.000,00
12 363 1210	DESENVOLVIMENTO DA EDUCAÇÃO DE QUALIDADE				5.000,00	5.000,00
12 364	Ensino Superior				100.000,00	100.000,00
12 364 1212	TRANSPORTE UNIVERSITÁRIO				100.000,00	100.000,00
12 365	Educação Infantil			328.920,00	991.000,00	1.319.920,00
12 365 1206	MELHORIA DA QUALIDADE NA EDUCAÇÃO INFANTIL			328.920,00	982.000,00	1.310.920,00
12 365 1214	PROGRAMA CONSORCIAL DE EDUCAÇÃO INFANTIL - CRECHE E PRÉ-ESCOLA				9.000,00	9.000,00
12 366	Educação de Jovens e Adultos			90.000,00	379.000,00	469.000,00
12 366 1208	MELHORIA DA QUALIDADE DA EDUCAÇÃO DE JOVENS E ADULTOS			90.000,00	379.000,00	469.000,00

**Anexo 7 da Lei Nº 4.320/64 - Programa de Trabalho de Governo - Demonstrativo de Funções, Subfunções e Programas por Projetos e Atividades**

Valores em R\$ - Período: Orçamento/2022

Código	Especificação	Não Orçamentária	Operação Especial	Projetos	Atividades	Total
12 367	Educação Especial			50.000,00	56.000,00	106.000,00
12 367 1209	SUORTE E APOIO EFETIVO NA EDUCAÇÃO ESPECIAL			50.000,00	56.000,00	106.000,00
13	Cultura				954.000,00	954.000,00
13 363	Ensino Profissional				9.000,00	9.000,00
13 363 1210	DESENVOLVIMENTO DA EDUCAÇÃO DE QUALIDADE				9.000,00	9.000,00
13 392	Difusão Cultural				945.000,00	945.000,00
13 392 1215	PROMOÇÃO E DIFUSÃO DA CULTURA LOCAL				945.000,00	945.000,00
14	Direitos da Cidadania				27.000,00	27.000,00
14 422	Direitos Individuais, Coletivos e Difusos				27.000,00	27.000,00
14 422 8006	AÇÕES GOVERNAMENTAIS DA COORDENADORIA DA MULHER				27.000,00	27.000,00
15	Urbanismo			1.423.805,26	1.556.005,50	2.979.810,76
15 451	Infra-Estrutura Urbana			1.110.805,26	13.000,00	1.123.805,26
15 451 407	IMPLANTAÇÃO DA INFRAESTRUTURA DA CIDADE			1.110.805,26	13.000,00	1.123.805,26
15 452	Serviços Urbanos			313.000,00	1.543.005,50	1.856.005,50
15 452 408	LIMPEZA PÚBLICA				947.000,00	947.000,00
15 452 409	PRAÇAS PARQUES E JARDINS			140.000,00	50.000,00	190.000,00
15 452 410	SERVIÇOS DE UTILIDADE PÚBLICA			90.000,00		90.000,00
15 452 411	ILUMINAÇÃO PÚBLICA			80.000,00	520.000,00	600.000,00
15 452 421	GESTÃO DO NÚCLEO INTERMUNICIPAL DE ILUMINAÇÃO PÚBLICA - NIIP			3.000,00	26.005,50	29.005,50
16	Habitação			50.000,00		50.000,00
16 482	Habitação Urbana			50.000,00		50.000,00
16 482 412	MELHORIA HABITACIONAL URBANA			50.000,00		50.000,00
17	Saneamento			320.000,00		320.000,00
17 512	Saneamento Básico Urbano			320.000,00		320.000,00
17 512 413	IMPLANTAÇÃO DE SANEAMENTO BÁSICO URBANO			320.000,00		320.000,00
18	Gestão Ambiental			20.000,00	39.000,00	59.000,00
18 511	Saneamento Básico Rural			10.000,00	39.000,00	49.000,00
18 511 423	PROGRAMA CONSORCIAL DE MEIO AMBIENTE E SUSTENTABILIDADE			6.000,00	39.000,00	45.000,00
18 511 424	MOBILIDADE E INFRAESTRUTURA URBANA E RURAL			4.000,00		4.000,00
18 541	Preservação e Conservação Ambiental			10.000,00		10.000,00
18 541 415	PROTEÇÃO AO MEIO AMBIENTE			10.000,00		10.000,00
20	Agricultura			451.000,00	908.000,00	1.359.000,00
20 511	Saneamento Básico Rural			130.000,00	81.000,00	211.000,00
20 511 414	DEFESA CONTRA AS SECAS			130.000,00	81.000,00	211.000,00
20 605	Abastecimento			270.000,00		270.000,00
20 605 418	PROMOÇÃO DE COMÉRCIO DE PRODUTOS AGRÍCOLAS			270.000,00		270.000,00
20 608	Promoção da Produção Agropecuária			46.000,00	807.000,00	853.000,00
20 608 416	FORTALECIMENTO DA PRODUÇÃO AGRÍCOLA			46.000,00	807.000,00	853.000,00
20 609	Defesa Agropecuária				5.000,00	5.000,00
20 609 417	FORTALECIMENTO DA PECUÁRIA				5.000,00	5.000,00
20 782	Transporte Rodoviário			5.000,00	15.000,00	20.000,00
20 782 419	IMPLANTAÇÃO E MELHORAMENTO DAS ESTRADAS MUNICIPAIS			5.000,00	15.000,00	20.000,00
26	Transporte			169.994,50		169.994,50
26 782	Transporte Rodoviário			169.994,50		169.994,50
26 782 419	IMPLANTAÇÃO E MELHORAMENTO DAS ESTRADAS MUNICIPAIS			169.994,50		169.994,50
27	Desporto e Lazer			50.000,00	63.000,00	113.000,00
27 392	Difusão Cultural			50.000,00		50.000,00
27 392 1216	APOIO E INCENTIVO A PROMOÇÃO DAS ATIVIDADES DE LAZER			50.000,00		50.000,00



Anexo 7 da Lei Nº 4.320/64 - Programa de Trabalho de Governo - Demonstrativo de Funções, Subfunções e Programas por Projetos e Atividades

Valores em R\$ - Período: Orçamento/2022

Código	Especificação	Não Orçamentária	Operação Especial	Projetos	Atividades	Total
27 812	Desporto Comunitário				63.000,00	63.000,00
27 812 1211	DESENVOLVIMENTO DO DESPORTO AMADOR				63.000,00	63.000,00
28	Encargos Especiais		40.000,00		1.477.298,95	1.517.298,95
28 843	Serviço da Dívida Interna				5.000,00	5.000,00
28 843 902	MANUTENÇÃO DAS ATIVIDADES PREVIDENCIÁRIAS DO RPPS				5.000,00	5.000,00
28 846	Outros Encargos Especiais		40.000,00		1.472.298,95	1.512.298,95
28 846 0	OPERAÇÕES ESPECIAIS		40.000,00		1.467.298,95	1.507.298,95
28 846 902	MANUTENÇÃO DAS ATIVIDADES PREVIDENCIÁRIAS DO RPPS				5.000,00	5.000,00
99	Reserva de Contingência		760.000,00		1.000.000,00	1.760.000,00
99 999	Reserva de Contingência		760.000,00		1.000.000,00	1.760.000,00
99 999 902	MANUTENÇÃO DAS ATIVIDADES PREVIDENCIÁRIAS DO RPPS				1.000.000,00	1.000.000,00
99 999 9999	RESERVA DE CONTINGÊNCIA		760.000,00			760.000,00
Total			921.000,00	6.693.994,50	70.601.005,50	78.216.000,00
TOTAL GERAL			921.000,00	6.693.994,50	70.601.005,50	78.216.000,00

Entidades Consolidadas: Prefeitura Municipal de São João, Fundo Municipal de Assistência Social de São João, Fundo Municipal de Saúde de São João, Fundo Municipal de Educação de São João, Instituto de Previdência do Município de São João, Câmara Municipal de São João, Fundo Municipal de Defesa dos Direitos da Criança e do Adolescente de São João

**Anexo 8 da Lei Nº 4.320/64 - Demonstrativo da Despesa por Funções, Subfunções e Programas, Conforme o Vínculo com os Recursos**

Valores em R\$ - Período: Orçamento/2022

Código	Especificação	Ordinário	Vinculado	Total
1	Legislativa	2.146.000,00		2.146.000,00
1 31	Ação Legislativa	2.146.000,00		2.146.000,00
1 31 10	ATIVIDADE LEGISLATIVA	1.027.000,00		1.027.000,00
1 31 20	GESTÃO ADMINISTRATIVA DA CÂMARA	1.119.000,00		1.119.000,00
4	Administração	8.699.651,55	2.119.320,00	10.818.971,55
4 122	Administração Geral	8.276.651,55	2.119.320,00	10.395.971,55
4 122 401	DIVULGAÇÃO OFICIAL	45.320,00		45.320,00
4 122 402	SUPERVISÃO E COORDENAÇÃO	1.233.291,55		1.233.291,55
4 122 403	GESTÃO ADMINISTRATIVA DOS ÓRGÃO DO GOVERNO	6.877.800,00	363.400,00	7.241.200,00
4 122 405	INDUSTRIALIZAÇÃO DO MUNICÍPIO	85.000,00		85.000,00
4 122 420	REPASSE A CONSÓRCIO PÚBLICO	15.120,00		15.120,00
4 122 425	GESTÃO ADMINISTRATIVA DO CODEAM	15.120,00		15.120,00
4 122 901	GESTÃO ADMINISTRATIVA DO RPPS		304.920,00	304.920,00
4 122 1001	GESTÃO DAS ATIVIDADES DO FUNDO MUNICIPAL DE SAÚDE		1.220.000,00	1.220.000,00
4 122 1006	PROGRAMA DE COMBATE AO COVID-19		231.000,00	231.000,00
4 122 8013	PROMOÇÃO DOS DIREITOS DA CRIANÇA E DO ADOLESCENTE	5.000,00		5.000,00
4 123	Administração Financeira	158.000,00		158.000,00
4 123 406	GESTÃO FINANCEIRA E ORCAMENTÁRIA	158.000,00		158.000,00
4 124	Controle Interno	265.000,00		265.000,00
4 124 404	GESTÃO DOS SERVIÇOS DE CONTROLE	265.000,00		265.000,00
6	Segurança Pública	194.000,00		194.000,00
6 122	Administração Geral	194.000,00		194.000,00
6 122 426	PROGRAMA DE SEGURANÇA PÚBLICA MUNICIPAL	194.000,00		194.000,00
8	Assistência Social	2.282.000,00	806.000,00	3.088.000,00
8 122	Administração Geral	1.041.000,00	4.000,00	1.045.000,00
8 122 8001	GESTÃO DAS ATIVIDADES DO FUNDO MUNICIPAL DE ASSISTÊNCIA SOCIAL	1.018.000,00	4.000,00	1.022.000,00
8 122 8012	PROGRAMA CONSORCIAL DE ASSISTÊNCIA SOCIAL	23.000,00		23.000,00
8 128	Formação de Recursos Humanos	30.000,00		30.000,00
8 128 8001	GESTÃO DAS ATIVIDADES DO FUNDO MUNICIPAL DE ASSISTÊNCIA SOCIAL	30.000,00		30.000,00
8 241	Assistência ao Idoso	56.000,00	16.000,00	72.000,00
8 241 8002	FORTALECIMENTO DA PROTEÇÃO SOCIAL BÁSICA	56.000,00	16.000,00	72.000,00
8 242	Assistência ao Portador de Deficiência	29.000,00	20.000,00	49.000,00
8 242 8002	FORTALECIMENTO DA PROTEÇÃO SOCIAL BÁSICA	29.000,00	20.000,00	49.000,00
8 243	Assistência à Criança e ao Adolescente	684.000,00	329.000,00	1.013.000,00
8 243 8002	FORTALECIMENTO DA PROTEÇÃO SOCIAL BÁSICA	171.000,00	251.000,00	422.000,00
8 243 8003	PROTEÇÃO SOCIAL ESPECIAL DE MÉDIA COMPLEXIDADE	61.000,00	38.000,00	99.000,00
8 243 8011	GESTÃO ADMINISTRATIVA DO FUNDO MUNICIPAL DOS DIREITOS DA CRIANÇA E DO ADOLESCENTE	34.000,00		34.000,00
8 243 8013	PROMOÇÃO DOS DIREITOS DA CRIANÇA E DO ADOLESCENTE	418.000,00	40.000,00	458.000,00
8 244	Assistência Comunitária	377.000,00	437.000,00	814.000,00
8 244 8002	FORTALECIMENTO DA PROTEÇÃO SOCIAL BÁSICA	32.000,00	116.000,00	148.000,00
8 244 8003	PROTEÇÃO SOCIAL ESPECIAL DE MÉDIA COMPLEXIDADE	57.000,00	69.000,00	126.000,00
8 244 8004	PROGRAMA PRIMEIRA INFÂNCIA NO SUAS	70.000,00	64.000,00	134.000,00
8 244 8005	GESTÃO DO SUAS	76.000,00	178.000,00	254.000,00
8 244 8007	PROMOÇÃO DA CIDADANIA	12.000,00		12.000,00
8 244 8009	BENEFÍCIOS ASSISTENCIAIS	130.000,00	10.000,00	140.000,00
8 306	Alimentação e Nutrição	57.000,00		57.000,00
8 306 8008	SEGURANÇA ALIMENTAR	57.000,00		57.000,00
8 333	Empregabilidade	8.000,00		8.000,00

**Anexo 8 da Lei Nº 4.320/64 - Demonstrativo da Despesa por Funções, Subfunções e Programas, Conforme o Vínculo com os Recursos**

Valores em R\$ - Período: Orçamento/2022

Código	Especificação	Ordinário	Vinculado	Total
8 333 8010	QUALIFICAÇÃO PROFISSIONAL	8.000,00		8.000,00
9	Previdência Social	694.000,00	9.311.080,00	10.005.080,00
9 272	Previdência do Regime Estatutário		9.311.080,00	9.311.080,00
9 272 902	MANUTENÇÃO DAS ATIVIDADES PREVIDENCIÁRIAS DO RPPS		9.311.080,00	9.311.080,00
9 274	Previdência Especial	694.000,00		694.000,00
9 274 902	MANUTENÇÃO DAS ATIVIDADES PREVIDENCIÁRIAS DO RPPS	694.000,00		694.000,00
10	Saúde	117.400,00	16.954.023,50	17.071.423,50
10 122	Administração Geral	23.800,00	16.000,00	39.800,00
10 122 422	GESTÃO ADMINISTRATIVA DO NÚCLEO	23.800,00		23.800,00
10 122 1009	APOIO AO CONSELHO MUNICIPAL DE SAÚDE		16.000,00	16.000,00
10 301	Atenção Básica	45.600,00	8.986.863,50	9.032.463,50
10 301 1002	ATENÇÃO PRIMÁRIA A SAÚDE DA POPULAÇÃO		8.986.863,50	8.986.863,50
10 301 1010	GESTÃO SER. SAÚDE CONSORCIADOS PELO NIS - ATENÇÃO BÁSICA	15.000,00		15.000,00
10 301 1013	PROGRAMA DE AÇÕES E CUIDADO EM SAÚDE DA MULHER	30.600,00		30.600,00
10 302	Assistência Hospitalar e Ambulatorial	40.000,00	6.591.160,00	6.631.160,00
10 302 1003	ATENÇÃO ESPECIALIZADA À SAÚDE DA POPULAÇÃO		6.591.160,00	6.591.160,00
10 302 1013	PROGRAMA DE AÇÕES E CUIDADO EM SAÚDE DA MULHER	40.000,00		40.000,00
10 303	Suporte Profilático e Terapêutico	3.000,00	476.000,00	479.000,00
10 303 1004	ASSISTÊNCIA FARMACÊUTICA		476.000,00	476.000,00
10 303 1012	PROGRAMA CONSORCIAL DE ASSISTÊNCIA FARMACÊUTICA BÁSICA	3.000,00		3.000,00
10 304	Vigilância Sanitária		607.000,00	607.000,00
10 304 1005	VIGILÂNCIA EM SAÚDE		607.000,00	607.000,00
10 305	Vigilância Epidemiológica	5.000,00	244.000,00	249.000,00
10 305 1005	VIGILÂNCIA EM SAÚDE		244.000,00	244.000,00
10 305 1011	PROGRAMA CONSORCIAL DE VILIGÂNCIA EM SAÚDE	5.000,00		5.000,00
10 306	Alimentação e Nutrição		33.000,00	33.000,00
10 306 1007	SEGURANÇA ALIMENTAR NUTRICIONAL NA SAÚDE		33.000,00	33.000,00
12	Educação	47.000,00	25.536.420,74	25.583.420,74
12 122	Administração Geral	33.000,00		33.000,00
12 122 1202	PROGRAMA CONSORCIAL DE ENSINO FUNDAMENTAL	4.000,00		4.000,00
12 122 1213	GESTÃO ADMINISTRATIVA DO NÚCLEO INTERMUNICIPAL DE EDUCAÇÃO - NIE	29.000,00		29.000,00
12 306	Alimentação e Nutrição		974.000,00	974.000,00
12 306 1203	ALIMENTAÇÃO ESCOLAR		974.000,00	974.000,00
12 361	Ensino Fundamental	5.000,00	22.571.500,74	22.576.500,74
12 361 1201	GESTÃO DAS ATIVIDADES DO FUNDO MUNICIPAL EDUCAÇÃO		1.404.000,74	1.404.000,74
12 361 1202	PROGRAMA CONSORCIAL DE ENSINO FUNDAMENTAL	5.000,00		5.000,00
12 361 1204	TRANSPORTE ESCOLAR		888.000,00	888.000,00
12 361 1205	PROGRAMA DINHEIRO DIRETO NA ESCOLA (PDDE)		22.000,00	22.000,00
12 361 1207	PROMOÇÃO E QUALIFICAÇÃO DO ENSINO FUNDAMENTAL		20.257.500,00	20.257.500,00
12 363	Ensino Profissional		5.000,00	5.000,00
12 363 1210	DESENVOLVIMENTO DA EDUCAÇÃO DE QUALIDADE		5.000,00	5.000,00
12 364	Ensino Superior		100.000,00	100.000,00
12 364 1212	TRANSPORTE UNIVERSITÁRIO		100.000,00	100.000,00
12 365	Educação Infantil	9.000,00	1.310.920,00	1.319.920,00
12 365 1206	MELHORIA DA QUALIDADE NA EDUCAÇÃO INFANTIL		1.310.920,00	1.310.920,00
12 365 1214	PROGRAMA CONSORCIAL DE EDUCAÇÃO INFANTIL - CRECHE E PRÉ-ESCOLA	9.000,00		9.000,00
12 366	Educação de Jovens e Adultos		469.000,00	469.000,00
12 366 1208	MELHORIA DA QUALIDADE DA EDUCAÇÃO DE JOVENS E ADULTOS		469.000,00	469.000,00

**Anexo 8 da Lei Nº 4.320/64 - Demonstrativo da Despesa por Funções, Subfunções e Programas, Conforme o Vínculo com os Recursos**

Valores em R\$ - Período: Orçamento/2022

Código	Especificação	Ordinário	Vinculado	Total
12 367	Educação Especial		106.000,00	106.000,00
12 367 1209	SUPORTE E APOIO EFETIVO NA EDUCAÇÃO ESPECIAL		106.000,00	106.000,00
13	Cultura	945.000,00	9.000,00	954.000,00
13 363	Ensino Profissional		9.000,00	9.000,00
13 363 1210	DESENVOLVIMENTO DA EDUCAÇÃO DE QUALIDADE		9.000,00	9.000,00
13 392	Difusão Cultural	945.000,00		945.000,00
13 392 1215	PROMOÇÃO E DIFUSÃO DA CULTURA LOCAL	945.000,00		945.000,00
14	Direitos da Cidadania	27.000,00		27.000,00
14 422	Direitos Individuais, Coletivos e Difusos	27.000,00		27.000,00
14 422 8006	AÇÕES GOVERNAMENTAIS DA COORDENADORIA DA MULHER	27.000,00		27.000,00
15	Urbanismo	2.209.005,50	770.805,26	2.979.810,76
15 451	Infra-Estrutura Urbana	510.000,00	613.805,26	1.123.805,26
15 451 407	IMPLANTAÇÃO DA INFRAESTRUTURA DA CIDADE	510.000,00	613.805,26	1.123.805,26
15 452	Serviços Urbanos	1.699.005,50	157.000,00	1.856.005,50
15 452 408	LIMPEZA PÚBLICA	947.000,00		947.000,00
15 452 409	PRAÇAS PARQUES E JARDINS	110.000,00	80.000,00	190.000,00
15 452 410	SERVIÇOS DE UTILIDADE PÚBLICA	90.000,00		90.000,00
15 452 411	ILUMINAÇÃO PÚBLICA	523.000,00	77.000,00	600.000,00
15 452 421	GESTÃO DO NÚCLEO INTERMUNICIPAL DE ILUMINAÇÃO PÚBLICA - NIIP	29.005,50		29.005,50
16	Habitação	50.000,00		50.000,00
16 482	Habitação Urbana	50.000,00		50.000,00
16 482 412	MELHORIA HABITACIONAL URBANA	50.000,00		50.000,00
17	Saneamento	270.000,00	50.000,00	320.000,00
17 512	Saneamento Básico Urbano	270.000,00	50.000,00	320.000,00
17 512 413	IMPLANTAÇÃO DE SANEAMENTO BÁSICO URBANO	270.000,00	50.000,00	320.000,00
18	Gestão Ambiental	59.000,00		59.000,00
18 511	Saneamento Básico Rural	49.000,00		49.000,00
18 511 423	PROGRAMA CONSORCIAL DE MEIO AMBIENTE E SUSTENTABILIDADE	45.000,00		45.000,00
18 511 424	MOBILIDADE E INFRAESTRUTURA URBANA E RURAL	4.000,00		4.000,00
18 541	Preservação e Conservação Ambiental	10.000,00		10.000,00
18 541 415	PROTEÇÃO AO MEIO AMBIENTE	10.000,00		10.000,00
20	Agricultura	1.209.000,00	150.000,00	1.359.000,00
20 511	Saneamento Básico Rural	211.000,00		211.000,00
20 511 414	DEFESA CONTRA AS SECAS	211.000,00		211.000,00
20 605	Abastecimento	120.000,00	150.000,00	270.000,00
20 605 418	PROMOÇÃO DE COMÉRCIO DE PRODUTOS AGRÍCOLAS	120.000,00	150.000,00	270.000,00
20 608	Promoção da Produção Agropecuária	853.000,00		853.000,00
20 608 416	FORTALECIMENTO DA PRODUÇÃO AGRÍCOLA	853.000,00		853.000,00
20 609	Defesa Agropecuária	5.000,00		5.000,00
20 609 417	FORTALECIMENTO DA PECUÁRIA	5.000,00		5.000,00
20 782	Transporte Rodoviário	20.000,00		20.000,00
20 782 419	IMPLANTAÇÃO E MELHORAMENTO DAS ESTRADAS MUNICIPAIS	20.000,00		20.000,00
26	Transporte	169.994,50		169.994,50
26 782	Transporte Rodoviário	169.994,50		169.994,50
26 782 419	IMPLANTAÇÃO E MELHORAMENTO DAS ESTRADAS MUNICIPAIS	169.994,50		169.994,50
27	Desporto e Lazer		113.000,00	113.000,00
27 392	Difusão Cultural		50.000,00	50.000,00
27 392 1216	APOIO E INCENTIVO A PROMOÇÃO DAS ATIVIDADES DE LAZER		50.000,00	50.000,00



Município de São João

Rua Augusto Peixoto , 31 - Centro - 55.435-000 - São João/ PE
CNPJ: 10.146.371/0001-30



Usuário: ROSTAND FALCÃO

Chave de Autenticação
1462-6259-265

Página
4 / 4

Anexo 8 da Lei N° 4.320/64 - Demonstrativo da Despesa por Funções, Subfunções e Programas, Conforme o Vínculo com os Recursos

Valores em R\$ - Período: Orçamento/2022

Código	Especificação	Ordinário	Vinculado	Total
27 812	Desporto Comunitário		63.000,00	63.000,00
27 812 1211	DESENVOLVIMENTO DO DESPORTO AMADOR		63.000,00	63.000,00
28	Encargos Especiais	1.507.298,95	10.000,00	1.517.298,95
28 843	Serviço da Dívida Interna		5.000,00	5.000,00
28 843 902	MANUTENÇÃO DAS ATIVIDADES PREVIDENCIÁRIAS DO RPPS		5.000,00	5.000,00
28 846	Outros Encargos Especiais	1.507.298,95	5.000,00	1.512.298,95
28 846 0	OPERAÇÕES ESPECIAIS	1.507.298,95		1.507.298,95
28 846 902	MANUTENÇÃO DAS ATIVIDADES PREVIDENCIÁRIAS DO RPPS		5.000,00	5.000,00
99	Reserva de Contingência	760.000,00	1.000.000,00	1.760.000,00
99 999	Reserva de Contingência	760.000,00	1.000.000,00	1.760.000,00
99 999 902	MANUTENÇÃO DAS ATIVIDADES PREVIDENCIÁRIAS DO RPPS		1.000.000,00	1.000.000,00
99 999 9999	RESERVA DE CONTINGÊNCIA	760.000,00		760.000,00
Total		21.386.350,50	56.829.649,50	78.216.000,00
TOTAL GERAL		21.386.350,50	56.829.649,50	78.216.000,00

Entidades Consolidadas: Prefeitura Municipal de São João, Fundo Municipal de Assistência Social de São João, Fundo Municipal de Saúde de São João, Fundo Municipal de Educação de São João, Instituto de Previdência do Município de São João, Câmara Municipal de São João, Fundo Municipal de Defesa dos Direitos da Criança e do Adolescente de São João

**Anexo 9 da Lei Nº 4.320/64 - Demonstrativo da Despesa por Órgãos e Funções**

Valores em R\$ - Período: Orçamento/2022

Orgão Unidade Orçamentária	Legislativa	Judiciária	Essencial à Justiça	Administração	Defesa Nacional
10000 - SECRETARIA DE GOVERNO E PLANEJAMENTO				1.278.611,55	
10010 - SECRETARIA DE GOVERNO E PLANEJAMENTO				1.278.611,55	
14000 - PROCURADORIA GERAL DO MUNICIPIO				85.000,00	
14014 - PROCURADORIA GERAL DO MUNICIPIO				85.000,00	
20000 - SECRETARIA GERAL DE CONTROLE INTERNO				265.000,00	
20021 - SECRETARIA GERAL DE CONTROLE INTERNO				265.000,00	
30000 - SECRETARIA DE ADMINISTRAÇÃO				2.419.120,00	
30031 - SECRETARIA DE ADMINISTRAÇÃO				2.419.120,00	
40000 - SECRETARIA DE FINANÇAS				558.000,00	
40041 - SECRETARIA DE FINANÇAS				558.000,00	
70000 - SECRETARIA DE AGRICULTURA E DESENVOLVIMENTO RURAL				2.073.000,00	
70071 - SECRETARIA DE AGRICULTURA E DESENVOLVIMENTO RURAL				2.073.000,00	
80000 - SECRETARIA DE VIAÇÃO, OBRAS E SERVIÇOS URBANOS				2.171.120,00	
80081 - SECRETARIA DE VIAÇÃO, OBRAS E SERVIÇOS URBANOS				2.156.000,00	
80082 - CONSÓRCIO PÚBLICO PARA DESENVOLVIMENTO DA REGIÃO AGRESTE MERIDIONAL DE PERNAMBUCO - CODEAM				15.120,00	
90000 - FUNDO DE DESENVOLVIMENTO DO MUNICÍPIO - FEM				208.200,00	
90091 - FUNDO DE DESENVOLVIMENTO DO MUNICÍPIO - FEM				208.200,00	
60000 - SECRETARIA DE SAÚDE				1.451.000,00	
60061 - SECRETARIA DE SAÚDE				1.451.000,00	
12000 - IPREVIS - INSTITUTO DE PREVIDÊNCIA DO MUNICIPIO DE SÃO JOÃO				304.920,00	
12012 - IPREVIS - INSTITUTO DE PREVIDÊNCIA DO MUNICIPIO DE SÃO JOÃO				304.920,00	
1000 - CÂMARA MUNICIPAL DE SÃO JOÃO	2.146.000,00				
1001 - CÂMARA MUNICIPAL DE SÃO JOÃO	2.146.000,00				
13000 - FUNDO DO MENOR DA CRIANÇA E DO ADOLESCENTE				5.000,00	
13013 - FUNDO MUNICIPAL DE DEFESA DOS DIREITOS DA CRIANÇA E DO ADOLESCENTE				5.000,00	
Total	2.146.000,00			10.818.971,55	

**Anexo 9 da Lei Nº 4.320/64 - Demonstrativo da Despesa por Órgãos e Funções**

Valores em R\$ - Período: Orçamento/2022

Órgão Unidade Orçamentária	Segurança Pública	Relações Exteriores	Assistência Social	Previdência Social	Saúde
30000 - SECRETARIA DE ADMINISTRAÇÃO	194.000,00				
30031 - SECRETARIA DE ADMINISTRAÇÃO	194.000,00				
11000 - SECRETARIA DE ASSISTÊNCIA SOCIAL			3.006.000,00		
11025 - FUNDO MUN. DE ASSISTÊNCIA SOCIAL			2.983.000,00		
11026 - CONSÓRCIO PÚBLICO PARA DESENVOLVIMENTO DA REGIÃO AGRESTE MERIDIONAL DE PERNAMBUCO - CODEAM			23.000,00		
60000 - SECRETARIA DE SAÚDE					17.071.423,50
60057 - CONSÓRCIO PÚBLICO PARA DESENVOLVIMENTO DA REGIÃO AGRESTE MERIDIONAL DE PERNAMBUCO - CODEAM					117.400,00
60061 - SECRETARIA DE SAÚDE					16.954.023,50
12000 - IPREVIS - INSTITUTO DE PREVIDÊNCIA DO MUNICÍPIO DE SÃO JOÃO				10.005.080,00	
12012 - IPREVIS - INSTITUTO DE PREVIDÊNCIA DO MUNICÍPIO DE SÃO JOÃO				10.005.080,00	
13000 - FUNDO DO MENOR DA CRIANÇA E DO ADOLESCENTE			82.000,00		
13013 - FUNDO MUNICIPAL DE DEFESA DOS DIREITOS DA CRIANÇA E DO ADOLESCENTE			82.000,00		
Total	194.000,00		3.088.000,00	10.005.080,00	17.071.423,50



Município de São João

Rua Augusto Peixoto , 31 - Centro - 55.435-000 - São João/ PE
CNPJ: 10.146.371/0001-30



Usuário: ROSTAND FALCÃO

Chave de Autenticação
1298-4493-033

Página
3 / 5

Anexo 9 da Lei Nº 4.320/64 - Demonstrativo da Despesa por Órgãos e Funções

Valores em R\$ - Período: Orçamento/2022

Orgão Unidade Orçamentária	Trabalho	Educação	Cultura	Direitos da Cidadania	Urbanismo
80000 - SECRETARIA DE VIAÇÃO, OBRAS E SERVIÇOS URBANOS					2.571.810,76
80081 - SECRETARIA DE VIAÇÃO, OBRAS E SERVIÇOS URBANOS					2.542.805,26
80082 - CONSÓRCIO PÚBLICO PARA DESENVOLVIMENTO DA REGIÃO AGRESTE MERIDIONAL DE PERNAMBUCO - CODEAM					29.005,50
90000 - FUNDO DE DESENVOLVIMENTO DO MUNICÍPIO - FEM					408.000,00
90091 - FUNDO DE DESENVOLVIMENTO DO MUNICÍPIO - FEM					408.000,00
11000 - SECRETARIA DE ASSISTÊNCIA SOCIAL				27.000,00	
11025 - FUNDO MUN. DE ASSISTÊNCIA SOCIAL				27.000,00	
50000 - SECRETARIA DE EDUCAÇÃO, CULTURA E DESPORTO		25.583.420,74	954.000,00		
50051 - SECRETARIA DE EDUCAÇÃO, CULTURA E DESPORTO		5.034.420,74	954.000,00		
50052 - CONSÓRCIO PÚBLICO PARA DESENVOLVIMENTO DA REGIÃO AGRESTE MERIDIONAL DE PERNAMBUCO - CODEAM		47.000,00			
50092 - FUNDEB - FUNDO DE MANUTENÇÃO E DESENVOLVIMENTO DA EDUCAÇÃO BÁSICA E VALORIZAÇÃO PROF. DA EDUCAÇÃO		20.502.000,00			
Total		25.583.420,74	954.000,00	27.000,00	2.979.810,76



Município de São João

Rua Augusto Peixoto, 31 - Centro - 55.435-000 - São João/ PE
CNPJ: 10.146.371/0001-30



Usuário: ROSTAND FALCÃO

Chave de Autenticação
1298-4493-033

Página
4 / 5

Anexo 9 da Lei Nº 4.320/64 - Demonstrativo da Despesa por Órgãos e Funções

Valores em R\$ - Período: Orçamento/2022

Orgão Unidade Orçamentária	Habitação	Saneamento	Gestão Ambiental	Ciência e Tecnologia	Agricultura
70000 - SECRETARIA DE AGRICULTURA E DESENVOLVIMENTO RURAL					1.199.000,00
70071 - SECRETARIA DE AGRICULTURA E DESENVOLVIMENTO RURAL					1.199.000,00
80000 - SECRETARIA DE VIAÇÃO, OBRAS E SERVIÇOS URBANOS	50.000,00	320.000,00	59.000,00		
80081 - SECRETARIA DE VIAÇÃO, OBRAS E SERVIÇOS URBANOS	50.000,00	320.000,00	10.000,00		
80082 - CONSÓRCIO PÚBLICO PARA DESENVOLVIMENTO DA REGIÃO AGRESTE MERIDIONAL DE PERNAMBUCO - CODEAM			49.000,00		
90000 - FUNDO DE DESENVOLVIMENTO DO MUNICÍPIO - FEM					160.000,00
90091 - FUNDO DE DESENVOLVIMENTO DO MUNICÍPIO - FEM					160.000,00
Total	50.000,00	320.000,00	59.000,00		1.359.000,00

**Anexo 9 da Lei Nº 4.320/64 - Demonstrativo da Despesa por Órgãos e Funções**

Valores em R\$ - Período: Orçamento/2022

Orgão Unidade Orçamentária	Transporte	Desporto e Lazer	Encargos Especiais	Reserva de Contingência	Total
10000 - SECRETARIA DE GOVERNO E PLANEJAMENTO					1.278.611,55
10010 - SECRETARIA DE GOVERNO E PLANEJAMENTO					1.278.611,55
14000 - PROCURADORIA GERAL DO MUNICÍPIO					85.000,00
14014 - PROCURADORIA GERAL DO MUNICÍPIO					85.000,00
20000 - SECRETARIA GERAL DE CONTROLE INTERNO					265.000,00
20021 - SECRETARIA GERAL DE CONTROLE INTERNO					265.000,00
30000 - SECRETARIA DE ADMINISTRAÇÃO			1.447.298,95		4.060.418,95
30031 - SECRETARIA DE ADMINISTRAÇÃO			1.447.298,95		4.060.418,95
40000 - SECRETARIA DE FINANÇAS				760.000,00	1.318.000,00
40041 - SECRETARIA DE FINANÇAS				760.000,00	1.318.000,00
70000 - SECRETARIA DE AGRÍCOLTURA E DESENVOLVIMENTO RURAL					3.272.000,00
70071 - SECRETARIA DE AGRÍCOLTURA E DESENVOLVIMENTO RURAL					3.272.000,00
80000 - SECRETARIA DE VIAÇÃO, OBRAS E SERVIÇOS URBANOS	169.994,50				5.341.925,26
80081 - SECRETARIA DE VIAÇÃO, OBRAS E SERVIÇOS URBANOS	169.994,50				5.248.799,76
80082 - CONSÓRCIO PÚBLICO PARA DESENVOLVIMENTO DA REGIÃO AGRESTE MERIDIONAL DE PERNAMBUCO - CODEAM					93.125,50
90000 - FUNDO DE DESENVOLVIMENTO DO MUNICÍPIO - FEM					776.200,00
90091 - FUNDO DE DESENVOLVIMENTO DO MUNICÍPIO - FEM					776.200,00
11000 - SECRETARIA DE ASSISTÊNCIA SOCIAL			40.000,00		3.073.000,00
11025 - FUNDO MUN. DE ASSISTÊNCIA SOCIAL			40.000,00		3.050.000,00
11026 - CONSÓRCIO PÚBLICO PARA DESENVOLVIMENTO DA REGIÃO AGRESTE MERIDIONAL DE PERNAMBUCO - CODEAM					23.000,00
60000 - SECRETARIA DE SAÚDE					18.522.423,50
60057 - CONSÓRCIO PÚBLICO PARA DESENVOLVIMENTO DA REGIÃO AGRESTE MERIDIONAL DE PERNAMBUCO - CODEAM					117.400,00
60061 - SECRETARIA DE SAÚDE					18.405.023,50
50000 - SECRETARIA DE EDUCAÇÃO, CULTURA E DESPORTO					26.650.420,74
50051 - SECRETARIA DE EDUCAÇÃO, CULTURA E DESPORTO					5.988.420,74
50052 - CONSÓRCIO PÚBLICO PARA DESENVOLVIMENTO DA REGIÃO AGRESTE MERIDIONAL DE PERNAMBUCO - CODEAM					47.000,00
50092 - FUNDEB - FUNDO DE MANUTENÇÃO E DESENVOLVIMENTO DA EDUCAÇÃO BÁSICA E VALORIZAÇÃO PROF. DA EDUCAÇÃO		113.000,00			20.615.000,00
12000 - IPREVIS - INSTITUTO DE PREVIDÊNCIA DO MUNICÍPIO DE SÃO JOÃO			10.000,00	1.000.000,00	11.320.000,00
12012 - IPREVIS - INSTITUTO DE PREVIDÊNCIA DO MUNICÍPIO DE SÃO JOÃO			10.000,00	1.000.000,00	11.320.000,00
1000 - CÂMARA MUNICIPAL DE SÃO JOÃO			20.000,00		2.166.000,00
1001 - CÂMARA MUNICIPAL DE SÃO JOÃO			20.000,00		2.166.000,00
13000 - FUNDO DO MENOR DA CRIANÇA E DO ADOLESCENTE					87.000,00
13013 - FUNDO MUNICIPAL DE DEFESA DOS DIREITOS DA CRIANÇA E DO ADOLESCENTE					87.000,00
Total	169.994,50	113.000,00	1.517.298,95	1.760.000,00	78.216.000,00

Resumo**Total das Funções****78.216.000,00****TOTAL GERAL****78.216.000,00**

Entidades Consolidadas: Prefeitura Municipal de São João, Fundo Municipal de Assistência Social de São João, Fundo Municipal de Saúde de São João, Fundo Municipal de Educação de São João, Instituto de Previdência do Município de São João, Câmara Municipal de São João, Fundo Municipal de Defesa dos Direitos da Criança e do Adolescente de São João

DEMONSTRATIVO DE COMPATIBILIDADE ENTRE O PPA E LOA

PPA 2022 - 2025 - Valores em R\$

	Valor global	2022	2023	2024	2025	Total
Unidade Gestora: 1 - Prefeitura Municipal de São João	0,00	16.397.155,76	16.698.590,43	17.216.388,18	17.216.388,18	67.528.522,55
Unidade Orçamentária: 10010 - SECRETARIA DE GOVERNO E PLANEJAMENTO	0,00	1.278.611,55	1.316.969,90	1.356.479,00	1.356.479,00	5.308.539,45
Função: 4 - Administração	0,00	1.278.611,55	1.316.969,90	1.356.479,00	1.356.479,00	5.308.539,45
Subfunção: 122 - Administração Geral	0,00	1.278.611,55	1.316.969,90	1.356.479,00	1.356.479,00	5.308.539,45
Programa: 401 - DIVULGAÇÃO OFICIAL	0,00	45.320,00	46.679,60	48.079,99	48.079,99	188.159,58
Ação: 2.11 - DIVULGAÇÃO OBRAS, SERVIÇOS PÚBLICOS, E ATOS ADMINISTRATIVOS	0,00	45.320,00	46.679,60	48.079,99	48.079,99	188.159,58
801 - 3.3.90.30.00	0,00	5.320,00	5.479,60	5.643,99	5.643,99	22.087,58
100 - MSC - 1.501.0000 Recursos Próprios	0,00	5.320,00	5.479,60	5.643,99	5.643,99	22.087,58
802 - 3.3.90.36.00	0,00	5.000,00	5.150,00	5.304,50	5.304,50	20.759,00
100 - MSC - 1.501.0000 Recursos Próprios	0,00	5.000,00	5.150,00	5.304,50	5.304,50	20.759,00
803 - 3.3.90.39.00	0,00	35.000,00	36.050,00	37.131,50	37.131,50	145.313,00
100 - MSC - 1.501.0000 Recursos Próprios	0,00	35.000,00	36.050,00	37.131,50	37.131,50	145.313,00
Programa: 402 - SUPERVISÃO E COORDENAÇÃO	0,00	1.233.291,55	1.270.290,30	1.308.399,01	1.308.399,01	5.120.379,87
Ação: 1.2 - AQUISIÇÃO DE VEÍCULOS, MÓVEIS, MÁQUINAS E EQUIPAMENTOS DIVERSOS	0,00	10.000,00	10.300,00	10.609,00	10.609,00	41.518,00
787 - 4.4.90.52.00	0,00	10.000,00	10.300,00	10.609,00	10.609,00	41.518,00
100 - MSC - 1.501.0000 Recursos Próprios	0,00	10.000,00	10.300,00	10.609,00	10.609,00	41.518,00
Ação: 2.7 - MANUTENÇÃO DAS ATIVIDADES DO GABINETE DO PREFEITO E VICE	0,00	620.291,55	638.900,30	658.067,31	658.067,31	2.575.326,47
779 - 3.1.90.04.00	0,00	40.000,00	41.200,00	42.436,00	42.436,00	166.072,00
100 - MSC - 1.501.0000 Recursos Próprios	0,00	40.000,00	41.200,00	42.436,00	42.436,00	166.072,00
780 - 3.1.90.11.00	0,00	300.000,00	309.000,00	318.270,00	318.270,00	1.245.540,00
100 - MSC - 1.501.0000 Recursos Próprios	0,00	300.000,00	309.000,00	318.270,00	318.270,00	1.245.540,00
1466 - 3.1.90.13.00	0,00	30.000,00	30.900,00	31.827,00	31.827,00	124.554,00
100 - MSC - 1.501.0000 Recursos Próprios	0,00	30.000,00	30.900,00	31.827,00	31.827,00	124.554,00
781 - 3.1.90.16.00	0,00	5.000,00	5.150,00	5.304,50	5.304,50	20.759,00
100 - MSC - 1.501.0000 Recursos Próprios	0,00	5.000,00	5.150,00	5.304,50	5.304,50	20.759,00
1723 - 3.1.91.13.00	0,00	85.000,00	87.550,00	90.176,50	90.176,50	352.903,00
100 - MSC - 1.501.0000 Recursos Próprios	0,00	85.000,00	87.550,00	90.176,50	90.176,50	352.903,00
782 - 3.3.90.14.00	0,00	20.000,00	20.600,00	21.218,00	21.218,00	83.036,00
100 - MSC - 1.501.0000 Recursos Próprios	0,00	20.000,00	20.600,00	21.218,00	21.218,00	83.036,00
783 - 3.3.90.30.00	0,00	30.000,00	30.900,00	31.827,00	31.827,00	124.554,00
100 - MSC - 1.501.0000 Recursos Próprios	0,00	30.000,00	30.900,00	31.827,00	31.827,00	124.554,00
784 - 3.3.90.33.00	0,00	4.000,00	4.120,00	4.243,60	4.243,60	16.607,20
100 - MSC - 1.501.0000 Recursos Próprios	0,00	4.000,00	4.120,00	4.243,60	4.243,60	16.607,20
1727 - 3.3.90.36.00	0,00	10.000,00	10.300,00	10.609,00	10.609,00	41.518,00
100 - MSC - 1.501.0000 Recursos Próprios	0,00	10.000,00	10.300,00	10.609,00	10.609,00	41.518,00
785 - 3.3.90.39.00	0,00	80.000,00	82.400,00	84.872,00	84.872,00	332.144,00
100 - MSC - 1.501.0000 Recursos Próprios	0,00	80.000,00	82.400,00	84.872,00	84.872,00	332.144,00
2040 - 3.3.90.47.00	0,00	11.291,55	11.630,30	11.979,21	11.979,21	46.880,27
100 - MSC - 1.501.0000 Recursos Próprios	0,00	11.291,55	11.630,30	11.979,21	11.979,21	46.880,27

DEMONSTRATIVO DE COMPATIBILIDADE ENTRE O PPA E LOA

PPA 2022 - 2025 - Valores em R\$

		Valor global	2022	2023	2024	2025	Total
786 - 3.3.90.92.00		0,00	5.000,00	5.150,00	5.304,50	5.304,50	20.759,00
100 - MSC - 1.501.0000 Recursos Próprios		0,00	5.000,00	5.150,00	5.304,50	5.304,50	20.759,00
Ação:	2.8 - CONTRIBUIÇÃO IBAM, CODEAM, CNM, AMUPE	0,00	32.000,00	32.960,00	33.948,80	33.948,80	132.857,60
788 - 3.3.90.41.00		0,00	32.000,00	32.960,00	33.948,80	33.948,80	132.857,60
100 - MSC - 1.501.0000 Recursos Próprios		0,00	32.000,00	32.960,00	33.948,80	33.948,80	132.857,60
Ação:	2.9 - MANUTENÇÃO DA SECRETARIA DE GOVERNO E PLANEJAMENTO	0,00	541.000,00	557.230,00	573.946,90	573.946,90	2.246.123,80
1472 - 3.1.90.04.00		0,00	5.000,00	5.150,00	5.304,50	5.304,50	20.759,00
100 - MSC - 1.501.0000 Recursos Próprios		0,00	5.000,00	5.150,00	5.304,50	5.304,50	20.759,00
2042 - 3.1.90.08.00		0,00	2.000,00	2.060,00	2.121,80	2.121,80	8.303,60
100 - MSC - 1.501.0000 Recursos Próprios		0,00	2.000,00	2.060,00	2.121,80	2.121,80	8.303,60
789 - 3.1.90.11.00		0,00	300.000,00	309.000,00	318.270,00	318.270,00	1.245.540,00
100 - MSC - 1.501.0000 Recursos Próprios		0,00	300.000,00	309.000,00	318.270,00	318.270,00	1.245.540,00
1467 - 3.1.90.13.00		0,00	20.000,00	20.600,00	21.218,00	21.218,00	83.036,00
100 - MSC - 1.501.0000 Recursos Próprios		0,00	20.000,00	20.600,00	21.218,00	21.218,00	83.036,00
790 - 3.1.90.16.00		0,00	10.000,00	10.300,00	10.609,00	10.609,00	41.518,00
100 - MSC - 1.501.0000 Recursos Próprios		0,00	10.000,00	10.300,00	10.609,00	10.609,00	41.518,00
1468 - 3.1.90.94.00		0,00	10.000,00	10.300,00	10.609,00	10.609,00	41.518,00
100 - MSC - 1.501.0000 Recursos Próprios		0,00	10.000,00	10.300,00	10.609,00	10.609,00	41.518,00
2043 - 3.1.90.96.00		0,00	2.000,00	2.060,00	2.121,80	2.121,80	8.303,60
100 - MSC - 1.501.0000 Recursos Próprios		0,00	2.000,00	2.060,00	2.121,80	2.121,80	8.303,60
1469 - 3.1.91.13.00		0,00	85.000,00	87.550,00	90.176,50	90.176,50	352.903,00
100 - MSC - 1.501.0000 Recursos Próprios		0,00	85.000,00	87.550,00	90.176,50	90.176,50	352.903,00
791 - 3.3.90.14.00		0,00	10.000,00	10.300,00	10.609,00	10.609,00	41.518,00
100 - MSC - 1.501.0000 Recursos Próprios		0,00	10.000,00	10.300,00	10.609,00	10.609,00	41.518,00
792 - 3.3.90.30.00		0,00	40.000,00	41.200,00	42.436,00	42.436,00	166.072,00
100 - MSC - 1.501.0000 Recursos Próprios		0,00	40.000,00	41.200,00	42.436,00	42.436,00	166.072,00
1473 - 3.3.90.33.00		0,00	2.000,00	2.060,00	2.121,80	2.121,80	8.303,60
100 - MSC - 1.501.0000 Recursos Próprios		0,00	2.000,00	2.060,00	2.121,80	2.121,80	8.303,60
793 - 3.3.90.35.00		0,00	10.000,00	10.300,00	10.609,00	10.609,00	41.518,00
100 - MSC - 1.501.0000 Recursos Próprios		0,00	10.000,00	10.300,00	10.609,00	10.609,00	41.518,00
1474 - 3.3.90.36.00		0,00	2.000,00	2.060,00	2.121,80	2.121,80	8.303,60
100 - MSC - 1.501.0000 Recursos Próprios		0,00	2.000,00	2.060,00	2.121,80	2.121,80	8.303,60
794 - 3.3.90.39.00		0,00	30.000,00	30.900,00	31.827,00	31.827,00	124.554,00
100 - MSC - 1.501.0000 Recursos Próprios		0,00	30.000,00	30.900,00	31.827,00	31.827,00	124.554,00
2041 - 3.3.90.47.00		0,00	3.000,00	3.090,00	3.182,70	3.182,70	12.455,40
100 - MSC - 1.501.0000 Recursos Próprios		0,00	3.000,00	3.090,00	3.182,70	3.182,70	12.455,40
795 - 3.3.90.92.00		0,00	10.000,00	10.300,00	10.609,00	10.609,00	41.518,00
100 - MSC - 1.501.0000 Recursos Próprios		0,00	10.000,00	10.300,00	10.609,00	10.609,00	41.518,00

DEMONSTRATIVO DE COMPATIBILIDADE ENTRE O PPA E LOA

PPA 2022 - 2025 - Valores em R\$

		Valor global	2022	2023	2024	2025	Total
Ação:	2.10 - MANUTENÇÃO DE ATIVIDADE DE CERIMONIAL	0,00	30.000,00	30.900,00	31.827,00	31.827,00	124.554,00
	797 - 3.3.90.30.00	0,00	10.000,00	10.300,00	10.609,00	10.609,00	41.518,00
	100 - MSC - 1.501.0000 Recursos Próprios	0,00	10.000,00	10.300,00	10.609,00	10.609,00	41.518,00
	798 - 3.3.90.36.00	0,00	8.000,00	8.240,00	8.487,20	8.487,20	33.214,40
	100 - MSC - 1.501.0000 Recursos Próprios	0,00	8.000,00	8.240,00	8.487,20	8.487,20	33.214,40
	799 - 3.3.90.39.00	0,00	12.000,00	12.360,00	12.730,80	12.730,80	49.821,60
	100 - MSC - 1.501.0000 Recursos Próprios	0,00	12.000,00	12.360,00	12.730,80	12.730,80	49.821,60
Unidade Orçamentária: 14014 - PROCURADORIA GERAL DO MUNICIPIO		0,00	85.000,00	87.550,00	90.176,50	90.176,50	352.903,00
Função:	4 - Administração	0,00	85.000,00	87.550,00	90.176,50	90.176,50	352.903,00
Subfunção:	122 - Administração Geral	0,00	85.000,00	87.550,00	90.176,50	90.176,50	352.903,00
Programa:	403 - GESTÃO ADMINISTRATIVA DOS ÓRGÃO DO GOVERNO	0,00	85.000,00	87.550,00	90.176,50	90.176,50	352.903,00
Ação:	1.3 - AQUISIÇÃO DE MÓVEIS, MÁQUINAS E EQUIPAMENTOS DIVERSOS	0,00	2.000,00	2.060,00	2.121,80	2.121,80	8.303,60
	849 - 4.4.90.52.00	0,00	2.000,00	2.060,00	2.121,80	2.121,80	8.303,60
	100 - MSC - 1.501.0000 Recursos Próprios	0,00	2.000,00	2.060,00	2.121,80	2.121,80	8.303,60
Ação:	2.12 - MANUTENÇÃO DO PROCURADORIA GERAL DO MUNICÍPIO	0,00	83.000,00	85.490,00	88.054,70	88.054,70	344.599,40
	840 - 3.1.90.04.00	0,00	10.000,00	10.300,00	10.609,00	10.609,00	41.518,00
	100 - MSC - 1.501.0000 Recursos Próprios	0,00	10.000,00	10.300,00	10.609,00	10.609,00	41.518,00
	841 - 3.1.90.11.00	0,00	50.000,00	51.500,00	53.045,00	53.045,00	207.590,00
	100 - MSC - 1.501.0000 Recursos Próprios	0,00	50.000,00	51.500,00	53.045,00	53.045,00	207.590,00
	1741 - 3.1.90.13.00	0,00	2.000,00	2.060,00	2.121,80	2.121,80	8.303,60
	100 - MSC - 1.501.0000 Recursos Próprios	0,00	2.000,00	2.060,00	2.121,80	2.121,80	8.303,60
	1742 - 3.1.91.13.00	0,00	10.000,00	10.300,00	10.609,00	10.609,00	41.518,00
	100 - MSC - 1.501.0000 Recursos Próprios	0,00	10.000,00	10.300,00	10.609,00	10.609,00	41.518,00
	842 - 3.3.90.14.00	0,00	3.000,00	3.090,00	3.182,70	3.182,70	12.455,40
	100 - MSC - 1.501.0000 Recursos Próprios	0,00	3.000,00	3.090,00	3.182,70	3.182,70	12.455,40
	844 - 3.3.90.30.00	0,00	2.000,00	2.060,00	2.121,80	2.121,80	8.303,60
	100 - MSC - 1.501.0000 Recursos Próprios	0,00	2.000,00	2.060,00	2.121,80	2.121,80	8.303,60
	1743 - 3.3.90.33.00	0,00	2.000,00	2.060,00	2.121,80	2.121,80	8.303,60
	100 - MSC - 1.501.0000 Recursos Próprios	0,00	2.000,00	2.060,00	2.121,80	2.121,80	8.303,60
	846 - 3.3.90.36.00	0,00	2.000,00	2.060,00	2.121,80	2.121,80	8.303,60
	100 - MSC - 1.501.0000 Recursos Próprios	0,00	2.000,00	2.060,00	2.121,80	2.121,80	8.303,60
	848 - 3.3.90.39.00	0,00	2.000,00	2.060,00	2.121,80	2.121,80	8.303,60
	100 - MSC - 1.501.0000 Recursos Próprios	0,00	2.000,00	2.060,00	2.121,80	2.121,80	8.303,60
Unidade Orçamentária: 20021 - SECRETARIA GERAL DE CONTROLE INTERNO		0,00	265.000,00	272.950,00	281.138,50	281.138,50	1.100.227,00
Função:	4 - Administração	0,00	265.000,00	272.950,00	281.138,50	281.138,50	1.100.227,00
Subfunção:	124 - Controle Interno	0,00	265.000,00	272.950,00	281.138,50	281.138,50	1.100.227,00
Programa:	404 - GESTÃO DOS SERVIÇOS DE CONTROLE	0,00	265.000,00	272.950,00	281.138,50	281.138,50	1.100.227,00
Ação:	1.4 - AQUISIÇÃO DE MÓVEIS, MÁQUINAS E EQUIPAMENTOS DIVERSOS	0,00	5.000,00	5.150,00	5.304,50	5.304,50	20.759,00

DEMONSTRATIVO DE COMPATIBILIDADE ENTRE O PPA E LOA

		PPA 2022 - 2025 - Valores em R\$					
		Valor global	2022	2023	2024	2025	Total
862 - 4.4.90.52.00		0,00	5.000,00	5.150,00	5.304,50	5.304,50	20.759,00
100 - MSC - 1.501.0000 Recursos Próprios		0,00	5.000,00	5.150,00	5.304,50	5.304,50	20.759,00
Ação:	2.13 - MANUTENÇÃO DA SECRETARIA DE CONTROLE INTERNO	0,00	260.000,00	267.800,00	275.834,00	275.834,00	1.079.468,00
854 - 3.1.90.04.00		0,00	10.000,00	10.300,00	10.609,00	10.609,00	41.518,00
100 - MSC - 1.501.0000 Recursos Próprios		0,00	10.000,00	10.300,00	10.609,00	10.609,00	41.518,00
855 - 3.1.90.11.00		0,00	157.000,00	161.710,00	166.561,30	166.561,30	651.832,60
100 - MSC - 1.501.0000 Recursos Próprios		0,00	157.000,00	161.710,00	166.561,30	166.561,30	651.832,60
856 - 3.1.90.13.00		0,00	30.000,00	30.900,00	31.827,00	31.827,00	124.554,00
100 - MSC - 1.501.0000 Recursos Próprios		0,00	30.000,00	30.900,00	31.827,00	31.827,00	124.554,00
857 - 3.1.90.16.00		0,00	5.000,00	5.150,00	5.304,50	5.304,50	20.759,00
100 - MSC - 1.501.0000 Recursos Próprios		0,00	5.000,00	5.150,00	5.304,50	5.304,50	20.759,00
1470 - 3.1.90.94.00		0,00	3.000,00	3.090,00	3.182,70	3.182,70	12.455,40
100 - MSC - 1.501.0000 Recursos Próprios		0,00	3.000,00	3.090,00	3.182,70	3.182,70	12.455,40
1471 - 3.1.91.13.00		0,00	20.000,00	20.600,00	21.218,00	21.218,00	83.036,00
100 - MSC - 1.501.0000 Recursos Próprios		0,00	20.000,00	20.600,00	21.218,00	21.218,00	83.036,00
858 - 3.3.90.14.00		0,00	5.000,00	5.150,00	5.304,50	5.304,50	20.759,00
100 - MSC - 1.501.0000 Recursos Próprios		0,00	5.000,00	5.150,00	5.304,50	5.304,50	20.759,00
859 - 3.3.90.30.00		0,00	5.000,00	5.150,00	5.304,50	5.304,50	20.759,00
100 - MSC - 1.501.0000 Recursos Próprios		0,00	5.000,00	5.150,00	5.304,50	5.304,50	20.759,00
860 - 3.3.90.36.00		0,00	10.000,00	10.300,00	10.609,00	10.609,00	41.518,00
100 - MSC - 1.501.0000 Recursos Próprios		0,00	10.000,00	10.300,00	10.609,00	10.609,00	41.518,00
861 - 3.3.90.39.00		0,00	15.000,00	15.450,00	15.913,50	15.913,50	62.277,00
100 - MSC - 1.501.0000 Recursos Próprios		0,00	15.000,00	15.450,00	15.913,50	15.913,50	62.277,00
Unidade Orçamentária: 30031 - SECRETARIA DE ADMINISTRAÇÃO		0,00	4.060.418,95	4.091.751,51	4.228.344,06	4.228.344,06	16.608.858,58
Função:	4 - Administração	0,00	2.419.120,00	2.401.213,59	2.487.090,00	2.487.090,00	9.794.513,59
Subfunção:	122 - Administração Geral	0,00	2.419.120,00	2.401.213,59	2.487.090,00	2.487.090,00	9.794.513,59
Programa:	403 - GESTÃO ADMINISTRATIVA DOS ÓRGÃO DO GOVERNO	0,00	2.319.000,00	2.298.090,00	2.380.872,69	2.380.872,69	9.378.835,38
Ação:	1.5 - AQUISIÇÃO DE MÓVEIS, MÁQUINAS E EQUIPAMENTOS DIVERSOS	0,00	20.000,00	20.600,00	21.218,00	21.218,00	83.036,00
879 - 4.4.90.52.00		0,00	20.000,00	20.600,00	21.218,00	21.218,00	83.036,00
100 - MSC - 1.501.0000 Recursos Próprios		0,00	20.000,00	20.600,00	21.218,00	21.218,00	83.036,00
Ação:	2.14 - MANUTENÇÃO DA SECRETARIA DE ADMINISTRAÇÃO - GERAL	0,00	2.299.000,00	2.277.490,00	2.359.654,69	2.359.654,69	9.295.799,38
864 - 3.1.90.04.00		0,00	100.000,00	103.000,00	106.090,00	106.090,00	415.180,00
100 - MSC - 1.501.0000 Recursos Próprios		0,00	100.000,00	103.000,00	106.090,00	106.090,00	415.180,00
2046 - 3.1.90.08.00		0,00	10.000,00	10.300,00	10.609,00	10.609,00	41.518,00
100 - MSC - 1.501.0000 Recursos Próprios		0,00	10.000,00	10.300,00	10.609,00	10.609,00	41.518,00
865 - 3.1.90.11.00		0,00	550.000,00	566.500,00	583.495,00	583.495,00	2.283.490,00
100 - MSC - 1.501.0000 Recursos Próprios		0,00	550.000,00	566.500,00	583.495,00	583.495,00	2.283.490,00
866 - 3.1.90.13.00		0,00	110.000,00	113.300,00	116.699,00	116.699,00	456.698,00

DEMONSTRATIVO DE COMPATIBILIDADE ENTRE O PPA E LOA

PPA 2022 - 2025 - Valores em R\$

	Valor global	2022	2023	2024	2025	Total
100 - MSC - 1.501.0000 Recursos Próprios	0,00	110.000,00	113.300,00	116.699,00	116.699,00	456.698,00
867 - 3.1.90.16.00	0,00	10.000,00	10.300,00	10.609,00	10.609,00	41.518,00
100 - MSC - 1.501.0000 Recursos Próprios	0,00	10.000,00	10.300,00	10.609,00	10.609,00	41.518,00
1478 - 3.1.90.94.00	0,00	30.000,00	30.900,00	31.827,00	31.827,00	124.554,00
100 - MSC - 1.501.0000 Recursos Próprios	0,00	30.000,00	30.900,00	31.827,00	31.827,00	124.554,00
2044 - 3.1.90.96.00	0,00	5.000,00	5.150,00	5.304,50	5.304,50	20.759,00
100 - MSC - 1.501.0000 Recursos Próprios	0,00	5.000,00	5.150,00	5.304,50	5.304,50	20.759,00
869 - 3.1.91.13.00	0,00	320.000,00	329.600,00	339.488,00	339.488,00	1.328.576,00
100 - MSC - 1.501.0000 Recursos Próprios	0,00	320.000,00	329.600,00	339.488,00	339.488,00	1.328.576,00
872 - 3.3.90.14.00	0,00	12.000,00	12.360,00	12.730,80	12.730,80	49.821,60
100 - MSC - 1.501.0000 Recursos Próprios	0,00	12.000,00	12.360,00	12.730,80	12.730,80	49.821,60
873 - 3.3.90.30.00	0,00	150.000,00	154.500,00	159.135,00	159.135,00	622.770,00
100 - MSC - 1.501.0000 Recursos Próprios	0,00	150.000,00	154.500,00	159.135,00	159.135,00	622.770,00
2048 - 3.3.90.34.00	0,00	2.000,00	2.060,00	2.121,80	2.121,80	8.303,60
100 - MSC - 1.501.0000 Recursos Próprios	0,00	2.000,00	2.060,00	2.121,80	2.121,80	8.303,60
874 - 3.3.90.35.00	0,00	200.000,00	206.000,00	212.180,00	212.180,00	830.360,00
100 - MSC - 1.501.0000 Recursos Próprios	0,00	200.000,00	206.000,00	212.180,00	212.180,00	830.360,00
875 - 3.3.90.36.00	0,00	45.000,00	46.350,00	47.740,50	47.740,50	186.831,00
100 - MSC - 1.501.0000 Recursos Próprios	0,00	45.000,00	46.350,00	47.740,50	47.740,50	186.831,00
876 - 3.3.90.39.00	0,00	625.000,00	553.270,00	583.708,09	583.708,09	2.345.686,18
100 - MSC - 1.501.0000 Recursos Próprios	0,00	625.000,00	553.270,00	583.708,09	583.708,09	2.345.686,18
2047 - 3.3.90.40.00	0,00	5.000,00	5.150,00	5.304,50	5.304,50	20.759,00
100 - MSC - 1.501.0000 Recursos Próprios	0,00	5.000,00	5.150,00	5.304,50	5.304,50	20.759,00
2045 - 3.3.90.47.00	0,00	10.000,00	10.300,00	10.609,00	10.609,00	41.518,00
100 - MSC - 1.501.0000 Recursos Próprios	0,00	10.000,00	10.300,00	10.609,00	10.609,00	41.518,00
877 - 3.3.90.92.00	0,00	50.000,00	51.500,00	53.045,00	53.045,00	207.590,00
100 - MSC - 1.501.0000 Recursos Próprios	0,00	50.000,00	51.500,00	53.045,00	53.045,00	207.590,00
878 - 3.3.90.93.00	0,00	65.000,00	66.950,00	68.958,50	68.958,50	269.867,00
100 - MSC - 1.501.0000 Recursos Próprios	0,00	65.000,00	66.950,00	68.958,50	68.958,50	269.867,00
Programa: 405 - INDUSTRIALIZAÇÃO DO MUNICÍPIO	0,00	85.000,00	87.550,00	90.176,50	90.176,50	352.903,00
Ação: 1.6 - INFRAESTRUTURA DO DISTRITO INDUSTRIAL	0,00	75.000,00	77.250,00	79.567,50	79.567,50	311.385,00
890 - 4.4.90.51.00	0,00	30.000,00	30.900,00	31.827,00	31.827,00	124.554,00
100 - MSC - 1.501.0000 Recursos Próprios	0,00	30.000,00	30.900,00	31.827,00	31.827,00	124.554,00
891 - 4.4.90.52.00	0,00	15.000,00	15.450,00	15.913,50	15.913,50	62.277,00
100 - MSC - 1.501.0000 Recursos Próprios	0,00	15.000,00	15.450,00	15.913,50	15.913,50	62.277,00
892 - 4.5.90.61.00	0,00	30.000,00	30.900,00	31.827,00	31.827,00	124.554,00
100 - MSC - 1.501.0000 Recursos Próprios	0,00	30.000,00	30.900,00	31.827,00	31.827,00	124.554,00
Ação: 2.20 - MANUTENÇÃO DO DISTRITO INDUSTRIAL DE SÃO JOÃO	0,00	10.000,00	10.300,00	10.609,00	10.609,00	41.518,00
885 - 3.1.90.04.00	0,00	2.000,00	2.060,00	2.121,80	2.121,80	8.303,60

DEMONSTRATIVO DE COMPATIBILIDADE ENTRE O PPA E LOA

PPA 2022 - 2025 - Valores em R\$

		Valor global	2022	2023	2024	2025	Total
	100 - MSC - 1.501.0000 Recursos Próprios	0,00	2.000,00	2.060,00	2.121,80	2.121,80	8.303,60
	886 - 3.3.90.14.00	0,00	2.000,00	2.060,00	2.121,80	2.121,80	8.303,60
	100 - MSC - 1.501.0000 Recursos Próprios	0,00	2.000,00	2.060,00	2.121,80	2.121,80	8.303,60
	887 - 3.3.90.30.00	0,00	2.000,00	2.060,00	2.121,80	2.121,80	8.303,60
	100 - MSC - 1.501.0000 Recursos Próprios	0,00	2.000,00	2.060,00	2.121,80	2.121,80	8.303,60
	888 - 3.3.90.36.00	0,00	2.000,00	2.060,00	2.121,80	2.121,80	8.303,60
	100 - MSC - 1.501.0000 Recursos Próprios	0,00	2.000,00	2.060,00	2.121,80	2.121,80	8.303,60
	889 - 3.3.90.39.00	0,00	2.000,00	2.060,00	2.121,80	2.121,80	8.303,60
	100 - MSC - 1.501.0000 Recursos Próprios	0,00	2.000,00	2.060,00	2.121,80	2.121,80	8.303,60
Programa:	420 - REPASSE A CONSÓRCIO PÚBLICO	0,00	15.120,00	15.573,59	16.040,81	16.040,81	62.775,21
Ação:	1.7 - MODERNIZAÇÃO DA ESTRUTURA FÍSICA DO CONSÓRCIO PÚBLICO	0,00	847,37	872,78	898,97	898,97	3.518,09
	2003 - 4.4.71.70.00	0,00	847,37	872,78	898,97	898,97	3.518,09
	100 - MSC - 1.501.0000 Recursos Próprios	0,00	847,37	872,78	898,97	898,97	3.518,09
Ação:	2.21 - PARTICIPAÇÃO NA MANUTENÇÃO DO CONSÓRCIO PÚBLICO - RATEIO	0,00	14.272,63	14.700,81	15.141,84	15.141,84	59.257,12
	880 - 3.1.71.70.00	0,00	5.577,90	5.745,24	5.917,60	5.917,60	23.158,34
	100 - MSC - 1.501.0000 Recursos Próprios	0,00	5.577,90	5.745,24	5.917,60	5.917,60	23.158,34
	883 - 3.3.71.70.00	0,00	8.694,73	8.955,57	9.224,24	9.224,24	36.098,78
	100 - MSC - 1.501.0000 Recursos Próprios	0,00	8.694,73	8.955,57	9.224,24	9.224,24	36.098,78
Função:	6 - Segurança Pública	0,00	194.000,00	199.820,00	205.814,60	205.814,60	805.449,20
Subfunção:	122 - Administração Geral	0,00	194.000,00	199.820,00	205.814,60	205.814,60	805.449,20
Programa:	426 - PROGRAMA DE SEGURANÇA PÚBLICA MUNICIPAL	0,00	194.000,00	199.820,00	205.814,60	205.814,60	805.449,20
Ação:	1.8 - AQUISIÇÕES DE VEÍCULOS, MOBILIÁRIOS E EQUIPAMENTOS PARA SEGURANÇA PÚBLICA	0,00	50.000,00	51.500,00	53.045,00	53.045,00	207.590,00
	2028 - 4.4.90.52.00	0,00	50.000,00	51.500,00	53.045,00	53.045,00	207.590,00
	100 - MSC - 1.501.0000 Recursos Próprios	0,00	50.000,00	51.500,00	53.045,00	53.045,00	207.590,00
Ação:	2.22 - MANUTENÇÃO DAS AÇÕES DE SEGURANÇA PÚBLICA MUNICIPAL	0,00	72.000,00	74.160,00	76.384,80	76.384,80	298.929,60
	2024 - 3.3.90.30.00	0,00	20.000,00	20.600,00	21.218,00	21.218,00	83.036,00
	100 - MSC - 1.501.0000 Recursos Próprios	0,00	20.000,00	20.600,00	21.218,00	21.218,00	83.036,00
	2025 - 3.3.90.34.00	0,00	20.000,00	20.600,00	21.218,00	21.218,00	83.036,00
	100 - MSC - 1.501.0000 Recursos Próprios	0,00	20.000,00	20.600,00	21.218,00	21.218,00	83.036,00
	2026 - 3.3.90.39.00	0,00	20.000,00	20.600,00	21.218,00	21.218,00	83.036,00
	100 - MSC - 1.501.0000 Recursos Próprios	0,00	20.000,00	20.600,00	21.218,00	21.218,00	83.036,00
	2027 - 3.3.90.40.00	0,00	10.000,00	10.300,00	10.609,00	10.609,00	41.518,00
	100 - MSC - 1.501.0000 Recursos Próprios	0,00	10.000,00	10.300,00	10.609,00	10.609,00	41.518,00
	2029 - 3.3.90.47.00	0,00	2.000,00	2.060,00	2.121,80	2.121,80	8.303,60
	100 - MSC - 1.501.0000 Recursos Próprios	0,00	2.000,00	2.060,00	2.121,80	2.121,80	8.303,60
Ação:	2.23 - IMPLANTAÇÃO E MANUTENÇÃO DAS ATIVIDADES DA GUARDA MUNICIPAL	0,00	72.000,00	74.160,00	76.384,80	76.384,80	298.929,60
	2030 - 3.3.90.30.00	0,00	20.000,00	20.600,00	21.218,00	21.218,00	83.036,00
	100 - MSC - 1.501.0000 Recursos Próprios	0,00	20.000,00	20.600,00	21.218,00	21.218,00	83.036,00

DEMONSTRATIVO DE COMPATIBILIDADE ENTRE O PPA E LOA

PPA 2022 - 2025 - Valores em R\$

	Valor global	2022	2023	2024	2025	Total
2031 - 3.3.90.34.00	0,00	20.000,00	20.600,00	21.218,00	21.218,00	83.036,00
100 - MSC - 1.501.0000 Recursos Próprios	0,00	20.000,00	20.600,00	21.218,00	21.218,00	83.036,00
2032 - 3.3.90.36.00	0,00	10.000,00	10.300,00	10.609,00	10.609,00	41.518,00
100 - MSC - 1.501.0000 Recursos Próprios	0,00	10.000,00	10.300,00	10.609,00	10.609,00	41.518,00
2033 - 3.3.90.39.00	0,00	20.000,00	20.600,00	21.218,00	21.218,00	83.036,00
100 - MSC - 1.501.0000 Recursos Próprios	0,00	20.000,00	20.600,00	21.218,00	21.218,00	83.036,00
2034 - 3.3.90.47.00	0,00	2.000,00	2.060,00	2.121,80	2.121,80	8.303,60
100 - MSC - 1.501.0000 Recursos Próprios	0,00	2.000,00	2.060,00	2.121,80	2.121,80	8.303,60
Função: 28 - Encargos Especiais	0,00	1.447.298,95	1.490.717,92	1.535.439,46	1.535.439,46	6.008.895,79
Subfunção: 846 - Outros Encargos Especiais	0,00	1.447.298,95	1.490.717,92	1.535.439,46	1.535.439,46	6.008.895,79
Programa: 0 - OPERAÇÕES ESPECIAIS	0,00	1.447.298,95	1.490.717,92	1.535.439,46	1.535.439,46	6.008.895,79
Ação: 2.15 - PAGAMENTO DE PRECATÓRIOS E SENTENÇAS JUDICIAIS	0,00	246.000,00	253.380,00	260.981,40	260.981,40	1.021.342,80
2053 - 3.1.90.91.00	0,00	146.000,00	150.380,00	154.891,40	154.891,40	606.162,80
100 - MSC - 1.501.0000 Recursos Próprios	0,00	146.000,00	150.380,00	154.891,40	154.891,40	606.162,80
894 - 3.3.90.91.00	0,00	100.000,00	103.000,00	106.090,00	106.090,00	415.180,00
100 - MSC - 1.501.0000 Recursos Próprios	0,00	100.000,00	103.000,00	106.090,00	106.090,00	415.180,00
Ação: 2.16 - AMORTIZAÇÃO DA DÍVIDA	0,00	661.298,95	681.137,92	701.572,06	701.572,06	2.745.580,99
895 - 3.2.90.21.00	0,00	42.298,95	43.567,92	44.874,96	44.874,96	175.616,79
100 - MSC - 1.501.0000 Recursos Próprios	0,00	42.298,95	43.567,92	44.874,96	44.874,96	175.616,79
2052 - 3.2.91.21.00	0,00	20.000,00	20.600,00	21.218,00	21.218,00	83.036,00
100 - MSC - 1.501.0000 Recursos Próprios	0,00	20.000,00	20.600,00	21.218,00	21.218,00	83.036,00
896 - 4.6.90.71.00	0,00	400.000,00	412.000,00	424.360,00	424.360,00	1.660.720,00
100 - MSC - 1.501.0000 Recursos Próprios	0,00	400.000,00	412.000,00	424.360,00	424.360,00	1.660.720,00
899 - 4.6.91.71.00	0,00	199.000,00	204.970,00	211.119,10	211.119,10	826.208,20
100 - MSC - 1.501.0000 Recursos Próprios	0,00	199.000,00	204.970,00	211.119,10	211.119,10	826.208,20
Ação: 2.17 - PAGAMENTO DE PROVENTOS DE PENSIONISTAS	0,00	27.000,00	27.810,00	28.644,30	28.644,30	112.098,60
897 - 3.1.90.03.00	0,00	27.000,00	27.810,00	28.644,30	28.644,30	112.098,60
100 - MSC - 1.501.0000 Recursos Próprios	0,00	27.000,00	27.810,00	28.644,30	28.644,30	112.098,60
Ação: 2.18 - PAGAMENTO DE PROVENTOS INATIVOS	0,00	13.000,00	13.390,00	13.791,70	13.791,70	53.973,40
898 - 3.1.90.01.00	0,00	13.000,00	13.390,00	13.791,70	13.791,70	53.973,40
100 - MSC - 1.501.0000 Recursos Próprios	0,00	13.000,00	13.390,00	13.791,70	13.791,70	53.973,40
Ação: 2.19 - CONTRIBUIÇÃO DO MUNICÍPIO PARA O PASEP	0,00	500.000,00	515.000,00	530.450,00	530.450,00	2.075.900,00
900 - 3.3.90.47.00	0,00	500.000,00	515.000,00	530.450,00	530.450,00	2.075.900,00
100 - MSC - 1.501.0000 Recursos Próprios	0,00	500.000,00	515.000,00	530.450,00	530.450,00	2.075.900,00
Unidade Orçamentária: 40041 - SECRETARIA DE FINANÇAS	0,00	1.318.000,00	1.357.540,00	1.398.266,20	1.398.266,20	5.472.072,40
Função: 4 - Administração	0,00	558.000,00	574.740,00	591.982,20	591.982,20	2.316.704,40
Subfunção: 122 - Administração Geral	0,00	400.000,00	412.000,00	424.360,00	424.360,00	1.660.720,00
Programa: 403 - GESTÃO ADMINISTRATIVA DOS ÓRGÃO DO GOVERNO	0,00	400.000,00	412.000,00	424.360,00	424.360,00	1.660.720,00

DEMONSTRATIVO DE COMPATIBILIDADE ENTRE O PPA E LOA

PPA 2022 - 2025 - Valores em R\$

		Valor global	2022	2023	2024	2025	Total
Ação:	1.9 - AQUISIÇÃO DE MÓVEIS, MÁQUINAS E EQUIPAMENTOS DIVERSOS	0,00	10.000,00	10.300,00	10.609,00	10.609,00	41.518,00
	910 - 4.4.90.52.00	0,00	10.000,00	10.300,00	10.609,00	10.609,00	41.518,00
	100 - MSC - 1.501.0000 Recursos Próprios	0,00	10.000,00	10.300,00	10.609,00	10.609,00	41.518,00
Ação:	2.25 - MANUTENÇÃO DA SECRETARIA DE FINANÇAS	0,00	390.000,00	401.700,00	413.751,00	413.751,00	1.619.202,00
	901 - 3.1.90.04.00	0,00	10.000,00	10.300,00	10.609,00	10.609,00	41.518,00
	100 - MSC - 1.501.0000 Recursos Próprios	0,00	10.000,00	10.300,00	10.609,00	10.609,00	41.518,00
	2050 - 3.1.90.08.00	0,00	2.000,00	2.060,00	2.121,80	2.121,80	8.303,60
	100 - MSC - 1.501.0000 Recursos Próprios	0,00	2.000,00	2.060,00	2.121,80	2.121,80	8.303,60
	902 - 3.1.90.11.00	0,00	220.000,00	226.600,00	233.398,00	233.398,00	913.396,00
	100 - MSC - 1.501.0000 Recursos Próprios	0,00	220.000,00	226.600,00	233.398,00	233.398,00	913.396,00
	903 - 3.1.90.13.00	0,00	30.000,00	30.900,00	31.827,00	31.827,00	124.554,00
	100 - MSC - 1.501.0000 Recursos Próprios	0,00	30.000,00	30.900,00	31.827,00	31.827,00	124.554,00
	904 - 3.1.90.16.00	0,00	2.000,00	2.060,00	2.121,80	2.121,80	8.303,60
	100 - MSC - 1.501.0000 Recursos Próprios	0,00	2.000,00	2.060,00	2.121,80	2.121,80	8.303,60
	1479 - 3.1.90.94.00	0,00	2.000,00	2.060,00	2.121,80	2.121,80	8.303,60
	100 - MSC - 1.501.0000 Recursos Próprios	0,00	2.000,00	2.060,00	2.121,80	2.121,80	8.303,60
	905 - 3.1.91.13.00	0,00	30.000,00	30.900,00	31.827,00	31.827,00	124.554,00
	100 - MSC - 1.501.0000 Recursos Próprios	0,00	30.000,00	30.900,00	31.827,00	31.827,00	124.554,00
	906 - 3.3.90.14.00	0,00	10.000,00	10.300,00	10.609,00	10.609,00	41.518,00
	100 - MSC - 1.501.0000 Recursos Próprios	0,00	10.000,00	10.300,00	10.609,00	10.609,00	41.518,00
	907 - 3.3.90.30.00	0,00	10.000,00	10.300,00	10.609,00	10.609,00	41.518,00
	100 - MSC - 1.501.0000 Recursos Próprios	0,00	10.000,00	10.300,00	10.609,00	10.609,00	41.518,00
	908 - 3.3.90.36.00	0,00	10.000,00	10.300,00	10.609,00	10.609,00	41.518,00
	100 - MSC - 1.501.0000 Recursos Próprios	0,00	10.000,00	10.300,00	10.609,00	10.609,00	41.518,00
	909 - 3.3.90.39.00	0,00	60.000,00	61.800,00	63.654,00	63.654,00	249.108,00
	100 - MSC - 1.501.0000 Recursos Próprios	0,00	60.000,00	61.800,00	63.654,00	63.654,00	249.108,00
	2049 - 3.3.90.47.00	0,00	2.000,00	2.060,00	2.121,80	2.121,80	8.303,60
	100 - MSC - 1.501.0000 Recursos Próprios	0,00	2.000,00	2.060,00	2.121,80	2.121,80	8.303,60
	2051 - 3.3.90.92.00	0,00	2.000,00	2.060,00	2.121,80	2.121,80	8.303,60
	100 - MSC - 1.501.0000 Recursos Próprios	0,00	2.000,00	2.060,00	2.121,80	2.121,80	8.303,60
Subfunção:	123 - Administração Financeira	0,00	158.000,00	162.740,00	167.622,20	167.622,20	655.984,40
Programa:	406 - GESTÃO FINANCEIRA E ORCAMENTÁRIA	0,00	158.000,00	162.740,00	167.622,20	167.622,20	655.984,40
Ação:	2.24 - MANUTENÇÃO DAS ATIVIDADES DOS DEPARTAMENTOS DE CONTABILIDADE E	0,00	158.000,00	162.740,00	167.622,20	167.622,20	655.984,40
	911 - 3.3.90.30.00	0,00	5.000,00	5.150,00	5.304,50	5.304,50	20.759,00
	100 - MSC - 1.501.0000 Recursos Próprios	0,00	5.000,00	5.150,00	5.304,50	5.304,50	20.759,00
	912 - 3.3.90.32.00	0,00	7.000,00	7.210,00	7.426,30	7.426,30	29.062,60
	100 - MSC - 1.501.0000 Recursos Próprios	0,00	7.000,00	7.210,00	7.426,30	7.426,30	29.062,60
	913 - 3.3.90.35.00	0,00	100.000,00	103.000,00	106.090,00	106.090,00	415.180,00
	100 - MSC - 1.501.0000 Recursos Próprios	0,00	100.000,00	103.000,00	106.090,00	106.090,00	415.180,00

DEMONSTRATIVO DE COMPATIBILIDADE ENTRE O PPA E LOA

PPA 2022 - 2025 - Valores em R\$

	Valor global	2022	2023	2024	2025	Total
914 - 3.3.90.36.00	0,00	2.000,00	2.060,00	2.121,80	2.121,80	8.303,60
100 - MSC - 1.501.0000 Recursos Próprios	0,00	2.000,00	2.060,00	2.121,80	2.121,80	8.303,60
915 - 3.3.90.39.00	0,00	40.000,00	41.200,00	42.436,00	42.436,00	166.072,00
100 - MSC - 1.501.0000 Recursos Próprios	0,00	40.000,00	41.200,00	42.436,00	42.436,00	166.072,00
916 - 3.3.90.92.00	0,00	4.000,00	4.120,00	4.243,60	4.243,60	16.607,20
100 - MSC - 1.501.0000 Recursos Próprios	0,00	4.000,00	4.120,00	4.243,60	4.243,60	16.607,20
Função: 99 - Reserva de Contingência	0,00	760.000,00	782.800,00	806.284,00	806.284,00	3.155.368,00
Subfunção: 999 - Reserva de Contingência	0,00	760.000,00	782.800,00	806.284,00	806.284,00	3.155.368,00
Programa: 9999 - RESERVA DE CONTINGÊNCIA	0,00	760.000,00	782.800,00	806.284,00	806.284,00	3.155.368,00
Ação: 0.9001 - RESERVA DE CONTINGÊNCIA	0,00	760.000,00	782.800,00	806.284,00	806.284,00	3.155.368,00
917 - 9.9.99.99.00	0,00	760.000,00	782.800,00	806.284,00	806.284,00	3.155.368,00
100 - MSC - 1.501.0000 Recursos Próprios	0,00	760.000,00	782.800,00	806.284,00	806.284,00	3.155.368,00
Unidade Orçamentária: 70071 - SECRETARIA DE AGRICULTURA E DESENVOLVIMENTO RURAL	0,00	3.272.000,00	3.270.160,00	3.371.264,80	3.371.264,80	13.284.689,60
Função: 4 - Administração	0,00	2.073.000,00	2.035.190,00	2.099.245,70	2.099.245,70	8.306.681,40
Subfunção: 122 - Administração Geral	0,00	2.073.000,00	2.035.190,00	2.099.245,70	2.099.245,70	8.306.681,40
Programa: 403 - GESTÃO ADMINISTRATIVA DOS ÓRGÃO DO GOVERNO	0,00	2.073.000,00	2.035.190,00	2.099.245,70	2.099.245,70	8.306.681,40
Ação: 1.10 - AQUISIÇÃO DE VEÍCULOS AUTOMOTIVOS E IMPLEMENTOS AGRÍCOLAS	0,00	50.000,00	51.500,00	53.045,00	53.045,00	207.590,00
1078 - 4.4.90.52.00	0,00	50.000,00	51.500,00	53.045,00	53.045,00	207.590,00
100 - MSC - 1.501.0000 Recursos Próprios	0,00	50.000,00	51.500,00	53.045,00	53.045,00	207.590,00
Ação: 1.17 - AQUISIÇÃO DE MÓVEIS, MÁQUINAS E EQUIPAMENTOS DIVERSOS	0,00	20.000,00	20.600,00	21.218,00	21.218,00	83.036,00
1086 - 4.4.90.52.00	0,00	20.000,00	20.600,00	21.218,00	21.218,00	83.036,00
100 - MSC - 1.501.0000 Recursos Próprios	0,00	20.000,00	20.600,00	21.218,00	21.218,00	83.036,00
Ação: 2.34 - MANUTENÇÃO SECRETARIA DE AGRICULTURA E DESENVOLVIMENTO RURAL	0,00	2.003.000,00	1.963.090,00	2.024.982,70	2.024.982,70	8.016.055,40
1079 - 3.1.90.04.00	0,00	255.000,00	262.650,00	270.529,50	270.529,50	1.058.709,00
100 - MSC - 1.501.0000 Recursos Próprios	0,00	255.000,00	262.650,00	270.529,50	270.529,50	1.058.709,00
1080 - 3.1.90.11.00	0,00	400.000,00	412.000,00	424.360,00	424.360,00	1.660.720,00
100 - MSC - 1.501.0000 Recursos Próprios	0,00	400.000,00	412.000,00	424.360,00	424.360,00	1.660.720,00
1744 - 3.1.90.13.00	0,00	60.000,00	61.800,00	63.654,00	63.654,00	249.108,00
100 - MSC - 1.501.0000 Recursos Próprios	0,00	60.000,00	61.800,00	63.654,00	63.654,00	249.108,00
1081 - 3.1.90.16.00	0,00	2.000,00	2.060,00	2.121,80	2.121,80	8.303,60
100 - MSC - 1.501.0000 Recursos Próprios	0,00	2.000,00	2.060,00	2.121,80	2.121,80	8.303,60
1749 - 3.1.90.94.00	0,00	5.000,00	5.150,00	5.304,50	5.304,50	20.759,00
100 - MSC - 1.501.0000 Recursos Próprios	0,00	5.000,00	5.150,00	5.304,50	5.304,50	20.759,00
1745 - 3.1.91.13.00	0,00	102.000,00	105.060,00	108.211,80	108.211,80	423.483,60
100 - MSC - 1.501.0000 Recursos Próprios	0,00	102.000,00	105.060,00	108.211,80	108.211,80	423.483,60
1082 - 3.3.90.14.00	0,00	4.000,00	4.120,00	4.243,60	4.243,60	16.607,20
100 - MSC - 1.501.0000 Recursos Próprios	0,00	4.000,00	4.120,00	4.243,60	4.243,60	16.607,20
1083 - 3.3.90.30.00	0,00	300.000,00	309.000,00	318.270,00	318.270,00	1.245.540,00

DEMONSTRATIVO DE COMPATIBILIDADE ENTRE O PPA E LOA

PPA 2022 - 2025 - Valores em R\$

	Valor global	2022	2023	2024	2025	Total
100 - MSC - 1.501.0000 Recursos Próprios	0,00	300.000,00	309.000,00	318.270,00	318.270,00	1.245.540,00
1084 - 3.3.90.36.00	0,00	145.000,00	149.350,00	153.830,50	153.830,50	602.011,00
100 - MSC - 1.501.0000 Recursos Próprios	0,00	145.000,00	149.350,00	153.830,50	153.830,50	602.011,00
1085 - 3.3.90.39.00	0,00	730.000,00	651.900,00	674.457,00	674.457,00	2.730.814,00
100 - MSC - 1.501.0000 Recursos Próprios	0,00	730.000,00	651.900,00	674.457,00	674.457,00	2.730.814,00
Função: 20 - Agricultura	0,00	1.199.000,00	1.234.970,00	1.272.019,10	1.272.019,10	4.978.008,20
Subfunção: 511 - Saneamento Básico Rural	0,00	211.000,00	217.330,00	223.849,90	223.849,90	876.029,80
Programa: 414 - DEFESA CONTRA AS SECAS	0,00	211.000,00	217.330,00	223.849,90	223.849,90	876.029,80
Ação: 1.11 - CONSTRUÇÃO E AMPLIAÇÃO DE SISTEMA DE ABASTECIMENTO DE ÁGUA NA ZONA	0,00	100.000,00	103.000,00	106.090,00	106.090,00	415.180,00
1087 - 4.4.90.51.00	0,00	100.000,00	103.000,00	106.090,00	106.090,00	415.180,00
100 - MSC - 1.501.0000 Recursos Próprios	0,00	100.000,00	103.000,00	106.090,00	106.090,00	415.180,00
Ação: 1.16 - ESCAVAÇÃO E MANUTENÇÃO DE POÇOS ARTESIANOS E AMAZONAS	0,00	30.000,00	30.900,00	31.827,00	31.827,00	124.554,00
1088 - 4.4.90.51.00	0,00	30.000,00	30.900,00	31.827,00	31.827,00	124.554,00
100 - MSC - 1.501.0000 Recursos Próprios	0,00	30.000,00	30.900,00	31.827,00	31.827,00	124.554,00
Ação: 2.35 - MANUTENÇÃO DO SISTEMA DE ABASTECIMENTO D'ÁGUA	0,00	81.000,00	83.430,00	85.932,90	85.932,90	336.295,80
1089 - 3.3.90.30.00	0,00	11.000,00	11.330,00	11.669,90	11.669,90	45.669,80
100 - MSC - 1.501.0000 Recursos Próprios	0,00	11.000,00	11.330,00	11.669,90	11.669,90	45.669,80
1090 - 3.3.90.36.00	0,00	20.000,00	20.600,00	21.218,00	21.218,00	83.036,00
100 - MSC - 1.501.0000 Recursos Próprios	0,00	20.000,00	20.600,00	21.218,00	21.218,00	83.036,00
1091 - 3.3.90.39.00	0,00	50.000,00	51.500,00	53.045,00	53.045,00	207.590,00
100 - MSC - 1.501.0000 Recursos Próprios	0,00	50.000,00	51.500,00	53.045,00	53.045,00	207.590,00
Subfunção: 605 - Abastecimento	0,00	110.000,00	113.300,00	116.699,00	116.699,00	456.698,00
Programa: 418 - PROMOÇÃO DE COMÉRCIO DE PRODUTOS AGRÍCOLAS	0,00	110.000,00	113.300,00	116.699,00	116.699,00	456.698,00
Ação: 1.14 - RECUPERAÇÃO E REFORMA DE AÇOUGUES E MERCADOS PÚBLICOS	0,00	100.000,00	103.000,00	106.090,00	106.090,00	415.180,00
1092 - 4.4.90.51.00	0,00	100.000,00	103.000,00	106.090,00	106.090,00	415.180,00
100 - MSC - 1.501.0000 Recursos Próprios	0,00	100.000,00	103.000,00	106.090,00	106.090,00	415.180,00
Ação: 1.15 - CONSTRUÇÃO, REFORMA E AMPLIAÇÃO DO CENTRO DE ABASTECIMENTO	0,00	10.000,00	10.300,00	10.609,00	10.609,00	41.518,00
1093 - 4.4.90.51.00	0,00	10.000,00	10.300,00	10.609,00	10.609,00	41.518,00
100 - MSC - 1.501.0000 Recursos Próprios	0,00	10.000,00	10.300,00	10.609,00	10.609,00	41.518,00
Subfunção: 608 - Promoção da Produção Agropecuária	0,00	853.000,00	878.590,00	904.947,70	904.947,70	3.541.485,40
Programa: 416 - FORTALECIMENTO DA PRODUÇÃO AGRÍCOLA	0,00	853.000,00	878.590,00	904.947,70	904.947,70	3.541.485,40
Ação: 1.12 - REFORMA E RECUPERAÇÃO DE CASAS DE FARINHA COMUNITÁRIA	0,00	20.000,00	20.600,00	21.218,00	21.218,00	83.036,00
1095 - 4.4.90.51.00	0,00	20.000,00	20.600,00	21.218,00	21.218,00	83.036,00
100 - MSC - 1.501.0000 Recursos Próprios	0,00	20.000,00	20.600,00	21.218,00	21.218,00	83.036,00
Ação: 1.13 - AMPLIAÇÃO DO CENTRO DE CAPACITAÇÃO DE DESENVOLVIMENTO RURAL - CDDR	0,00	2.000,00	2.060,00	2.121,80	2.121,80	8.303,60
1097 - 4.4.90.51.00	0,00	2.000,00	2.060,00	2.121,80	2.121,80	8.303,60
100 - MSC - 1.501.0000 Recursos Próprios	0,00	2.000,00	2.060,00	2.121,80	2.121,80	8.303,60
Ação: 1.18 - CONSTRUÇÃO, REFORMA E AMPLIAÇÃO DA SEMENTEIRA MUNICIPAL	0,00	20.000,00	20.600,00	21.218,00	21.218,00	83.036,00

DEMONSTRATIVO DE COMPATIBILIDADE ENTRE O PPA E LOA

PPA 2022 - 2025 - Valores em R\$

		Valor global	2022	2023	2024	2025	Total
	1126 - 4.4.90.51.00	0,00	20.000,00	20.600,00	21.218,00	21.218,00	83.036,00
	100 - MSC - 1.501.0000 Recursos Próprios	0,00	20.000,00	20.600,00	21.218,00	21.218,00	83.036,00
Ação:	1.19 - AQUISIÇÕES DE VEÍCULOS, MOBILIÁRIOS E MATERIAS PERMANENTES PARA A	0,00	4.000,00	4.120,00	4.243,60	4.243,60	16.607,20
	1128 - 4.4.90.52.00	0,00	4.000,00	4.120,00	4.243,60	4.243,60	16.607,20
	100 - MSC - 1.501.0000 Recursos Próprios	0,00	4.000,00	4.120,00	4.243,60	4.243,60	16.607,20
Ação:	2.26 - PRONAF - MANUTENÇÃO PROGRAMA APOIO A AGRICULTURA FAMILIAR	0,00	12.000,00	12.360,00	12.730,80	12.730,80	49.821,60
	1100 - 3.3.90.30.00	0,00	4.000,00	4.120,00	4.243,60	4.243,60	16.607,20
	100 - MSC - 1.501.0000 Recursos Próprios	0,00	4.000,00	4.120,00	4.243,60	4.243,60	16.607,20
	1102 - 3.3.90.36.00	0,00	4.000,00	4.120,00	4.243,60	4.243,60	16.607,20
	100 - MSC - 1.501.0000 Recursos Próprios	0,00	4.000,00	4.120,00	4.243,60	4.243,60	16.607,20
	1104 - 3.3.90.39.00	0,00	4.000,00	4.120,00	4.243,60	4.243,60	16.607,20
	100 - MSC - 1.501.0000 Recursos Próprios	0,00	4.000,00	4.120,00	4.243,60	4.243,60	16.607,20
Ação:	2.27 - CONTRIBUIÇÃO PARA FORMAÇÃO DO FUNDO SAFRA	0,00	54.000,00	55.620,00	57.288,60	57.288,60	224.197,20
	1106 - 3.3.90.39.00	0,00	4.000,00	4.120,00	4.243,60	4.243,60	16.607,20
	100 - MSC - 1.501.0000 Recursos Próprios	0,00	4.000,00	4.120,00	4.243,60	4.243,60	16.607,20
	1109 - 3.3.90.41.00	0,00	50.000,00	51.500,00	53.045,00	53.045,00	207.590,00
	100 - MSC - 1.501.0000 Recursos Próprios	0,00	50.000,00	51.500,00	53.045,00	53.045,00	207.590,00
Ação:	2.28 - MANUTENÇÃO DAS ATIVIDADES DO - CCCR	0,00	29.000,00	29.870,00	30.766,10	30.766,10	120.402,20
	1111 - 3.3.90.30.00	0,00	9.000,00	9.270,00	9.548,10	9.548,10	37.366,20
	100 - MSC - 1.501.0000 Recursos Próprios	0,00	9.000,00	9.270,00	9.548,10	9.548,10	37.366,20
	1112 - 3.3.90.36.00	0,00	10.000,00	10.300,00	10.609,00	10.609,00	41.518,00
	100 - MSC - 1.501.0000 Recursos Próprios	0,00	10.000,00	10.300,00	10.609,00	10.609,00	41.518,00
	1114 - 3.3.90.39.00	0,00	10.000,00	10.300,00	10.609,00	10.609,00	41.518,00
	100 - MSC - 1.501.0000 Recursos Próprios	0,00	10.000,00	10.300,00	10.609,00	10.609,00	41.518,00
Ação:	2.29 - DISTRIBUIÇÃO GRATUITA DE SEMENTES E MUDAS	0,00	50.000,00	51.500,00	53.045,00	53.045,00	207.590,00
	1115 - 3.3.90.32.00	0,00	50.000,00	51.500,00	53.045,00	53.045,00	207.590,00
	100 - MSC - 1.501.0000 Recursos Próprios	0,00	50.000,00	51.500,00	53.045,00	53.045,00	207.590,00
Ação:	2.30 - ARAÇÃO DE TERRAS PARA PEQUENOS AGRICULTORES	0,00	650.000,00	669.500,00	689.585,00	689.585,00	2.698.670,00
	1117 - 3.3.90.30.00	0,00	50.000,00	51.500,00	53.045,00	53.045,00	207.590,00
	100 - MSC - 1.501.0000 Recursos Próprios	0,00	50.000,00	51.500,00	53.045,00	53.045,00	207.590,00
	1118 - 3.3.90.39.00	0,00	600.000,00	618.000,00	636.540,00	636.540,00	2.491.080,00
	100 - MSC - 1.501.0000 Recursos Próprios	0,00	600.000,00	618.000,00	636.540,00	636.540,00	2.491.080,00
Ação:	2.31 - MANUTENÇÃO DAS ATIVIDADES DA SEMENTEIRA MUNICIPAL	0,00	12.000,00	12.360,00	12.730,80	12.730,80	49.821,60
	1120 - 3.3.90.30.00	0,00	4.000,00	4.120,00	4.243,60	4.243,60	16.607,20
	100 - MSC - 1.501.0000 Recursos Próprios	0,00	4.000,00	4.120,00	4.243,60	4.243,60	16.607,20
	1122 - 3.3.90.32.00	0,00	4.000,00	4.120,00	4.243,60	4.243,60	16.607,20
	100 - MSC - 1.501.0000 Recursos Próprios	0,00	4.000,00	4.120,00	4.243,60	4.243,60	16.607,20
	1124 - 3.3.90.36.00	0,00	4.000,00	4.120,00	4.243,60	4.243,60	16.607,20

DEMONSTRATIVO DE COMPATIBILIDADE ENTRE O PPA E LOA

PPA 2022 - 2025 - Valores em R\$

	Valor global	2022	2023	2024	2025	Total
100 - MSC - 1.501.0000 Recursos Próprios	0,00	4.000,00	4.120,00	4.243,60	4.243,60	16.607,20
Subfunção: 609 - Defesa Agropecuária	0,00	5.000,00	5.150,00	5.304,50	5.304,50	20.759,00
Programa: 417 - FORTALECIMENTO DA PECUÁRIA	0,00	5.000,00	5.150,00	5.304,50	5.304,50	20.759,00
Ação: 2.32 - DISTRIBUIÇÃO DE VACINAS ANIMAIS	0,00	5.000,00	5.150,00	5.304,50	5.304,50	20.759,00
1135 - 3.3.90.32.00	0,00	5.000,00	5.150,00	5.304,50	5.304,50	20.759,00
100 - MSC - 1.501.0000 Recursos Próprios	0,00	5.000,00	5.150,00	5.304,50	5.304,50	20.759,00
Subfunção: 782 - Transporte Rodoviário	0,00	20.000,00	20.600,00	21.218,00	21.218,00	83.036,00
Programa: 419 - IMPLANTAÇÃO E MELHORAMENTO DAS ESTRADAS MUNICIPAIS	0,00	20.000,00	20.600,00	21.218,00	21.218,00	83.036,00
Ação: 1.20 - RECUPERAÇÃO E/OU CONSERVAÇÃO DE ESTRADAS VICINAIS E RODAGENS	0,00	5.000,00	5.150,00	5.304,50	5.304,50	20.759,00
1148 - 4.4.90.51.00	0,00	5.000,00	5.150,00	5.304,50	5.304,50	20.759,00
100 - MSC - 1.501.0000 Recursos Próprios	0,00	5.000,00	5.150,00	5.304,50	5.304,50	20.759,00
Ação: 2.33 - MANUTENÇÃO E CONSERVAÇÃO DE ESTRADAS VICINAIS E RODAGENS	0,00	15.000,00	15.450,00	15.913,50	15.913,50	62.277,00
1140 - 3.3.90.30.00	0,00	5.000,00	5.150,00	5.304,50	5.304,50	20.759,00
100 - MSC - 1.501.0000 Recursos Próprios	0,00	5.000,00	5.150,00	5.304,50	5.304,50	20.759,00
1144 - 3.3.90.36.00	0,00	5.000,00	5.150,00	5.304,50	5.304,50	20.759,00
100 - MSC - 1.501.0000 Recursos Próprios	0,00	5.000,00	5.150,00	5.304,50	5.304,50	20.759,00
1145 - 3.3.90.39.00	0,00	5.000,00	5.150,00	5.304,50	5.304,50	20.759,00
100 - MSC - 1.501.0000 Recursos Próprios	0,00	5.000,00	5.150,00	5.304,50	5.304,50	20.759,00
Unidade Orçamentária: 80081 - SECRETARIA DE VIAÇÃO, OBRAS E SERVIÇOS URBANOS	0,00	5.248.799,76	5.406.269,42	5.568.457,50	5.568.457,50	21.791.984,18
Função: 4 - Administração	0,00	2.156.000,00	2.220.680,00	2.287.300,40	2.287.300,40	8.951.280,80
Subfunção: 122 - Administração Geral	0,00	2.156.000,00	2.220.680,00	2.287.300,40	2.287.300,40	8.951.280,80
Programa: 403 - GESTÃO ADMINISTRATIVA DOS ÓRGÃO DO GOVERNO	0,00	2.156.000,00	2.220.680,00	2.287.300,40	2.287.300,40	8.951.280,80
Ação: 1.21 - RECUPERÇÃO E REFORMA DE PRÉDIOS PÚBLICOS	0,00	50.000,00	51.500,00	53.045,00	53.045,00	207.590,00
1150 - 4.4.90.51.00	0,00	50.000,00	51.500,00	53.045,00	53.045,00	207.590,00
100 - MSC - 1.501.0000 Recursos Próprios	0,00	50.000,00	51.500,00	53.045,00	53.045,00	207.590,00
Ação: 1.42 - AQUISIÇÃO DE MÓVEIS, MÁQUINAS E EQUIPAMENTOS DIVERSOS	0,00	234.000,00	241.020,00	248.250,60	248.250,60	971.521,20
1161 - 4.4.90.52.00	0,00	234.000,00	241.020,00	248.250,60	248.250,60	971.521,20
100 - MSC - 1.501.0000 Recursos Próprios	0,00	30.000,00	30.900,00	31.827,00	31.827,00	124.554,00
135 - MSC - 1.755.0000 Recursos de Alienação de Bens/Ativos - Administração Direta	0,00	204.000,00	210.120,00	216.423,60	216.423,60	846.967,20
Ação: 2.36 - MANUTENÇÃO. DA SECRETARIA DE VIAÇÃO, OBRAS E SERVIÇOS URBANOS	0,00	1.872.000,00	1.928.160,00	1.986.004,80	1.986.004,80	7.772.169,60
1151 - 3.1.90.04.00	0,00	80.000,00	82.400,00	84.872,00	84.872,00	332.144,00
100 - MSC - 1.501.0000 Recursos Próprios	0,00	80.000,00	82.400,00	84.872,00	84.872,00	332.144,00
1152 - 3.1.90.11.00	0,00	530.000,00	545.900,00	562.277,00	562.277,00	2.200.454,00
100 - MSC - 1.501.0000 Recursos Próprios	0,00	530.000,00	545.900,00	562.277,00	562.277,00	2.200.454,00
2037 - 3.1.90.13.00	0,00	40.000,00	41.200,00	42.436,00	42.436,00	166.072,00
100 - MSC - 1.501.0000 Recursos Próprios	0,00	40.000,00	41.200,00	42.436,00	42.436,00	166.072,00
1153 - 3.1.90.16.00	0,00	20.000,00	20.600,00	21.218,00	21.218,00	83.036,00
100 - MSC - 1.501.0000 Recursos Próprios	0,00	20.000,00	20.600,00	21.218,00	21.218,00	83.036,00

DEMONSTRATIVO DE COMPATIBILIDADE ENTRE O PPA E LOA

PPA 2022 - 2025 - Valores em R\$

	Valor global	2022	2023	2024	2025	Total
1476 - 3.1.90.94.00	0,00	2.000,00	2.060,00	2.121,80	2.121,80	8.303,60
100 - MSC - 1.501.0000 Recursos Próprios	0,00	2.000,00	2.060,00	2.121,80	2.121,80	8.303,60
2038 - 3.1.91.13.00	0,00	220.000,00	226.600,00	233.398,00	233.398,00	913.396,00
100 - MSC - 1.501.0000 Recursos Próprios	0,00	220.000,00	226.600,00	233.398,00	233.398,00	913.396,00
1154 - 3.3.90.14.00	0,00	14.000,00	14.420,00	14.852,60	14.852,60	58.125,20
100 - MSC - 1.501.0000 Recursos Próprios	0,00	14.000,00	14.420,00	14.852,60	14.852,60	58.125,20
1155 - 3.3.90.30.00	0,00	250.000,00	257.500,00	265.225,00	265.225,00	1.037.950,00
100 - MSC - 1.501.0000 Recursos Próprios	0,00	250.000,00	257.500,00	265.225,00	265.225,00	1.037.950,00
1156 - 3.3.90.36.00	0,00	264.000,00	271.920,00	280.077,60	280.077,60	1.096.075,20
100 - MSC - 1.501.0000 Recursos Próprios	0,00	264.000,00	271.920,00	280.077,60	280.077,60	1.096.075,20
1157 - 3.3.90.39.00	0,00	450.000,00	463.500,00	477.405,00	477.405,00	1.868.310,00
100 - MSC - 1.501.0000 Recursos Próprios	0,00	450.000,00	463.500,00	477.405,00	477.405,00	1.868.310,00
1159 - 3.3.90.92.00	0,00	2.000,00	2.060,00	2.121,80	2.121,80	8.303,60
100 - MSC - 1.501.0000 Recursos Próprios	0,00	2.000,00	2.060,00	2.121,80	2.121,80	8.303,60
Função: 15 - Urbanismo	0,00	2.542.805,26	2.619.089,42	2.697.662,10	2.697.662,10	10.557.218,88
Subfunção: 451 - Infra-Estrutura Urbana	0,00	805.805,26	829.979,42	854.878,80	854.878,80	3.345.542,28
Programa: 407 - IMPLANTAÇÃO DA INFRAESTRUTURA DA CIDADE	0,00	805.805,26	829.979,42	854.878,80	854.878,80	3.345.542,28
Ação: 1.22 - CONSTRUÇÃO DE MEIO-FIO E LINHA D'ÁGUA NA CIDADE E POVOADOS	0,00	30.000,00	30.900,00	31.827,00	31.827,00	124.554,00
1163 - 4.4.90.51.00	0,00	30.000,00	30.900,00	31.827,00	31.827,00	124.554,00
100 - MSC - 1.501.0000 Recursos Próprios	0,00	30.000,00	30.900,00	31.827,00	31.827,00	124.554,00
Ação: 1.23 - CONSTRUÇÃO DE ABRIGOS DE PASSAGEIROS	0,00	50.000,00	51.500,00	53.045,00	53.045,00	207.590,00
1165 - 4.4.90.51.00	0,00	50.000,00	51.500,00	53.045,00	53.045,00	207.590,00
100 - MSC - 1.501.0000 Recursos Próprios	0,00	50.000,00	51.500,00	53.045,00	53.045,00	207.590,00
Ação: 1.24 - PAVIMENTAÇÃO E OU REVESTIMENTO ASFÁLTICO DAS RUAS DA SEDE DO MUNICÍPIO	0,00	200.000,00	206.000,00	212.180,00	212.180,00	830.360,00
1167 - 4.4.90.51.00	0,00	200.000,00	206.000,00	212.180,00	212.180,00	830.360,00
100 - MSC - 1.501.0000 Recursos Próprios	0,00	100.000,00	103.000,00	106.090,00	106.090,00	415.180,00
130 - MSC - 1.700.0000 Outras Transferências de Convênios ou Repasses da União	0,00	100.000,00	103.000,00	106.090,00	106.090,00	415.180,00
Ação: 1.25 - CONSTRUÇÃO E REFORMA DE CALÇADAS NA CIDADE	0,00	154.000,00	158.620,00	163.378,60	163.378,60	639.377,20
1169 - 4.4.90.51.00	0,00	154.000,00	158.620,00	163.378,60	163.378,60	639.377,20
100 - MSC - 1.501.0000 Recursos Próprios	0,00	40.000,00	41.200,00	42.436,00	42.436,00	166.072,00
131 - MSC - 1.701.0000 Outras Transferências de Convênios ou Repasses dos Estados	0,00	114.000,00	117.420,00	120.942,60	120.942,60	473.305,20
Ação: 1.26 - PAVIMENTAÇÃO EM PARALELEPÍPEDO NA CIDADE E POVOADOS	0,00	269.805,26	277.899,42	286.236,40	286.236,40	1.120.177,48
1171 - 4.4.90.51.00	0,00	269.805,26	277.899,42	286.236,40	286.236,40	1.120.177,48
100 - MSC - 1.501.0000 Recursos Próprios	0,00	100.000,00	103.000,00	106.090,00	106.090,00	415.180,00
101 - MSC - 1.750.0000 Recursos da CIDE	0,00	20.000,00	20.600,00	21.218,00	21.218,00	83.036,00
130 - MSC - 1.700.0000 Outras Transferências de Convênios ou Repasses da União	0,00	149.805,26	154.299,42	158.928,40	158.928,40	621.961,48
Ação: 1.27 - RECUPERAÇÃO DE CALÇAMENTO NA CIDADE E POVOADOS	0,00	100.000,00	103.000,00	106.090,00	106.090,00	415.180,00
1181 - 4.4.90.51.00	0,00	100.000,00	103.000,00	106.090,00	106.090,00	415.180,00

DEMONSTRATIVO DE COMPATIBILIDADE ENTRE O PPA E LOA

PPA 2022 - 2025 - Valores em R\$

		Valor global	2022	2023	2024	2025	Total
	100 - MSC - 1.501.0000 Recursos Próprios	0,00	100.000,00	103.000,00	106.090,00	106.090,00	415.180,00
Ação:	1.39 - DESAPROPRIAÇÃO E AQUISIÇÃO DE IMÓVEIS	0,00	2.000,00	2.060,00	2.121,80	2.121,80	8.303,60
	1522 - 4.4.90.61.00	0,00	2.000,00	2.060,00	2.121,80	2.121,80	8.303,60
	100 - MSC - 1.501.0000 Recursos Próprios	0,00	2.000,00	2.060,00	2.121,80	2.121,80	8.303,60
Subfunção:	452 - Serviços Urbanos	0,00	1.737.000,00	1.789.110,00	1.842.783,30	1.842.783,30	7.211.676,60
Programa:	408 - LIMPEZA PÚBLICA	0,00	947.000,00	975.410,00	1.004.672,30	1.004.672,30	3.931.754,60
Ação:	2.37 - MANUTENÇÃO COORDENAÇÃO E CONTROLE DOS SERVIÇOS DE LIMPEZA PÚBLICA	0,00	777.000,00	800.310,00	824.319,30	824.319,30	3.225.948,60
	1185 - 3.1.90.04.00	0,00	150.000,00	154.500,00	159.135,00	159.135,00	622.770,00
	100 - MSC - 1.501.0000 Recursos Próprios	0,00	150.000,00	154.500,00	159.135,00	159.135,00	622.770,00
	1188 - 3.1.90.11.00	0,00	4.000,00	4.120,00	4.243,60	4.243,60	16.607,20
	100 - MSC - 1.501.0000 Recursos Próprios	0,00	4.000,00	4.120,00	4.243,60	4.243,60	16.607,20
	1190 - 3.1.90.16.00	0,00	12.000,00	12.360,00	12.730,80	12.730,80	49.821,60
	100 - MSC - 1.501.0000 Recursos Próprios	0,00	12.000,00	12.360,00	12.730,80	12.730,80	49.821,60
	1191 - 3.3.90.30.00	0,00	100.000,00	103.000,00	106.090,00	106.090,00	415.180,00
	100 - MSC - 1.501.0000 Recursos Próprios	0,00	100.000,00	103.000,00	106.090,00	106.090,00	415.180,00
	1201 - 3.3.90.36.00	0,00	11.000,00	11.330,00	11.669,90	11.669,90	45.669,80
	100 - MSC - 1.501.0000 Recursos Próprios	0,00	11.000,00	11.330,00	11.669,90	11.669,90	45.669,80
	1195 - 3.3.90.39.00	0,00	500.000,00	515.000,00	530.450,00	530.450,00	2.075.900,00
	100 - MSC - 1.501.0000 Recursos Próprios	0,00	500.000,00	515.000,00	530.450,00	530.450,00	2.075.900,00
Ação:	2.40 - MANUTENÇÃO DE CONVÊNIOS COM OUTROS MUNICÍPIOS	0,00	170.000,00	175.100,00	180.353,00	180.353,00	705.806,00
	1184 - 3.3.90.41.00	0,00	170.000,00	175.100,00	180.353,00	180.353,00	705.806,00
	100 - MSC - 1.501.0000 Recursos Próprios	0,00	170.000,00	175.100,00	180.353,00	180.353,00	705.806,00
Programa:	409 - PRAÇAS PARQUES E JARDINS	0,00	100.000,00	103.000,00	106.090,00	106.090,00	415.180,00
Ação:	1.29 - CONSTRUÇÃO REFORMA E AMPLIAÇÃO DE PARQUES E PRAÇAS	0,00	50.000,00	51.500,00	53.045,00	53.045,00	207.590,00
	1216 - 4.4.90.51.00	0,00	50.000,00	51.500,00	53.045,00	53.045,00	207.590,00
	100 - MSC - 1.501.0000 Recursos Próprios	0,00	50.000,00	51.500,00	53.045,00	53.045,00	207.590,00
Ação:	2.39 - MANUTENÇÃO DOS SERVIÇOS DE CONSERVAÇÃO DE PRAÇAS, PARQUES E JARDINS	0,00	50.000,00	51.500,00	53.045,00	53.045,00	207.590,00
	1217 - 3.3.90.30.00	0,00	5.000,00	5.150,00	5.304,50	5.304,50	20.759,00
	100 - MSC - 1.501.0000 Recursos Próprios	0,00	5.000,00	5.150,00	5.304,50	5.304,50	20.759,00
	1220 - 3.3.90.36.00	0,00	30.000,00	30.900,00	31.827,00	31.827,00	124.554,00
	100 - MSC - 1.501.0000 Recursos Próprios	0,00	30.000,00	30.900,00	31.827,00	31.827,00	124.554,00
	1222 - 3.3.90.39.00	0,00	15.000,00	15.450,00	15.913,50	15.913,50	62.277,00
	100 - MSC - 1.501.0000 Recursos Próprios	0,00	15.000,00	15.450,00	15.913,50	15.913,50	62.277,00
Programa:	410 - SERVIÇOS DE UTILIDADE PÚBLICA	0,00	90.000,00	92.700,00	95.481,00	95.481,00	373.662,00
Ação:	1.30 - RECUPERAÇÃO, AMPLIAÇÃO DE CEMITÉRIO DA CIDADE E POVOADOS	0,00	90.000,00	92.700,00	95.481,00	95.481,00	373.662,00
	1224 - 4.4.90.51.00	0,00	90.000,00	92.700,00	95.481,00	95.481,00	373.662,00
	100 - MSC - 1.501.0000 Recursos Próprios	0,00	90.000,00	92.700,00	95.481,00	95.481,00	373.662,00
Programa:	411 - ILUMINAÇÃO PÚBLICA	0,00	600.000,00	618.000,00	636.540,00	636.540,00	2.491.080,00

DEMONSTRATIVO DE COMPATIBILIDADE ENTRE O PPA E LOA

PPA 2022 - 2025 - Valores em R\$

		Valor global	2022	2023	2024	2025	Total
Ação:	1.28 - AMPLIAÇÃO, RECUPERAÇÃO DE REDE DE ILUMINAÇÃO PÚBLICA DA CIDADE, VILAS E	0,00	80.000,00	82.400,00	84.872,00	84.872,00	332.144,00
	1204 - 4.4.90.51.00	0,00	30.000,00	30.900,00	31.827,00	31.827,00	124.554,00
	100 - MSC - 1.501.0000 Recursos Próprios	0,00	30.000,00	30.900,00	31.827,00	31.827,00	124.554,00
	1214 - 4.4.90.52.00	0,00	50.000,00	51.500,00	53.045,00	53.045,00	207.590,00
	100 - MSC - 1.501.0000 Recursos Próprios	0,00	33.000,00	33.990,00	35.009,70	35.009,70	137.009,40
	102 - MSC - 1.751.0000 Recursos da COSIP (Iluminação Pública)	0,00	17.000,00	17.510,00	18.035,30	18.035,30	70.580,60
Ação:	2.38 - MANUTENÇÃO E CONTROLE DOS SERVIÇOS DE ILUMINAÇÃO PÚBLICA	0,00	520.000,00	535.600,00	551.668,00	551.668,00	2.158.936,00
	1207 - 3.3.90.30.00	0,00	50.000,00	51.500,00	53.045,00	53.045,00	207.590,00
	100 - MSC - 1.501.0000 Recursos Próprios	0,00	50.000,00	51.500,00	53.045,00	53.045,00	207.590,00
	1210 - 3.3.90.36.00	0,00	20.000,00	20.600,00	21.218,00	21.218,00	83.036,00
	100 - MSC - 1.501.0000 Recursos Próprios	0,00	10.000,00	10.300,00	10.609,00	10.609,00	41.518,00
	102 - MSC - 1.751.0000 Recursos da COSIP (Iluminação Pública)	0,00	10.000,00	10.300,00	10.609,00	10.609,00	41.518,00
	1211 - 3.3.90.39.00	0,00	450.000,00	463.500,00	477.405,00	477.405,00	1.868.310,00
	100 - MSC - 1.501.0000 Recursos Próprios	0,00	400.000,00	412.000,00	424.360,00	424.360,00	1.660.720,00
	102 - MSC - 1.751.0000 Recursos da COSIP (Iluminação Pública)	0,00	50.000,00	51.500,00	53.045,00	53.045,00	207.590,00
Função:	16 - Habitação	0,00	50.000,00	51.500,00	53.045,00	53.045,00	207.590,00
Subfunção:	482 - Habitação Urbana	0,00	50.000,00	51.500,00	53.045,00	53.045,00	207.590,00
Programa:	412 - MELHORIA HABITACIONAL URBANA	0,00	50.000,00	51.500,00	53.045,00	53.045,00	207.590,00
Ação:	1.31 - CONSTRUÇÃO DE CASAS POPULARES NA ZONA URBANA E RURAL	0,00	20.000,00	20.600,00	21.218,00	21.218,00	83.036,00
	1226 - 4.4.90.51.00	0,00	20.000,00	20.600,00	21.218,00	21.218,00	83.036,00
	100 - MSC - 1.501.0000 Recursos Próprios	0,00	20.000,00	20.600,00	21.218,00	21.218,00	83.036,00
Ação:	1.32 - RECUPERAÇÃO DE CASAS POPULARES NO MUNICÍPIO	0,00	30.000,00	30.900,00	31.827,00	31.827,00	124.554,00
	1227 - 4.4.90.51.00	0,00	30.000,00	30.900,00	31.827,00	31.827,00	124.554,00
	100 - MSC - 1.501.0000 Recursos Próprios	0,00	30.000,00	30.900,00	31.827,00	31.827,00	124.554,00
Função:	17 - Saneamento	0,00	320.000,00	329.600,00	339.488,00	339.488,00	1.328.576,00
Subfunção:	512 - Saneamento Básico Urbano	0,00	320.000,00	329.600,00	339.488,00	339.488,00	1.328.576,00
Programa:	413 - IMPLANTAÇÃO DE SANEAMENTO BÁSICO URBANO	0,00	320.000,00	329.600,00	339.488,00	339.488,00	1.328.576,00
Ação:	1.33 - CONSTRUÇÃO E RECUPERAÇÃO DE ESGOTOS	0,00	100.000,00	103.000,00	106.090,00	106.090,00	415.180,00
	1229 - 4.4.90.51.00	0,00	100.000,00	103.000,00	106.090,00	106.090,00	415.180,00
	100 - MSC - 1.501.0000 Recursos Próprios	0,00	100.000,00	103.000,00	106.090,00	106.090,00	415.180,00
Ação:	1.34 - CONSTRUÇÃO DE GALERIAS PARA DRENAGEM DAS ÁGUAS PLUVIAIS	0,00	50.000,00	51.500,00	53.045,00	53.045,00	207.590,00
	1232 - 4.4.90.51.00	0,00	50.000,00	51.500,00	53.045,00	53.045,00	207.590,00
	100 - MSC - 1.501.0000 Recursos Próprios	0,00	50.000,00	51.500,00	53.045,00	53.045,00	207.590,00
Ação:	1.35 - CONSTRUÇÃO DE SANEAMENTO BÁSICO NO MUNICÍPIO	0,00	150.000,00	154.500,00	159.135,00	159.135,00	622.770,00
	1234 - 4.4.90.51.00	0,00	150.000,00	154.500,00	159.135,00	159.135,00	622.770,00
	100 - MSC - 1.501.0000 Recursos Próprios	0,00	100.000,00	103.000,00	106.090,00	106.090,00	415.180,00
	130 - MSC - 1.700.0000 Outras Transferências de Convênios ou Repasses da União	0,00	50.000,00	51.500,00	53.045,00	53.045,00	207.590,00
Ação:	1.40 - CONSTRUÇÃO DE BANHEIROS PÚBLICOS	0,00	10.000,00	10.300,00	10.609,00	10.609,00	41.518,00

DEMONSTRATIVO DE COMPATIBILIDADE ENTRE O PPA E LOA

		PPA 2022 - 2025 - Valores em R\$					
		Valor global	2022	2023	2024	2025	Total
2036 - 4.4.90.51.00		0,00	10.000,00	10.300,00	10.609,00	10.609,00	41.518,00
100 - MSC - 1.501.0000 Recursos Próprios		0,00	10.000,00	10.300,00	10.609,00	10.609,00	41.518,00
Ação:	1.41 - CONSTRUÇÃO DE BANHEIROS PARA PESSOAS DE BAIXA RENDA	0,00	10.000,00	10.300,00	10.609,00	10.609,00	41.518,00
2035 - 4.4.90.51.00		0,00	10.000,00	10.300,00	10.609,00	10.609,00	41.518,00
100 - MSC - 1.501.0000 Recursos Próprios		0,00	10.000,00	10.300,00	10.609,00	10.609,00	41.518,00
Função:	18 - Gestão Ambiental	0,00	10.000,00	10.300,00	10.609,00	10.609,00	41.518,00
Subfunção:	541 - Preservação e Conservação Ambiental	0,00	10.000,00	10.300,00	10.609,00	10.609,00	41.518,00
Programa:	415 - PROTEÇÃO AO MEIO AMBIENTE	0,00	10.000,00	10.300,00	10.609,00	10.609,00	41.518,00
Ação:	1.36 - CONSTRUÇÃO E/OU REVITALIZAÇÃO DE AÇUDES, BARRAGENS E BARREIROS DO	0,00	10.000,00	10.300,00	10.609,00	10.609,00	41.518,00
1238 - 4.4.90.51.00		0,00	10.000,00	10.300,00	10.609,00	10.609,00	41.518,00
100 - MSC - 1.501.0000 Recursos Próprios		0,00	10.000,00	10.300,00	10.609,00	10.609,00	41.518,00
Função:	26 - Transporte	0,00	169.994,50	175.100,00	180.353,00	180.353,00	705.800,50
Subfunção:	782 - Transporte Rodoviário	0,00	169.994,50	175.100,00	180.353,00	180.353,00	705.800,50
Programa:	419 - IMPLANTAÇÃO E MELHORAMENTO DAS ESTRADAS MUNICIPAIS	0,00	169.994,50	175.100,00	180.353,00	180.353,00	705.800,50
Ação:	1.37 - RECUPERAÇÃO DE ESTRADAS VICINAIS	0,00	100.000,00	103.000,00	106.090,00	106.090,00	415.180,00
1425 - 4.4.90.51.00		0,00	100.000,00	103.000,00	106.090,00	106.090,00	415.180,00
100 - MSC - 1.501.0000 Recursos Próprios		0,00	100.000,00	103.000,00	106.090,00	106.090,00	415.180,00
Ação:	1.38 - CONSTRUÇÃO DE BUEIROS PASSAGENS MOLHADAS E PONTES	0,00	69.994,50	72.100,00	74.263,00	74.263,00	290.620,50
1242 - 4.4.90.51.00		0,00	69.994,50	72.100,00	74.263,00	74.263,00	290.620,50
100 - MSC - 1.501.0000 Recursos Próprios		0,00	69.994,50	72.100,00	74.263,00	74.263,00	290.620,50
Unidade Orçamentária: 80082 - CONSÓRCIO PÚBLICO PARA DESENVOLVIMENTO DA REGIÃO		0,00	93.125,50	95.913,60	98.791,04	98.791,04	386.621,18
Função:	4 - Administração	0,00	15.120,00	15.573,60	16.040,84	16.040,84	62.775,28
Subfunção:	122 - Administração Geral	0,00	15.120,00	15.573,60	16.040,84	16.040,84	62.775,28
Programa:	425 - GESTÃO ADMINISTRATIVA DO CODEAM	0,00	15.120,00	15.573,60	16.040,84	16.040,84	62.775,28
Ação:	1.52 - MODERNIZAÇÃO DA ESTRUTURA FÍSICA (CONSTRUÇÃO, REFORMA, AMPLIAÇÃO)	0,00	405,26	417,42	429,94	429,94	1.682,56
1904 - 4.4.90.51.00		0,00	405,26	417,42	429,94	429,94	1.682,56
136 - MSC - 1.800.0000 Recursos Próprios dos Consórcios		0,00	405,26	417,42	429,94	429,94	1.682,56
Ação:	1.53 - AQUISIÇÃO DE VEÍCULOS, MÓVEIS, MÁQUINAS E EQUIPAMENTOS - RATEIO	0,00	442,11	455,37	469,03	469,03	1.835,54
1905 - 4.4.90.52.00		0,00	442,11	455,37	469,03	469,03	1.835,54
136 - MSC - 1.800.0000 Recursos Próprios dos Consórcios		0,00	442,11	455,37	469,03	469,03	1.835,54
Ação:	2.52 - MANUTENÇÃO DAS ATIVIDADES ADMINISTRATIVAS DO CODEAM / CONSÓRCIO	0,00	14.272,63	14.700,81	15.141,87	15.141,87	59.257,18
1906 - 3.1.90.04.00		0,00	221,05	227,61	234,51	234,51	917,68
136 - MSC - 1.800.0000 Recursos Próprios dos Consórcios		0,00	221,05	227,61	234,51	234,51	917,68
1907 - 3.1.90.11.00		0,00	2.947,37	3.035,79	3.126,86	3.126,86	12.236,88
136 - MSC - 1.800.0000 Recursos Próprios dos Consórcios		0,00	2.947,37	3.035,79	3.126,86	3.126,86	12.236,88
1908 - 3.1.90.13.00		0,00	1.694,74	1.745,58	1.797,95	1.797,95	7.036,22
136 - MSC - 1.800.0000 Recursos Próprios dos Consórcios		0,00	1.694,74	1.745,58	1.797,95	1.797,95	7.036,22
1909 - 3.1.90.16.00		0,00	221,05	227,68	234,51	234,51	917,75

DEMONSTRATIVO DE COMPATIBILIDADE ENTRE O PPA E LOA

PPA 2022 - 2025 - Valores em R\$

	Valor global	2022	2023	2024	2025	Total
136 - MSC – 1.800.0000 Recursos Próprios dos Consórcios	0,00	221,05	227,68	234,51	234,51	917,75
1910 - 3.1.90.92.00	0,00	147,37	151,79	156,34	156,34	611,84
136 - MSC – 1.800.0000 Recursos Próprios dos Consórcios	0,00	147,37	151,79	156,34	156,34	611,84
1911 - 3.1.90.94.00	0,00	198,95	204,92	211,07	211,07	826,01
136 - MSC – 1.800.0000 Recursos Próprios dos Consórcios	0,00	198,95	204,92	211,07	211,07	826,01
1912 - 3.1.91.13.00	0,00	147,37	151,79	156,34	156,34	611,84
136 - MSC – 1.800.0000 Recursos Próprios dos Consórcios	0,00	147,37	151,79	156,34	156,34	611,84
1913 - 3.2.90.21.00	0,00	221,05	227,68	234,51	234,51	917,75
136 - MSC – 1.800.0000 Recursos Próprios dos Consórcios	0,00	221,05	227,68	234,51	234,51	917,75
1914 - 3.3.90.14.00	0,00	589,47	607,15	625,36	625,36	2.447,34
136 - MSC – 1.800.0000 Recursos Próprios dos Consórcios	0,00	589,47	607,15	625,36	625,36	2.447,34
1915 - 3.3.90.30.00	0,00	1.105,26	1.138,49	1.172,64	1.172,64	4.589,03
136 - MSC – 1.800.0000 Recursos Próprios dos Consórcios	0,00	1.105,26	1.138,49	1.172,64	1.172,64	4.589,03
1916 - 3.3.90.33.00	0,00	1.473,68	1.517,89	1.563,43	1.563,43	6.118,43
136 - MSC – 1.800.0000 Recursos Próprios dos Consórcios	0,00	1.473,68	1.517,89	1.563,43	1.563,43	6.118,43
1917 - 3.3.90.35.00	0,00	1.473,68	1.517,91	1.563,43	1.563,43	6.118,45
136 - MSC – 1.800.0000 Recursos Próprios dos Consórcios	0,00	1.473,68	1.517,91	1.563,43	1.563,43	6.118,45
1918 - 3.3.90.36.00	0,00	1.105,26	1.138,42	1.172,57	1.172,57	4.588,82
136 - MSC – 1.800.0000 Recursos Próprios dos Consórcios	0,00	1.105,26	1.138,42	1.172,57	1.172,57	4.588,82
1919 - 3.3.90.39.00	0,00	1.842,11	1.897,37	1.954,29	1.954,29	7.648,06
136 - MSC – 1.800.0000 Recursos Próprios dos Consórcios	0,00	1.842,11	1.897,37	1.954,29	1.954,29	7.648,06
1920 - 3.3.90.41.00	0,00	294,74	303,58	312,69	312,69	1.223,70
136 - MSC – 1.800.0000 Recursos Próprios dos Consórcios	0,00	294,74	303,58	312,69	312,69	1.223,70
1921 - 3.3.90.47.00	0,00	221,05	227,68	234,51	234,51	917,75
136 - MSC – 1.800.0000 Recursos Próprios dos Consórcios	0,00	221,05	227,68	234,51	234,51	917,75
1922 - 3.3.90.92.00	0,00	368,43	379,48	390,86	390,86	1.529,63
136 - MSC – 1.800.0000 Recursos Próprios dos Consórcios	0,00	368,43	379,48	390,86	390,86	1.529,63
Função: 15 - Urbanismo	0,00	29.005,50	29.870,00	30.766,10	30.766,10	120.407,70
Subfunção: 452 - Serviços Urbanos	0,00	29.005,50	29.870,00	30.766,10	30.766,10	120.407,70
Programa: 421 - GESTÃO DO NÚCLEO INTERMUNICIPAL DE ILUMINAÇÃO PÚBLICA - NIIP	0,00	29.005,50	29.870,00	30.766,10	30.766,10	120.407,70
Ação: 1.43 - MODERNIZAÇÃO DA ESTRUTURA FÍSICA (CONSTRUÇÃO, AMPLIAÇÃO) ILUMINAÇÃO	0,00	1.000,00	1.030,00	1.060,90	1.060,90	4.151,80
1794 - 4.4.90.51.00	0,00	1.000,00	1.030,00	1.060,90	1.060,90	4.151,80
136 - MSC – 1.800.0000 Recursos Próprios dos Consórcios	0,00	1.000,00	1.030,00	1.060,90	1.060,90	4.151,80
Ação: 1.44 - AQUISIÇÕES DE VEÍCULOS, MÓVEIS, MÁQUINAS E EQUIPAMENTOS PARA O NÚCLEO -	0,00	1.000,00	1.030,00	1.060,90	1.060,90	4.151,80
1795 - 4.4.90.52.00	0,00	1.000,00	1.030,00	1.060,90	1.060,90	4.151,80
136 - MSC – 1.800.0000 Recursos Próprios dos Consórcios	0,00	1.000,00	1.030,00	1.060,90	1.060,90	4.151,80
Ação: 1.45 - AQUISIÇÃO DE IMÓVEIS PARA O NÚCLEO INTERMUNICIPAL DE ILUMINAÇÃO PÚBLICA -	0,00	1.000,00	1.030,00	1.060,90	1.060,90	4.151,80
1796 - 4.4.90.51.00	0,00	1.000,00	1.030,00	1.060,90	1.060,90	4.151,80

DEMONSTRATIVO DE COMPATIBILIDADE ENTRE O PPA E LOA

PPA 2022 - 2025 - Valores em R\$

		Valor global	2022	2023	2024	2025	Total
	136 - MSC – 1.800.0000 Recursos Próprios dos Consórcios	0,00	1.000,00	1.030,00	1.060,90	1.060,90	4.151,80
Ação:	2.41 - MANUTENÇÃO DO NÚCLEO INTERMUNICIPAL DE ILUMINAÇÃO PÚBLICA - NIIP	0,00	14.000,00	14.420,00	14.852,60	14.852,60	58.125,20
	1797 - 3.1.90.04.00	0,00	1.000,00	1.030,00	1.060,90	1.060,90	4.151,80
	136 - MSC – 1.800.0000 Recursos Próprios dos Consórcios	0,00	1.000,00	1.030,00	1.060,90	1.060,90	4.151,80
	1798 - 3.1.90.11.00	0,00	1.000,00	1.030,00	1.060,90	1.060,90	4.151,80
	136 - MSC – 1.800.0000 Recursos Próprios dos Consórcios	0,00	1.000,00	1.030,00	1.060,90	1.060,90	4.151,80
	1799 - 3.1.90.13.00	0,00	1.000,00	1.030,00	1.060,90	1.060,90	4.151,80
	136 - MSC – 1.800.0000 Recursos Próprios dos Consórcios	0,00	1.000,00	1.030,00	1.060,90	1.060,90	4.151,80
	1800 - 3.1.90.16.00	0,00	1.000,00	1.030,00	1.060,90	1.060,90	4.151,80
	136 - MSC – 1.800.0000 Recursos Próprios dos Consórcios	0,00	1.000,00	1.030,00	1.060,90	1.060,90	4.151,80
	1801 - 3.1.90.93.00	0,00	1.000,00	1.030,00	1.060,90	1.060,90	4.151,80
	136 - MSC – 1.800.0000 Recursos Próprios dos Consórcios	0,00	1.000,00	1.030,00	1.060,90	1.060,90	4.151,80
	1802 - 3.3.90.14.00	0,00	1.000,00	1.030,00	1.060,90	1.060,90	4.151,80
	136 - MSC – 1.800.0000 Recursos Próprios dos Consórcios	0,00	1.000,00	1.030,00	1.060,90	1.060,90	4.151,80
	1803 - 3.3.90.33.00	0,00	1.000,00	1.030,00	1.060,90	1.060,90	4.151,80
	136 - MSC – 1.800.0000 Recursos Próprios dos Consórcios	0,00	1.000,00	1.030,00	1.060,90	1.060,90	4.151,80
	1804 - 3.3.90.35.00	0,00	1.000,00	1.030,00	1.060,90	1.060,90	4.151,80
	136 - MSC – 1.800.0000 Recursos Próprios dos Consórcios	0,00	1.000,00	1.030,00	1.060,90	1.060,90	4.151,80
	1805 - 3.3.90.39.00	0,00	1.000,00	1.030,00	1.060,90	1.060,90	4.151,80
	136 - MSC – 1.800.0000 Recursos Próprios dos Consórcios	0,00	1.000,00	1.030,00	1.060,90	1.060,90	4.151,80
	1806 - 3.3.90.41.00	0,00	1.000,00	1.030,00	1.060,90	1.060,90	4.151,80
	136 - MSC – 1.800.0000 Recursos Próprios dos Consórcios	0,00	1.000,00	1.030,00	1.060,90	1.060,90	4.151,80
	1807 - 3.3.90.46.00	0,00	1.000,00	1.030,00	1.060,90	1.060,90	4.151,80
	136 - MSC – 1.800.0000 Recursos Próprios dos Consórcios	0,00	1.000,00	1.030,00	1.060,90	1.060,90	4.151,80
	1808 - 3.3.90.47.00	0,00	1.000,00	1.030,00	1.060,90	1.060,90	4.151,80
	136 - MSC – 1.800.0000 Recursos Próprios dos Consórcios	0,00	1.000,00	1.030,00	1.060,90	1.060,90	4.151,80
	1809 - 3.3.90.48.00	0,00	1.000,00	1.030,00	1.060,90	1.060,90	4.151,80
	136 - MSC – 1.800.0000 Recursos Próprios dos Consórcios	0,00	1.000,00	1.030,00	1.060,90	1.060,90	4.151,80
	1810 - 3.3.90.91.00	0,00	1.000,00	1.030,00	1.060,90	1.060,90	4.151,80
	136 - MSC – 1.800.0000 Recursos Próprios dos Consórcios	0,00	1.000,00	1.030,00	1.060,90	1.060,90	4.151,80
Ação:	2.42 - CAPACITAÇÃO DOS PROFISSIONAIS DO NÚCLEO INTERMUNICIPAL DE ILUMINAÇÃO	0,00	6.000,00	6.180,00	6.365,40	6.365,40	24.910,80
	1811 - 3.3.90.14.00	0,00	1.000,00	1.030,00	1.060,90	1.060,90	4.151,80
	136 - MSC – 1.800.0000 Recursos Próprios dos Consórcios	0,00	1.000,00	1.030,00	1.060,90	1.060,90	4.151,80
	1812 - 3.3.90.30.00	0,00	1.000,00	1.030,00	1.060,90	1.060,90	4.151,80
	136 - MSC – 1.800.0000 Recursos Próprios dos Consórcios	0,00	1.000,00	1.030,00	1.060,90	1.060,90	4.151,80
	1813 - 3.3.90.33.00	0,00	1.000,00	1.030,00	1.060,90	1.060,90	4.151,80
	136 - MSC – 1.800.0000 Recursos Próprios dos Consórcios	0,00	1.000,00	1.030,00	1.060,90	1.060,90	4.151,80
	1814 - 3.3.90.35.00	0,00	1.000,00	1.030,00	1.060,90	1.060,90	4.151,80
	136 - MSC – 1.800.0000 Recursos Próprios dos Consórcios	0,00	1.000,00	1.030,00	1.060,90	1.060,90	4.151,80

DEMONSTRATIVO DE COMPATIBILIDADE ENTRE O PPA E LOA

PPA 2022 - 2025 - Valores em R\$

		Valor global	2022	2023	2024	2025	Total
	1815 - 3.3.90.36.00	0,00	1.000,00	1.030,00	1.060,90	1.060,90	4.151,80
	136 - MSC – 1.800.0000 Recursos Próprios dos Consórcios	0,00	1.000,00	1.030,00	1.060,90	1.060,90	4.151,80
	1816 - 3.3.90.39.00	0,00	1.000,00	1.030,00	1.060,90	1.060,90	4.151,80
	136 - MSC – 1.800.0000 Recursos Próprios dos Consórcios	0,00	1.000,00	1.030,00	1.060,90	1.060,90	4.151,80
Ação:	2.43 - SUBVENÇÕES SOCIAIS A ENTIDADES SEM FINS LUCRATIVOS	0,00	1.000,00	1.030,00	1.060,90	1.060,90	4.151,80
	1817 - 3.3.90.45.00	0,00	1.000,00	1.030,00	1.060,90	1.060,90	4.151,80
	136 - MSC – 1.800.0000 Recursos Próprios dos Consórcios	0,00	1.000,00	1.030,00	1.060,90	1.060,90	4.151,80
Ação:	2.44 - GESTÃO DO PARQUE DE ILUMINAÇÃO PÚBLICA	0,00	5.005,50	5.150,00	5.304,50	5.304,50	20.764,50
	1818 - 3.3.90.30.00	0,00	1.000,00	1.030,00	1.060,90	1.060,90	4.151,80
	136 - MSC – 1.800.0000 Recursos Próprios dos Consórcios	0,00	1.000,00	1.030,00	1.060,90	1.060,90	4.151,80
	1819 - 3.3.90.35.00	0,00	1.000,00	1.030,00	1.060,90	1.060,90	4.151,80
	136 - MSC – 1.800.0000 Recursos Próprios dos Consórcios	0,00	1.000,00	1.030,00	1.060,90	1.060,90	4.151,80
	1820 - 3.3.90.36.00	0,00	1.000,00	1.030,00	1.060,90	1.060,90	4.151,80
	136 - MSC – 1.800.0000 Recursos Próprios dos Consórcios	0,00	1.000,00	1.030,00	1.060,90	1.060,90	4.151,80
	1821 - 3.3.90.39.00	0,00	1.000,00	1.030,00	1.060,90	1.060,90	4.151,80
	136 - MSC – 1.800.0000 Recursos Próprios dos Consórcios	0,00	1.000,00	1.030,00	1.060,90	1.060,90	4.151,80
	1822 - 3.3.90.47.00	0,00	1.005,50	1.030,00	1.060,90	1.060,90	4.157,30
	136 - MSC – 1.800.0000 Recursos Próprios dos Consórcios	0,00	1.005,50	1.030,00	1.060,90	1.060,90	4.157,30
Função:	18 - Gestão Ambiental	0,00	49.000,00	50.470,00	51.984,10	51.984,10	203.438,20
Subfunção:	511 - Saneamento Básico Rural	0,00	49.000,00	50.470,00	51.984,10	51.984,10	203.438,20
Programa:	423 - PROGRAMA CONSORCIAL DE MEIO AMBIENTE E SUSTENTABILIDADE	0,00	45.000,00	46.350,00	47.740,50	47.740,50	186.831,00
Ação:	1.47 - MODERNIZAÇÃO DA ESTRUTURA FÍSICA (CONSTRUÇÃO E/OU REFORMA) SEDE ATERRO	0,00	2.000,00	2.060,00	2.121,80	2.121,80	8.303,60
	1824 - 4.4.90.51.00	0,00	1.000,00	1.030,00	1.060,90	1.060,90	4.151,80
	136 - MSC – 1.800.0000 Recursos Próprios dos Consórcios	0,00	1.000,00	1.030,00	1.060,90	1.060,90	4.151,80
	1825 - 4.4.90.52.00	0,00	1.000,00	1.030,00	1.060,90	1.060,90	4.151,80
	136 - MSC – 1.800.0000 Recursos Próprios dos Consórcios	0,00	1.000,00	1.030,00	1.060,90	1.060,90	4.151,80
Ação:	1.48 - AQUISIÇÕES DE VEÍCULOS, MÓVEIS, MÁQUINAS E EQUIPAMENTOS DIVERSOS -	0,00	1.000,00	1.030,00	1.060,90	1.060,90	4.151,80
	1826 - 4.4.90.52.00	0,00	1.000,00	1.030,00	1.060,90	1.060,90	4.151,80
	136 - MSC – 1.800.0000 Recursos Próprios dos Consórcios	0,00	1.000,00	1.030,00	1.060,90	1.060,90	4.151,80
Ação:	1.49 - AQUISIÇÃO DE IMÓVEIS PARA SEDE - ATERRO SANITÁRIO	0,00	1.000,00	1.030,00	1.060,90	1.060,90	4.151,80
	1827 - 4.4.90.61.00	0,00	1.000,00	1.030,00	1.060,90	1.060,90	4.151,80
	136 - MSC – 1.800.0000 Recursos Próprios dos Consórcios	0,00	1.000,00	1.030,00	1.060,90	1.060,90	4.151,80
Ação:	1.50 - AQUISIÇÕES DE VEÍCULOS, MÓVEIS, MÁQUINAS E EQUIPAMENTOS DIVERSOS -	0,00	1.000,00	1.030,00	1.060,90	1.060,90	4.151,80
	1828 - 4.4.90.52.00	0,00	1.000,00	1.030,00	1.060,90	1.060,90	4.151,80
	136 - MSC – 1.800.0000 Recursos Próprios dos Consórcios	0,00	1.000,00	1.030,00	1.060,90	1.060,90	4.151,80
Ação:	1.54 - CONSTRUÇÃO AMPLIAÇÃO DE BARRAGENS, AÇUDES E BARREIROS	0,00	1.000,00	1.030,00	1.060,90	1.060,90	4.151,80
	1823 - 4.4.90.51.00	0,00	1.000,00	1.030,00	1.060,90	1.060,90	4.151,80
	136 - MSC – 1.800.0000 Recursos Próprios dos Consórcios	0,00	1.000,00	1.030,00	1.060,90	1.060,90	4.151,80

DEMONSTRATIVO DE COMPATIBILIDADE ENTRE O PPA E LOA

PPA 2022 - 2025 - Valores em R\$

		Valor global	2022	2023	2024	2025	Total
Ação:	2.45 - MANUTENÇÃO DAS ATIVIDADES DO PROGRAMA CONSORCIAL DO MEIO AMBIENTE -	0,00	14.000,00	14.420,00	14.852,60	14.852,60	58.125,20
	1829 - 3.1.90.04.00	0,00	1.000,00	1.030,00	1.060,90	1.060,90	4.151,80
	136 - MSC – 1.800.0000 Recursos Próprios dos Consórcios	0,00	1.000,00	1.030,00	1.060,90	1.060,90	4.151,80
	1830 - 3.1.90.11.00	0,00	1.000,00	1.030,00	1.060,90	1.060,90	4.151,80
	136 - MSC – 1.800.0000 Recursos Próprios dos Consórcios	0,00	1.000,00	1.030,00	1.060,90	1.060,90	4.151,80
	1832 - 3.1.90.13.00	0,00	1.000,00	1.030,00	1.060,90	1.060,90	4.151,80
	136 - MSC – 1.800.0000 Recursos Próprios dos Consórcios	0,00	1.000,00	1.030,00	1.060,90	1.060,90	4.151,80
	1833 - 3.1.90.92.00	0,00	1.000,00	1.030,00	1.060,90	1.060,90	4.151,80
	136 - MSC – 1.800.0000 Recursos Próprios dos Consórcios	0,00	1.000,00	1.030,00	1.060,90	1.060,90	4.151,80
	1834 - 3.1.90.94.00	0,00	1.000,00	1.030,00	1.060,90	1.060,90	4.151,80
	136 - MSC – 1.800.0000 Recursos Próprios dos Consórcios	0,00	1.000,00	1.030,00	1.060,90	1.060,90	4.151,80
	1835 - 3.3.90.14.00	0,00	1.000,00	1.030,00	1.060,90	1.060,90	4.151,80
	136 - MSC – 1.800.0000 Recursos Próprios dos Consórcios	0,00	1.000,00	1.030,00	1.060,90	1.060,90	4.151,80
	1836 - 3.3.90.30.00	0,00	1.000,00	1.030,00	1.060,90	1.060,90	4.151,80
	136 - MSC – 1.800.0000 Recursos Próprios dos Consórcios	0,00	1.000,00	1.030,00	1.060,90	1.060,90	4.151,80
	1837 - 3.3.90.33.00	0,00	1.000,00	1.030,00	1.060,90	1.060,90	4.151,80
	136 - MSC – 1.800.0000 Recursos Próprios dos Consórcios	0,00	1.000,00	1.030,00	1.060,90	1.060,90	4.151,80
	1838 - 3.3.90.35.00	0,00	1.000,00	1.030,00	1.060,90	1.060,90	4.151,80
	136 - MSC – 1.800.0000 Recursos Próprios dos Consórcios	0,00	1.000,00	1.030,00	1.060,90	1.060,90	4.151,80
	1839 - 3.3.90.36.00	0,00	1.000,00	1.030,00	1.060,90	1.060,90	4.151,80
	136 - MSC – 1.800.0000 Recursos Próprios dos Consórcios	0,00	1.000,00	1.030,00	1.060,90	1.060,90	4.151,80
	1840 - 3.3.90.39.00	0,00	1.000,00	1.030,00	1.060,90	1.060,90	4.151,80
	136 - MSC – 1.800.0000 Recursos Próprios dos Consórcios	0,00	1.000,00	1.030,00	1.060,90	1.060,90	4.151,80
	1841 - 3.3.90.41.00	0,00	1.000,00	1.030,00	1.060,90	1.060,90	4.151,80
	136 - MSC – 1.800.0000 Recursos Próprios dos Consórcios	0,00	1.000,00	1.030,00	1.060,90	1.060,90	4.151,80
	1842 - 3.3.90.46.00	0,00	1.000,00	1.030,00	1.060,90	1.060,90	4.151,80
	136 - MSC – 1.800.0000 Recursos Próprios dos Consórcios	0,00	1.000,00	1.030,00	1.060,90	1.060,90	4.151,80
	1843 - 3.3.90.47.00	0,00	1.000,00	1.030,00	1.060,90	1.060,90	4.151,80
	136 - MSC – 1.800.0000 Recursos Próprios dos Consórcios	0,00	1.000,00	1.030,00	1.060,90	1.060,90	4.151,80
Ação:	2.46 - GESTÃO EDUCACIONAL AMBIENTAL (RESÍDUO E SANEAMENTO)	0,00	4.000,00	4.120,00	4.243,60	4.243,60	16.607,20
	1856 - 3.1.90.96.00	0,00	1.000,00	1.030,00	1.060,90	1.060,90	4.151,80
	136 - MSC – 1.800.0000 Recursos Próprios dos Consórcios	0,00	1.000,00	1.030,00	1.060,90	1.060,90	4.151,80
	1858 - 3.3.90.30.00	0,00	1.000,00	1.030,00	1.060,90	1.060,90	4.151,80
	136 - MSC – 1.800.0000 Recursos Próprios dos Consórcios	0,00	1.000,00	1.030,00	1.060,90	1.060,90	4.151,80
	1859 - 3.3.90.35.00	0,00	1.000,00	1.030,00	1.060,90	1.060,90	4.151,80
	136 - MSC – 1.800.0000 Recursos Próprios dos Consórcios	0,00	1.000,00	1.030,00	1.060,90	1.060,90	4.151,80
	1862 - 3.3.90.48.00	0,00	1.000,00	1.030,00	1.060,90	1.060,90	4.151,80
	136 - MSC – 1.800.0000 Recursos Próprios dos Consórcios	0,00	1.000,00	1.030,00	1.060,90	1.060,90	4.151,80
Ação:	2.47 - INFRAESTRUTURA DA COLETA SELETIVA	0,00	4.000,00	4.120,00	4.243,60	4.243,60	16.607,20

DEMONSTRATIVO DE COMPATIBILIDADE ENTRE O PPA E LOA

PPA 2022 - 2025 - Valores em R\$

		Valor global	2022	2023	2024	2025	Total
	1876 - 3.3.90.30.00	0,00	1.000,00	1.030,00	1.060,90	1.060,90	4.151,80
	136 - MSC – 1.800.0000 Recursos Próprios dos Consórcios	0,00	1.000,00	1.030,00	1.060,90	1.060,90	4.151,80
	1877 - 3.3.90.35.00	0,00	1.000,00	1.030,00	1.060,90	1.060,90	4.151,80
	136 - MSC – 1.800.0000 Recursos Próprios dos Consórcios	0,00	1.000,00	1.030,00	1.060,90	1.060,90	4.151,80
	1879 - 3.3.90.36.00	0,00	1.000,00	1.030,00	1.060,90	1.060,90	4.151,80
	136 - MSC – 1.800.0000 Recursos Próprios dos Consórcios	0,00	1.000,00	1.030,00	1.060,90	1.060,90	4.151,80
	1881 - 3.3.90.39.00	0,00	1.000,00	1.030,00	1.060,90	1.060,90	4.151,80
	136 - MSC – 1.800.0000 Recursos Próprios dos Consórcios	0,00	1.000,00	1.030,00	1.060,90	1.060,90	4.151,80
Ação:	2.48 - RECUPERAÇÃO DE ÁREA VERDE EM CENTRO URBANO	0,00	4.000,00	4.120,00	4.243,60	4.243,60	16.607,20
	1883 - 3.3.90.30.00	0,00	1.000,00	1.030,00	1.060,90	1.060,90	4.151,80
	136 - MSC – 1.800.0000 Recursos Próprios dos Consórcios	0,00	1.000,00	1.030,00	1.060,90	1.060,90	4.151,80
	1884 - 3.3.90.35.00	0,00	1.000,00	1.030,00	1.060,90	1.060,90	4.151,80
	136 - MSC – 1.800.0000 Recursos Próprios dos Consórcios	0,00	1.000,00	1.030,00	1.060,90	1.060,90	4.151,80
	1885 - 3.3.90.36.00	0,00	1.000,00	1.030,00	1.060,90	1.060,90	4.151,80
	136 - MSC – 1.800.0000 Recursos Próprios dos Consórcios	0,00	1.000,00	1.030,00	1.060,90	1.060,90	4.151,80
	1886 - 3.3.90.39.00	0,00	1.000,00	1.030,00	1.060,90	1.060,90	4.151,80
	136 - MSC – 1.800.0000 Recursos Próprios dos Consórcios	0,00	1.000,00	1.030,00	1.060,90	1.060,90	4.151,80
Ação:	2.49 - RECUPERAÇÃO DE ÁREA DEGRADADA - PRAD	0,00	4.000,00	4.120,00	4.243,60	4.243,60	16.607,20
	1887 - 3.3.90.30.00	0,00	1.000,00	1.030,00	1.060,90	1.060,90	4.151,80
	136 - MSC – 1.800.0000 Recursos Próprios dos Consórcios	0,00	1.000,00	1.030,00	1.060,90	1.060,90	4.151,80
	1888 - 3.3.90.35.00	0,00	1.000,00	1.030,00	1.060,90	1.060,90	4.151,80
	136 - MSC – 1.800.0000 Recursos Próprios dos Consórcios	0,00	1.000,00	1.030,00	1.060,90	1.060,90	4.151,80
	1889 - 3.3.90.36.00	0,00	1.000,00	1.030,00	1.060,90	1.060,90	4.151,80
	136 - MSC – 1.800.0000 Recursos Próprios dos Consórcios	0,00	1.000,00	1.030,00	1.060,90	1.060,90	4.151,80
	1890 - 3.3.90.39.00	0,00	1.000,00	1.030,00	1.060,90	1.060,90	4.151,80
	136 - MSC – 1.800.0000 Recursos Próprios dos Consórcios	0,00	1.000,00	1.030,00	1.060,90	1.060,90	4.151,80
Ação:	2.50 - TRIAGEM DE RESÍDUOS	0,00	4.000,00	4.120,00	4.243,60	4.243,60	16.607,20
	1891 - 3.3.90.30.00	0,00	1.000,00	1.030,00	1.060,90	1.060,90	4.151,80
	136 - MSC – 1.800.0000 Recursos Próprios dos Consórcios	0,00	1.000,00	1.030,00	1.060,90	1.060,90	4.151,80
	1892 - 3.3.90.35.00	0,00	1.000,00	1.030,00	1.060,90	1.060,90	4.151,80
	136 - MSC – 1.800.0000 Recursos Próprios dos Consórcios	0,00	1.000,00	1.030,00	1.060,90	1.060,90	4.151,80
	1893 - 3.3.90.36.00	0,00	1.000,00	1.030,00	1.060,90	1.060,90	4.151,80
	136 - MSC – 1.800.0000 Recursos Próprios dos Consórcios	0,00	1.000,00	1.030,00	1.060,90	1.060,90	4.151,80
	1894 - 3.3.90.39.00	0,00	1.000,00	1.030,00	1.060,90	1.060,90	4.151,80
	136 - MSC – 1.800.0000 Recursos Próprios dos Consórcios	0,00	1.000,00	1.030,00	1.060,90	1.060,90	4.151,80
Ação:	2.51 - IMPLANTAÇÃO E MANUNTENÇÃO DA AGÊNCIA AMBIENTAL	0,00	5.000,00	5.150,00	5.304,50	5.304,50	20.759,00
	1895 - 3.1.90.96.00	0,00	1.000,00	1.030,00	1.060,90	1.060,90	4.151,80
	136 - MSC – 1.800.0000 Recursos Próprios dos Consórcios	0,00	1.000,00	1.030,00	1.060,90	1.060,90	4.151,80

DEMONSTRATIVO DE COMPATIBILIDADE ENTRE O PPA E LOA

PPA 2022 - 2025 - Valores em R\$

	Valor global	2022	2023	2024	2025	Total
1896 - 3.3.90.30.00	0,00	1.000,00	1.030,00	1.060,90	1.060,90	4.151,80
136 - MSC – 1.800.0000 Recursos Próprios dos Consórcios	0,00	1.000,00	1.030,00	1.060,90	1.060,90	4.151,80
1897 - 3.3.90.35.00	0,00	1.000,00	1.030,00	1.060,90	1.060,90	4.151,80
136 - MSC – 1.800.0000 Recursos Próprios dos Consórcios	0,00	1.000,00	1.030,00	1.060,90	1.060,90	4.151,80
1898 - 3.3.90.39.00	0,00	1.000,00	1.030,00	1.060,90	1.060,90	4.151,80
136 - MSC – 1.800.0000 Recursos Próprios dos Consórcios	0,00	1.000,00	1.030,00	1.060,90	1.060,90	4.151,80
1903 - 3.3.90.48.00	0,00	1.000,00	1.030,00	1.060,90	1.060,90	4.151,80
136 - MSC – 1.800.0000 Recursos Próprios dos Consórcios	0,00	1.000,00	1.030,00	1.060,90	1.060,90	4.151,80
Programa: 424 - MOBILIDADE E INFRAESTRUTURA URBANA E RURAL	0,00	4.000,00	4.120,00	4.243,60	4.243,60	16.607,20
Ação: 1.51 - CONSTRUÇÃO E RECUPERAÇÃO DE ESTRADAS VICINAIS	0,00	4.000,00	4.120,00	4.243,60	4.243,60	16.607,20
1899 - 3.3.90.30.00	0,00	1.000,00	1.030,00	1.060,90	1.060,90	4.151,80
136 - MSC – 1.800.0000 Recursos Próprios dos Consórcios	0,00	1.000,00	1.030,00	1.060,90	1.060,90	4.151,80
1900 - 3.3.90.35.00	0,00	1.000,00	1.030,00	1.060,90	1.060,90	4.151,80
136 - MSC – 1.800.0000 Recursos Próprios dos Consórcios	0,00	1.000,00	1.030,00	1.060,90	1.060,90	4.151,80
1901 - 3.3.90.36.00	0,00	1.000,00	1.030,00	1.060,90	1.060,90	4.151,80
136 - MSC – 1.800.0000 Recursos Próprios dos Consórcios	0,00	1.000,00	1.030,00	1.060,90	1.060,90	4.151,80
1902 - 3.3.90.39.00	0,00	1.000,00	1.030,00	1.060,90	1.060,90	4.151,80
136 - MSC – 1.800.0000 Recursos Próprios dos Consórcios	0,00	1.000,00	1.030,00	1.060,90	1.060,90	4.151,80
Unidade Orçamentária: 90091 - FUNDO DE DESENVOLVIMENTO DO MUNICÍPIO - FEM	0,00	776.200,00	799.486,00	823.470,58	823.470,58	3.222.627,16
Função: 4 - Administração	0,00	208.200,00	214.446,00	220.879,38	220.879,38	864.404,76
Subfunção: 122 - Administração Geral	0,00	208.200,00	214.446,00	220.879,38	220.879,38	864.404,76
Programa: 403 - GESTÃO ADMINISTRATIVA DOS ÓRGÃO DO GOVERNO	0,00	208.200,00	214.446,00	220.879,38	220.879,38	864.404,76
Ação: 1.58 - AQUISIÇÃO DE VEÍCULOS - FEM	0,00	208.200,00	214.446,00	220.879,38	220.879,38	864.404,76
2023 - 4.4.90.52.00	0,00	208.200,00	214.446,00	220.879,38	220.879,38	864.404,76
100 - MSC - 1.501.0000 Recursos Próprios	0,00	48.800,00	50.264,00	51.771,92	51.771,92	202.607,84
132 - MSC - 1.701.0000 FEM - Fundo de Desenvolvimento Municipal	0,00	159.400,00	164.182,00	169.107,46	169.107,46	661.796,92
Função: 15 - Urbanismo	0,00	408.000,00	420.240,00	432.847,20	432.847,20	1.693.934,40
Subfunção: 451 - Infra-Estrutura Urbana	0,00	318.000,00	327.540,00	337.366,20	337.366,20	1.320.272,40
Programa: 407 - IMPLANTAÇÃO DA INFRAESTRUTURA DA CIDADE	0,00	318.000,00	327.540,00	337.366,20	337.366,20	1.320.272,40
Ação: 1.36 - CONSTRUÇÃO E/OU REVITALIZAÇÃO DE AÇUDES, BARRAGENS E BARREIROS DO	0,00	130.000,00	133.900,00	137.917,00	137.917,00	539.734,00
1684 - 4.4.90.51.00	0,00	130.000,00	133.900,00	137.917,00	137.917,00	539.734,00
100 - MSC - 1.501.0000 Recursos Próprios	0,00	30.000,00	30.900,00	31.827,00	31.827,00	124.554,00
132 - MSC - 1.701.0000 FEM - Fundo de Desenvolvimento Municipal	0,00	100.000,00	103.000,00	106.090,00	106.090,00	415.180,00
Ação: 1.55 - PAVIMENTAÇÃO EM PARALELEPÍPEDOS/ASFÁLTICO - FEM	0,00	170.000,00	175.100,00	180.353,00	180.353,00	705.806,00
1257 - 4.4.90.51.00	0,00	170.000,00	175.100,00	180.353,00	180.353,00	705.806,00
100 - MSC - 1.501.0000 Recursos Próprios	0,00	20.000,00	20.600,00	21.218,00	21.218,00	83.036,00
132 - MSC - 1.701.0000 FEM - Fundo de Desenvolvimento Municipal	0,00	150.000,00	154.500,00	159.135,00	159.135,00	622.770,00
Ação: 1.59 - AQUISIÇÃO DE MÓVEIS, MÁQUINAS E EQUIPAMENTOS DIVERSOS	0,00	5.000,00	5.150,00	5.304,50	5.304,50	20.759,00

DEMONSTRATIVO DE COMPATIBILIDADE ENTRE O PPA E LOA

PPA 2022 - 2025 - Valores em R\$

		Valor global	2022	2023	2024	2025	Total
1260 - 4.4.90.52.00		0,00	5.000,00	5.150,00	5.304,50	5.304,50	20.759,00
100 - MSC - 1.501.0000 Recursos Próprios		0,00	5.000,00	5.150,00	5.304,50	5.304,50	20.759,00
Ação:	2.173 - MANUTENÇÃO DAS ATIVIDADES DO FUNDO DE DESENVOLVIMENTO	0,00	13.000,00	13.390,00	13.791,70	13.791,70	53.973,40
1247 - 3.1.90.04.00		0,00	3.000,00	3.090,00	3.182,70	3.182,70	12.455,40
100 - MSC - 1.501.0000 Recursos Próprios		0,00	3.000,00	3.090,00	3.182,70	3.182,70	12.455,40
1248 - 3.3.90.14.00		0,00	2.000,00	2.060,00	2.121,80	2.121,80	8.303,60
100 - MSC - 1.501.0000 Recursos Próprios		0,00	2.000,00	2.060,00	2.121,80	2.121,80	8.303,60
1250 - 3.3.90.30.00		0,00	2.000,00	2.060,00	2.121,80	2.121,80	8.303,60
100 - MSC - 1.501.0000 Recursos Próprios		0,00	2.000,00	2.060,00	2.121,80	2.121,80	8.303,60
1253 - 3.3.90.36.00		0,00	2.000,00	2.060,00	2.121,80	2.121,80	8.303,60
100 - MSC - 1.501.0000 Recursos Próprios		0,00	2.000,00	2.060,00	2.121,80	2.121,80	8.303,60
1256 - 3.3.90.39.00		0,00	4.000,00	4.120,00	4.243,60	4.243,60	16.607,20
100 - MSC - 1.501.0000 Recursos Próprios		0,00	4.000,00	4.120,00	4.243,60	4.243,60	16.607,20
Subfunção: 452 - Serviços Urbanos		0,00	90.000,00	92.700,00	95.481,00	95.481,00	373.662,00
Programa: 409 - PRAÇAS PARQUES E JARDINS		0,00	90.000,00	92.700,00	95.481,00	95.481,00	373.662,00
Ação:	1.57 - CONSTRUÇÃO, REFORMA E AMPLIAÇÃO DE PARQUES E PRAÇAS	0,00	90.000,00	92.700,00	95.481,00	95.481,00	373.662,00
2022 - 4.4.90.51.00		0,00	90.000,00	92.700,00	95.481,00	95.481,00	373.662,00
100 - MSC - 1.501.0000 Recursos Próprios		0,00	10.000,00	10.300,00	10.609,00	10.609,00	41.518,00
132 - MSC - 1.701.0000 FEM - Fundo de Desenvolvimento Municipal		0,00	80.000,00	82.400,00	84.872,00	84.872,00	332.144,00
Função:	20 - Agricultura	0,00	160.000,00	164.800,00	169.744,00	169.744,00	664.288,00
Subfunção: 605 - Abastecimento		0,00	160.000,00	164.800,00	169.744,00	169.744,00	664.288,00
Programa: 418 - PROMOÇÃO DE COMÉRCIO DE PRODUTOS AGRÍCOLAS		0,00	160.000,00	164.800,00	169.744,00	169.744,00	664.288,00
Ação:	1.56 - RECUPERAÇÃO E REFORMA DE AÇOUQUES E MERCADOS PÚBLICOS	0,00	160.000,00	164.800,00	169.744,00	169.744,00	664.288,00
2021 - 4.4.90.51.00		0,00	160.000,00	164.800,00	169.744,00	169.744,00	664.288,00
100 - MSC - 1.501.0000 Recursos Próprios		0,00	10.000,00	10.300,00	10.609,00	10.609,00	41.518,00
132 - MSC - 1.701.0000 FEM - Fundo de Desenvolvimento Municipal		0,00	150.000,00	154.500,00	159.135,00	159.135,00	622.770,00
Unidade Gestora:	2 - Fundo Municipal de Assistência Social de São João	0,00	3.073.000,00	3.165.190,00	3.260.145,70	3.260.145,70	12.758.481,40
Unidade Orçamentária:	11025 - FUNDO MUN. DE ASSISTÊNCIA SOCIAL	0,00	3.050.000,00	3.141.500,00	3.235.745,00	3.235.745,00	12.662.990,00
Função: 8 - Assistência Social		0,00	2.983.000,00	3.072.490,00	3.164.664,70	3.164.664,70	12.384.819,40
Subfunção: 122 - Administração Geral		0,00	1.022.000,00	1.052.660,00	1.084.239,80	1.084.239,80	4.243.139,60
Programa: 8001 - GESTÃO DAS ATIVIDADES DO FUNDO MUNICIPAL DE ASSISTÊNCIA SOCIAL		0,00	1.022.000,00	1.052.660,00	1.084.239,80	1.084.239,80	4.243.139,60
Ação:	1.60 - ESTRUTURAÇÃO DO FUNDO MUNICIPAL DE ASSISTÊNCIA SOCIAL - INVESTIMENTOS	0,00	22.000,00	22.660,00	23.339,80	23.339,80	91.339,60
832 - 4.4.90.52.00		0,00	22.000,00	22.660,00	23.339,80	23.339,80	91.339,60
100 - MSC - 1.501.0000 Recursos Próprios		0,00	22.000,00	22.660,00	23.339,80	23.339,80	91.339,60
Ação:	2.53 - GESTÃO ADMINISTRATIVA DO FUNDO MUNICIPAL DE ASSISTÊNCIA SOCIAL - CUSTEIO	0,00	945.000,00	973.350,00	1.002.550,50	1.002.550,50	3.923.451,00
804 - 3.1.90.04.00		0,00	120.000,00	123.600,00	127.308,00	127.308,00	498.216,00
100 - MSC - 1.501.0000 Recursos Próprios		0,00	120.000,00	123.600,00	127.308,00	127.308,00	498.216,00
805 - 3.1.90.11.00		0,00	260.000,00	267.800,00	275.834,00	275.834,00	1.079.468,00

DEMONSTRATIVO DE COMPATIBILIDADE ENTRE O PPA E LOA

PPA 2022 - 2025 - Valores em R\$

	Valor global	2022	2023	2024	2025	Total
100 - MSC - 1.501.0000 Recursos Próprios	0,00	260.000,00	267.800,00	275.834,00	275.834,00	1.079.468,00
806 - 3.1.90.13.00	0,00	30.000,00	30.900,00	31.827,00	31.827,00	124.554,00
100 - MSC - 1.501.0000 Recursos Próprios	0,00	30.000,00	30.900,00	31.827,00	31.827,00	124.554,00
807 - 3.1.90.16.00	0,00	15.000,00	15.450,00	15.913,50	15.913,50	62.277,00
100 - MSC - 1.501.0000 Recursos Próprios	0,00	15.000,00	15.450,00	15.913,50	15.913,50	62.277,00
1464 - 3.1.90.94.00	0,00	20.000,00	20.600,00	21.218,00	21.218,00	83.036,00
100 - MSC - 1.501.0000 Recursos Próprios	0,00	20.000,00	20.600,00	21.218,00	21.218,00	83.036,00
1648 - 3.1.90.96.00	0,00	10.000,00	10.300,00	10.609,00	10.609,00	41.518,00
100 - MSC - 1.501.0000 Recursos Próprios	0,00	10.000,00	10.300,00	10.609,00	10.609,00	41.518,00
808 - 3.1.91.13.00	0,00	90.000,00	92.700,00	95.481,00	95.481,00	373.662,00
100 - MSC - 1.501.0000 Recursos Próprios	0,00	90.000,00	92.700,00	95.481,00	95.481,00	373.662,00
1647 - 3.3.90.08.00	0,00	7.000,00	7.210,00	7.426,30	7.426,30	29.062,60
100 - MSC - 1.501.0000 Recursos Próprios	0,00	7.000,00	7.210,00	7.426,30	7.426,30	29.062,60
809 - 3.3.90.14.00	0,00	15.000,00	15.450,00	15.913,50	15.913,50	62.277,00
100 - MSC - 1.501.0000 Recursos Próprios	0,00	15.000,00	15.450,00	15.913,50	15.913,50	62.277,00
810 - 3.3.90.30.00	0,00	80.000,00	82.400,00	84.872,00	84.872,00	332.144,00
100 - MSC - 1.501.0000 Recursos Próprios	0,00	80.000,00	82.400,00	84.872,00	84.872,00	332.144,00
1644 - 3.3.90.33.00	0,00	10.000,00	10.300,00	10.609,00	10.609,00	41.518,00
100 - MSC - 1.501.0000 Recursos Próprios	0,00	10.000,00	10.300,00	10.609,00	10.609,00	41.518,00
812 - 3.3.90.35.00	0,00	70.000,00	72.100,00	74.263,00	74.263,00	290.626,00
100 - MSC - 1.501.0000 Recursos Próprios	0,00	70.000,00	72.100,00	74.263,00	74.263,00	290.626,00
816 - 3.3.90.36.00	0,00	80.000,00	82.400,00	84.872,00	84.872,00	332.144,00
100 - MSC - 1.501.0000 Recursos Próprios	0,00	80.000,00	82.400,00	84.872,00	84.872,00	332.144,00
828 - 3.3.90.39.00	0,00	90.000,00	92.700,00	95.481,00	95.481,00	373.662,00
100 - MSC - 1.501.0000 Recursos Próprios	0,00	90.000,00	92.700,00	95.481,00	95.481,00	373.662,00
1645 - 3.3.90.47.00	0,00	22.000,00	22.660,00	23.339,80	23.339,80	91.339,60
100 - MSC - 1.501.0000 Recursos Próprios	0,00	22.000,00	22.660,00	23.339,80	23.339,80	91.339,60
1465 - 3.3.90.92.00	0,00	10.000,00	10.300,00	10.609,00	10.609,00	41.518,00
100 - MSC - 1.501.0000 Recursos Próprios	0,00	10.000,00	10.300,00	10.609,00	10.609,00	41.518,00
1708 - 3.3.90.93.00	0,00	6.000,00	6.180,00	6.365,40	6.365,40	24.910,80
100 - MSC - 1.501.0000 Recursos Próprios	0,00	2.000,00	2.060,00	2.121,80	2.121,80	8.303,60
127 - MSC - 1.665.0000 Transferências de Convênios e outros Repasses vinculados à Assistência Social	0,00	2.000,00	2.060,00	2.121,80	2.121,80	8.303,60
128 - MSC - 1.661.0000 Transferências dos Fundos Estaduais de Assistência Social	0,00	2.000,00	2.060,00	2.121,80	2.121,80	8.303,60
1646 - 3.3.90.94.00	0,00	10.000,00	10.300,00	10.609,00	10.609,00	41.518,00
100 - MSC - 1.501.0000 Recursos Próprios	0,00	10.000,00	10.300,00	10.609,00	10.609,00	41.518,00
Ação: 2.54 - REALIZAÇÃO DE CONFERÊNCIAS MUNICIPAIS DE ASSISTÊNCIA SOCIAL	0,00	40.000,00	41.200,00	42.436,00	42.436,00	166.072,00
837 - 3.3.90.14.00	0,00	2.000,00	2.060,00	2.121,80	2.121,80	8.303,60
100 - MSC - 1.501.0000 Recursos Próprios	0,00	2.000,00	2.060,00	2.121,80	2.121,80	8.303,60
839 - 3.3.90.30.00	0,00	10.000,00	10.300,00	10.609,00	10.609,00	41.518,00

DEMONSTRATIVO DE COMPATIBILIDADE ENTRE O PPA E LOA

PPA 2022 - 2025 - Valores em R\$

		Valor global	2022	2023	2024	2025	Total
	100 - MSC - 1.501.0000 Recursos Próprios	0,00	10.000,00	10.300,00	10.609,00	10.609,00	41.518,00
	843 - 3.3.90.33.00	0,00	8.000,00	8.240,00	8.487,20	8.487,20	33.214,40
	100 - MSC - 1.501.0000 Recursos Próprios	0,00	8.000,00	8.240,00	8.487,20	8.487,20	33.214,40
	845 - 3.3.90.36.00	0,00	10.000,00	10.300,00	10.609,00	10.609,00	41.518,00
	100 - MSC - 1.501.0000 Recursos Próprios	0,00	10.000,00	10.300,00	10.609,00	10.609,00	41.518,00
	847 - 3.3.90.39.00	0,00	10.000,00	10.300,00	10.609,00	10.609,00	41.518,00
	100 - MSC - 1.501.0000 Recursos Próprios	0,00	10.000,00	10.300,00	10.609,00	10.609,00	41.518,00
Ação:	2.75 - APOIO AS ATIVIDADES DOS CONSELHOS DA ASSISTÊNCIA SOCIAL	0,00	15.000,00	15.450,00	15.913,50	15.913,50	62.277,00
	1695 - 3.3.90.30.00	0,00	5.000,00	5.150,00	5.304,50	5.304,50	20.759,00
	100 - MSC - 1.501.0000 Recursos Próprios	0,00	5.000,00	5.150,00	5.304,50	5.304,50	20.759,00
	1696 - 3.3.90.36.00	0,00	5.000,00	5.150,00	5.304,50	5.304,50	20.759,00
	100 - MSC - 1.501.0000 Recursos Próprios	0,00	5.000,00	5.150,00	5.304,50	5.304,50	20.759,00
	1697 - 3.3.90.39.00	0,00	5.000,00	5.150,00	5.304,50	5.304,50	20.759,00
	100 - MSC - 1.501.0000 Recursos Próprios	0,00	5.000,00	5.150,00	5.304,50	5.304,50	20.759,00
Subfunção:	128 - Formação de Recursos Humanos	0,00	30.000,00	30.900,00	31.827,00	31.827,00	124.554,00
Programa:	8001 - GESTÃO DAS ATIVIDADES DO FUNDO MUNICIPAL DE ASSISTÊNCIA SOCIAL	0,00	30.000,00	30.900,00	31.827,00	31.827,00	124.554,00
Ação:	2.71 - CAPACITAÇÃO, TREINAMENTO DE SERVIDORES VINCULADOS A ASSISTÊNCIA SOCIAL	0,00	30.000,00	30.900,00	31.827,00	31.827,00	124.554,00
	1654 - 3.3.90.30.00	0,00	5.000,00	5.150,00	5.304,50	5.304,50	20.759,00
	100 - MSC - 1.501.0000 Recursos Próprios	0,00	5.000,00	5.150,00	5.304,50	5.304,50	20.759,00
	1655 - 3.3.90.36.00	0,00	10.000,00	10.300,00	10.609,00	10.609,00	41.518,00
	100 - MSC - 1.501.0000 Recursos Próprios	0,00	10.000,00	10.300,00	10.609,00	10.609,00	41.518,00
	1656 - 3.3.90.39.00	0,00	15.000,00	15.450,00	15.913,50	15.913,50	62.277,00
	100 - MSC - 1.501.0000 Recursos Próprios	0,00	15.000,00	15.450,00	15.913,50	15.913,50	62.277,00
Subfunção:	241 - Assistência ao Idoso	0,00	72.000,00	74.160,00	76.384,80	76.384,80	298.929,60
Programa:	8002 - FORTALECIMENTO DA PROTEÇÃO SOCIAL BÁSICA	0,00	72.000,00	74.160,00	76.384,80	76.384,80	298.929,60
Ação:	2.72 - MANUTENÇÃO DAS AÇÕES VINCULADAS AOS IDOSOS	0,00	72.000,00	74.160,00	76.384,80	76.384,80	298.929,60
	1664 - 3.1.90.04.00	0,00	10.000,00	10.300,00	10.609,00	10.609,00	41.518,00
	100 - MSC - 1.501.0000 Recursos Próprios	0,00	10.000,00	10.300,00	10.609,00	10.609,00	41.518,00
	1665 - 3.1.90.11.00	0,00	5.000,00	5.150,00	5.304,50	5.304,50	20.759,00
	100 - MSC - 1.501.0000 Recursos Próprios	0,00	5.000,00	5.150,00	5.304,50	5.304,50	20.759,00
	1666 - 3.1.90.13.00	0,00	4.000,00	4.120,00	4.243,60	4.243,60	16.607,20
	100 - MSC - 1.501.0000 Recursos Próprios	0,00	4.000,00	4.120,00	4.243,60	4.243,60	16.607,20
	1668 - 3.1.90.94.00	0,00	5.000,00	5.150,00	5.304,50	5.304,50	20.759,00
	100 - MSC - 1.501.0000 Recursos Próprios	0,00	5.000,00	5.150,00	5.304,50	5.304,50	20.759,00
	1667 - 3.1.91.13.00	0,00	2.000,00	2.060,00	2.121,80	2.121,80	8.303,60
	100 - MSC - 1.501.0000 Recursos Próprios	0,00	2.000,00	2.060,00	2.121,80	2.121,80	8.303,60
	1660 - 3.3.90.30.00	0,00	16.000,00	16.480,00	16.974,40	16.974,40	66.428,80
	100 - MSC - 1.501.0000 Recursos Próprios	0,00	16.000,00	16.480,00	16.974,40	16.974,40	66.428,80
	100 - MSC - 1.501.0000 Recursos Próprios	0,00	10.000,00	10.300,00	10.609,00	10.609,00	41.518,00

DEMONSTRATIVO DE COMPATIBILIDADE ENTRE O PPA E LOA

PPA 2022 - 2025 - Valores em R\$

	Valor global	2022	2023	2024	2025	Total
126 - MSC - 1.660.0000 Recursos Transferidos pelo FNAS	0,00	6.000,00	6.180,00	6.365,40	6.365,40	24.910,80
1661 - 3.3.90.32.00	0,00	5.000,00	5.150,00	5.304,50	5.304,50	20.759,00
100 - MSC - 1.501.0000 Recursos Próprios	0,00	5.000,00	5.150,00	5.304,50	5.304,50	20.759,00
1662 - 3.3.90.36.00	0,00	10.000,00	10.300,00	10.609,00	10.609,00	41.518,00
100 - MSC - 1.501.0000 Recursos Próprios	0,00	5.000,00	5.150,00	5.304,50	5.304,50	20.759,00
126 - MSC - 1.660.0000 Recursos Transferidos pelo FNAS	0,00	5.000,00	5.150,00	5.304,50	5.304,50	20.759,00
1663 - 3.3.90.39.00	0,00	15.000,00	15.450,00	15.913,50	15.913,50	62.277,00
100 - MSC - 1.501.0000 Recursos Próprios	0,00	10.000,00	10.300,00	10.609,00	10.609,00	41.518,00
128 - MSC - 1.661.0000 Transferências dos Fundos Estaduais de Assistência Social	0,00	5.000,00	5.150,00	5.304,50	5.304,50	20.759,00
Subfunção: 242 - Assistência ao Portador de Deficiência	0,00	49.000,00	50.470,00	51.984,10	51.984,10	203.438,20
Programa: 8002 - FORTALECIMENTO DA PROTEÇÃO SOCIAL BÁSICA	0,00	49.000,00	50.470,00	51.984,10	51.984,10	203.438,20
Ação: 2.73 - APOIO AS AÇÕES DE POLÍTICAS VOLTADAS AS PESSOAS PORTADORAS DE	0,00	49.000,00	50.470,00	51.984,10	51.984,10	203.438,20
1669 - 3.3.90.30.00	0,00	10.000,00	10.300,00	10.609,00	10.609,00	41.518,00
100 - MSC - 1.501.0000 Recursos Próprios	0,00	5.000,00	5.150,00	5.304,50	5.304,50	20.759,00
126 - MSC - 1.660.0000 Recursos Transferidos pelo FNAS	0,00	5.000,00	5.150,00	5.304,50	5.304,50	20.759,00
1670 - 3.3.90.32.00	0,00	10.000,00	10.300,00	10.609,00	10.609,00	41.518,00
100 - MSC - 1.501.0000 Recursos Próprios	0,00	5.000,00	5.150,00	5.304,50	5.304,50	20.759,00
126 - MSC - 1.660.0000 Recursos Transferidos pelo FNAS	0,00	5.000,00	5.150,00	5.304,50	5.304,50	20.759,00
1671 - 3.3.90.36.00	0,00	10.000,00	10.300,00	10.609,00	10.609,00	41.518,00
100 - MSC - 1.501.0000 Recursos Próprios	0,00	5.000,00	5.150,00	5.304,50	5.304,50	20.759,00
126 - MSC - 1.660.0000 Recursos Transferidos pelo FNAS	0,00	5.000,00	5.150,00	5.304,50	5.304,50	20.759,00
1672 - 3.3.90.39.00	0,00	13.000,00	13.390,00	13.791,70	13.791,70	53.973,40
100 - MSC - 1.501.0000 Recursos Próprios	0,00	8.000,00	8.240,00	8.487,20	8.487,20	33.214,40
126 - MSC - 1.660.0000 Recursos Transferidos pelo FNAS	0,00	5.000,00	5.150,00	5.304,50	5.304,50	20.759,00
1673 - 3.3.90.48.00	0,00	6.000,00	6.180,00	6.365,40	6.365,40	24.910,80
100 - MSC - 1.501.0000 Recursos Próprios	0,00	6.000,00	6.180,00	6.365,40	6.365,40	24.910,80
Subfunção: 243 - Assistência à Criança e ao Adolescente	0,00	931.000,00	958.930,00	987.697,90	987.697,90	3.865.325,80
Programa: 8002 - FORTALECIMENTO DA PROTEÇÃO SOCIAL BÁSICA	0,00	422.000,00	434.660,00	447.699,80	447.699,80	1.752.059,60
Ação: 1.61 - ESTRUTURAÇÃO DO CRAS E CENTROS DE CONVIVÊNCIA / SCFV	0,00	50.000,00	51.500,00	53.045,00	53.045,00	207.590,00
1649 - 4.4.90.51.00	0,00	20.000,00	20.600,00	21.218,00	21.218,00	83.036,00
100 - MSC - 1.501.0000 Recursos Próprios	0,00	20.000,00	20.600,00	21.218,00	21.218,00	83.036,00
1650 - 4.4.90.52.00	0,00	30.000,00	30.900,00	31.827,00	31.827,00	124.554,00
100 - MSC - 1.501.0000 Recursos Próprios	0,00	10.000,00	10.300,00	10.609,00	10.609,00	41.518,00
126 - MSC - 1.660.0000 Recursos Transferidos pelo FNAS	0,00	20.000,00	20.600,00	21.218,00	21.218,00	83.036,00
Ação: 1.66 - ESTRUTURAÇÃO DE APOIO AOS CONSELHOS DA ASSISTÊNCIA SOCIAL	0,00	20.000,00	20.600,00	21.218,00	21.218,00	83.036,00
1698 - 4.4.90.51.00	0,00	10.000,00	10.300,00	10.609,00	10.609,00	41.518,00
100 - MSC - 1.501.0000 Recursos Próprios	0,00	10.000,00	10.300,00	10.609,00	10.609,00	41.518,00
1699 - 4.4.90.52.00	0,00	10.000,00	10.300,00	10.609,00	10.609,00	41.518,00

DEMONSTRATIVO DE COMPATIBILIDADE ENTRE O PPA E LOA

PPA 2022 - 2025 - Valores em R\$

		Valor global	2022	2023	2024	2025	Total
	100 - MSC - 1.501.0000 Recursos Próprios	0,00	10.000,00	10.300,00	10.609,00	10.609,00	41.518,00
Ação:	2.61 - MANUTENÇÃO DAS AÇÕES DOS SERVIÇOS DE CONVIVÊNCIA E FORTALECIMENTO DE	0,00	352.000,00	362.560,00	373.436,80	373.436,80	1.461.433,60
	1379 - 3.1.90.04.00	0,00	90.000,00	92.700,00	95.481,00	95.481,00	373.662,00
	100 - MSC - 1.501.0000 Recursos Próprios	0,00	10.000,00	10.300,00	10.609,00	10.609,00	41.518,00
	126 - MSC - 1.660.0000 Recursos Transferidos pelo FNAS	0,00	80.000,00	82.400,00	84.872,00	84.872,00	332.144,00
	1378 - 3.1.90.11.00	0,00	10.000,00	10.300,00	10.609,00	10.609,00	41.518,00
	100 - MSC - 1.501.0000 Recursos Próprios	0,00	5.000,00	5.150,00	5.304,50	5.304,50	20.759,00
	126 - MSC - 1.660.0000 Recursos Transferidos pelo FNAS	0,00	5.000,00	5.150,00	5.304,50	5.304,50	20.759,00
	1460 - 3.1.90.13.00	0,00	25.000,00	25.750,00	26.522,50	26.522,50	103.795,00
	100 - MSC - 1.501.0000 Recursos Próprios	0,00	15.000,00	15.450,00	15.913,50	15.913,50	62.277,00
	126 - MSC - 1.660.0000 Recursos Transferidos pelo FNAS	0,00	10.000,00	10.300,00	10.609,00	10.609,00	41.518,00
	1652 - 3.1.91.13.00	0,00	10.000,00	10.300,00	10.609,00	10.609,00	41.518,00
	100 - MSC - 1.501.0000 Recursos Próprios	0,00	5.000,00	5.150,00	5.304,50	5.304,50	20.759,00
	126 - MSC - 1.660.0000 Recursos Transferidos pelo FNAS	0,00	5.000,00	5.150,00	5.304,50	5.304,50	20.759,00
	1380 - 3.3.90.14.00	0,00	2.000,00	2.060,00	2.121,80	2.121,80	8.303,60
	100 - MSC - 1.501.0000 Recursos Próprios	0,00	1.000,00	1.030,00	1.060,90	1.060,90	4.151,80
	126 - MSC - 1.660.0000 Recursos Transferidos pelo FNAS	0,00	1.000,00	1.030,00	1.060,90	1.060,90	4.151,80
	1381 - 3.3.90.30.00	0,00	100.000,00	103.000,00	106.090,00	106.090,00	415.180,00
	100 - MSC - 1.501.0000 Recursos Próprios	0,00	20.000,00	20.600,00	21.218,00	21.218,00	83.036,00
	126 - MSC - 1.660.0000 Recursos Transferidos pelo FNAS	0,00	80.000,00	82.400,00	84.872,00	84.872,00	332.144,00
	1653 - 3.3.90.32.00	0,00	10.000,00	10.300,00	10.609,00	10.609,00	41.518,00
	100 - MSC - 1.501.0000 Recursos Próprios	0,00	10.000,00	10.300,00	10.609,00	10.609,00	41.518,00
	1382 - 3.3.90.36.00	0,00	35.000,00	36.050,00	37.131,50	37.131,50	145.313,00
	100 - MSC - 1.501.0000 Recursos Próprios	0,00	15.000,00	15.450,00	15.913,50	15.913,50	62.277,00
	126 - MSC - 1.660.0000 Recursos Transferidos pelo FNAS	0,00	20.000,00	20.600,00	21.218,00	21.218,00	83.036,00
	1383 - 3.3.90.39.00	0,00	70.000,00	72.100,00	74.263,00	74.263,00	290.626,00
	100 - MSC - 1.501.0000 Recursos Próprios	0,00	40.000,00	41.200,00	42.436,00	42.436,00	166.072,00
	126 - MSC - 1.660.0000 Recursos Transferidos pelo FNAS	0,00	30.000,00	30.900,00	31.827,00	31.827,00	124.554,00
Programa:	8003 - PROTEÇÃO SOCIAL ESPECIAL DE MÉDIA COMPLEXIDADE	0,00	99.000,00	101.970,00	105.029,10	105.029,10	411.028,20
Ação:	2.59 - GESTÃO DAS AÇÕES ESTRATÉGICAS DO AEPETI	0,00	81.000,00	83.430,00	85.932,90	85.932,90	336.295,80
	1675 - 3.1.90.04.00	0,00	20.000,00	20.600,00	21.218,00	21.218,00	83.036,00
	100 - MSC - 1.501.0000 Recursos Próprios	0,00	10.000,00	10.300,00	10.609,00	10.609,00	41.518,00
	126 - MSC - 1.660.0000 Recursos Transferidos pelo FNAS	0,00	10.000,00	10.300,00	10.609,00	10.609,00	41.518,00
	1676 - 3.1.90.11.00	0,00	20.000,00	20.600,00	21.218,00	21.218,00	83.036,00
	100 - MSC - 1.501.0000 Recursos Próprios	0,00	10.000,00	10.300,00	10.609,00	10.609,00	41.518,00
	126 - MSC - 1.660.0000 Recursos Transferidos pelo FNAS	0,00	10.000,00	10.300,00	10.609,00	10.609,00	41.518,00
	1677 - 3.1.90.13.00	0,00	6.000,00	6.180,00	6.365,40	6.365,40	24.910,80
	100 - MSC - 1.501.0000 Recursos Próprios	0,00	3.000,00	3.090,00	3.182,70	3.182,70	12.455,40
	126 - MSC - 1.660.0000 Recursos Transferidos pelo FNAS	0,00	3.000,00	3.090,00	3.182,70	3.182,70	12.455,40

DEMONSTRATIVO DE COMPATIBILIDADE ENTRE O PPA E LOA

PPA 2022 - 2025 - Valores em R\$

		Valor global	2022	2023	2024	2025	Total
	1678 - 3.3.90.30.00	0,00	10.000,00	10.300,00	10.609,00	10.609,00	41.518,00
	100 - MSC - 1.501.0000 Recursos Próprios	0,00	5.000,00	5.150,00	5.304,50	5.304,50	20.759,00
	126 - MSC - 1.660.0000 Recursos Transferidos pelo FNAS	0,00	5.000,00	5.150,00	5.304,50	5.304,50	20.759,00
	1679 - 3.3.90.36.00	0,00	10.000,00	10.300,00	10.609,00	10.609,00	41.518,00
	100 - MSC - 1.501.0000 Recursos Próprios	0,00	5.000,00	5.150,00	5.304,50	5.304,50	20.759,00
	126 - MSC - 1.660.0000 Recursos Transferidos pelo FNAS	0,00	5.000,00	5.150,00	5.304,50	5.304,50	20.759,00
	1680 - 3.3.90.39.00	0,00	15.000,00	15.450,00	15.913,50	15.913,50	62.277,00
	100 - MSC - 1.501.0000 Recursos Próprios	0,00	10.000,00	10.300,00	10.609,00	10.609,00	41.518,00
	126 - MSC - 1.660.0000 Recursos Transferidos pelo FNAS	0,00	5.000,00	5.150,00	5.304,50	5.304,50	20.759,00
Ação:	2.66 - MANUTENÇÃO DOS SERVIÇOS DE PROTEÇÃO SOCIAL A ADOLESCENTES EM	0,00	18.000,00	18.540,00	19.096,20	19.096,20	74.732,40
	1681 - 3.3.90.30.00	0,00	3.000,00	3.090,00	3.182,70	3.182,70	12.455,40
	100 - MSC - 1.501.0000 Recursos Próprios	0,00	3.000,00	3.090,00	3.182,70	3.182,70	12.455,40
	1682 - 3.3.90.36.00	0,00	5.000,00	5.150,00	5.304,50	5.304,50	20.759,00
	100 - MSC - 1.501.0000 Recursos Próprios	0,00	5.000,00	5.150,00	5.304,50	5.304,50	20.759,00
	1683 - 3.3.90.39.00	0,00	10.000,00	10.300,00	10.609,00	10.609,00	41.518,00
	100 - MSC - 1.501.0000 Recursos Próprios	0,00	10.000,00	10.300,00	10.609,00	10.609,00	41.518,00
Programa:	8013 - PROMOÇÃO DOS DIREITOS DA CRIANÇA E DO ADOLESCENTE	0,00	410.000,00	422.300,00	434.969,00	434.969,00	1.702.238,00
Ação:	1.62 - ESTRUTURAÇÃO DA PROTEÇÃO SOCIAL ESPECIAL DE MÊDIA COMPLEXIDADE, CREAS E	0,00	30.000,00	30.900,00	31.827,00	31.827,00	124.554,00
	1361 - 4.4.90.51.00	0,00	10.000,00	10.300,00	10.609,00	10.609,00	41.518,00
	100 - MSC - 1.501.0000 Recursos Próprios	0,00	10.000,00	10.300,00	10.609,00	10.609,00	41.518,00
	1371 - 4.4.90.52.00	0,00	20.000,00	20.600,00	21.218,00	21.218,00	83.036,00
	100 - MSC - 1.501.0000 Recursos Próprios	0,00	10.000,00	10.300,00	10.609,00	10.609,00	41.518,00
	126 - MSC - 1.660.0000 Recursos Transferidos pelo FNAS	0,00	10.000,00	10.300,00	10.609,00	10.609,00	41.518,00
Ação:	1.65 - AQUISIÇÕES DE VEÍCULOS, MOBILIÁRIOS E MATERIAS PERMANENTES PARA O	0,00	50.000,00	51.500,00	53.045,00	53.045,00	207.590,00
	1110 - 4.4.90.52.00	0,00	50.000,00	51.500,00	53.045,00	53.045,00	207.590,00
	100 - MSC - 1.501.0000 Recursos Próprios	0,00	20.000,00	20.600,00	21.218,00	21.218,00	83.036,00
	127 - MSC - 1.665.0000 Transferências de Convênios e outros Repasses vinculados à Assistência Social	0,00	30.000,00	30.900,00	31.827,00	31.827,00	124.554,00
Ação:	2.55 - MANUTENÇÃO DAS AÇÕES DE DESENVOLVIMENTO DA ATENÇÃO AS FAMÍLIAS	0,00	20.000,00	20.600,00	21.218,00	21.218,00	83.036,00
	1146 - 3.3.90.32.00	0,00	20.000,00	20.600,00	21.218,00	21.218,00	83.036,00
	100 - MSC - 1.501.0000 Recursos Próprios	0,00	20.000,00	20.600,00	21.218,00	21.218,00	83.036,00
Ação:	2.76 - MANUTENÇÃO DAS ATIVIDADES DO CONSELHO TUTELAR	0,00	310.000,00	319.300,00	328.879,00	328.879,00	1.287.058,00
	1065 - 3.1.90.04.00	0,00	160.000,00	164.800,00	169.744,00	169.744,00	664.288,00
	100 - MSC - 1.501.0000 Recursos Próprios	0,00	160.000,00	164.800,00	169.744,00	169.744,00	664.288,00
	1674 - 3.1.90.11.00	0,00	20.000,00	20.600,00	21.218,00	21.218,00	83.036,00
	100 - MSC - 1.501.0000 Recursos Próprios	0,00	20.000,00	20.600,00	21.218,00	21.218,00	83.036,00
	1461 - 3.1.90.13.00	0,00	40.000,00	41.200,00	42.436,00	42.436,00	166.072,00
	100 - MSC - 1.501.0000 Recursos Próprios	0,00	40.000,00	41.200,00	42.436,00	42.436,00	166.072,00
	1462 - 3.1.90.94.00	0,00	5.000,00	5.150,00	5.304,50	5.304,50	20.759,00

DEMONSTRATIVO DE COMPATIBILIDADE ENTRE O PPA E LOA

PPA 2022 - 2025 - Valores em R\$

	Valor global	2022	2023	2024	2025	Total
100 - MSC - 1.501.0000 Recursos Próprios	0,00	5.000,00	5.150,00	5.304,50	5.304,50	20.759,00
1067 - 3.3.90.14.00	0,00	8.000,00	8.240,00	8.487,20	8.487,20	33.214,40
100 - MSC - 1.501.0000 Recursos Próprios	0,00	8.000,00	8.240,00	8.487,20	8.487,20	33.214,40
1071 - 3.3.90.30.00	0,00	12.000,00	12.360,00	12.730,80	12.730,80	49.821,60
100 - MSC - 1.501.0000 Recursos Próprios	0,00	12.000,00	12.360,00	12.730,80	12.730,80	49.821,60
1463 - 3.3.90.36.00	0,00	5.000,00	5.150,00	5.304,50	5.304,50	20.759,00
100 - MSC - 1.501.0000 Recursos Próprios	0,00	5.000,00	5.150,00	5.304,50	5.304,50	20.759,00
1099 - 3.3.90.39.00	0,00	60.000,00	61.800,00	63.654,00	63.654,00	249.108,00
100 - MSC - 1.501.0000 Recursos Próprios	0,00	60.000,00	61.800,00	63.654,00	63.654,00	249.108,00
Subfunção: 244 - Assistência Comunitária	0,00	814.000,00	838.420,00	863.572,60	863.572,60	3.379.565,20
Programa: 8002 - FORTALECIMENTO DA PROTEÇÃO SOCIAL BÁSICA	0,00	148.000,00	152.440,00	157.013,20	157.013,20	614.466,40
Ação: 2.56 - MANUTENÇÃO DO SERVIÇO DE PROTEÇÃO E ATENDIMENTO INTEGRAL À FAMÍLIA NO	0,00	138.000,00	142.140,00	146.404,20	146.404,20	572.948,40
1187 - 3.1.90.04.00	0,00	25.000,00	25.750,00	26.522,50	26.522,50	103.795,00
100 - MSC - 1.501.0000 Recursos Próprios	0,00	5.000,00	5.150,00	5.304,50	5.304,50	20.759,00
126 - MSC - 1.660.0000 Recursos Transferidos pelo FNAS	0,00	20.000,00	20.600,00	21.218,00	21.218,00	83.036,00
1651 - 3.1.90.11.00	0,00	10.000,00	10.300,00	10.609,00	10.609,00	41.518,00
100 - MSC - 1.501.0000 Recursos Próprios	0,00	5.000,00	5.150,00	5.304,50	5.304,50	20.759,00
126 - MSC - 1.660.0000 Recursos Transferidos pelo FNAS	0,00	5.000,00	5.150,00	5.304,50	5.304,50	20.759,00
1459 - 3.1.90.13.00	0,00	10.000,00	10.300,00	10.609,00	10.609,00	41.518,00
100 - MSC - 1.501.0000 Recursos Próprios	0,00	3.000,00	3.090,00	3.182,70	3.182,70	12.455,40
126 - MSC - 1.660.0000 Recursos Transferidos pelo FNAS	0,00	7.000,00	7.210,00	7.426,30	7.426,30	29.062,60
1206 - 3.1.91.13.00	0,00	10.000,00	10.300,00	10.609,00	10.609,00	41.518,00
100 - MSC - 1.501.0000 Recursos Próprios	0,00	5.000,00	5.150,00	5.304,50	5.304,50	20.759,00
126 - MSC - 1.660.0000 Recursos Transferidos pelo FNAS	0,00	5.000,00	5.150,00	5.304,50	5.304,50	20.759,00
1194 - 3.3.90.14.00	0,00	4.000,00	4.120,00	4.243,60	4.243,60	16.607,20
100 - MSC - 1.501.0000 Recursos Próprios	0,00	2.000,00	2.060,00	2.121,80	2.121,80	8.303,60
126 - MSC - 1.660.0000 Recursos Transferidos pelo FNAS	0,00	2.000,00	2.060,00	2.121,80	2.121,80	8.303,60
1198 - 3.3.90.30.00	0,00	25.000,00	25.750,00	26.522,50	26.522,50	103.795,00
100 - MSC - 1.501.0000 Recursos Próprios	0,00	5.000,00	5.150,00	5.304,50	5.304,50	20.759,00
126 - MSC - 1.660.0000 Recursos Transferidos pelo FNAS	0,00	15.000,00	15.450,00	15.913,50	15.913,50	62.277,00
128 - MSC - 1.661.0000 Transferências dos Fundos Estaduais de Assistência Social	0,00	5.000,00	5.150,00	5.304,50	5.304,50	20.759,00
1200 - 3.3.90.36.00	0,00	24.000,00	24.720,00	25.461,60	25.461,60	99.643,20
100 - MSC - 1.501.0000 Recursos Próprios	0,00	2.000,00	2.060,00	2.121,80	2.121,80	8.303,60
126 - MSC - 1.660.0000 Recursos Transferidos pelo FNAS	0,00	20.000,00	20.600,00	21.218,00	21.218,00	83.036,00
128 - MSC - 1.661.0000 Transferências dos Fundos Estaduais de Assistência Social	0,00	2.000,00	2.060,00	2.121,80	2.121,80	8.303,60
1203 - 3.3.90.39.00	0,00	30.000,00	30.900,00	31.827,00	31.827,00	124.554,00
100 - MSC - 1.501.0000 Recursos Próprios	0,00	5.000,00	5.150,00	5.304,50	5.304,50	20.759,00
126 - MSC - 1.660.0000 Recursos Transferidos pelo FNAS	0,00	20.000,00	20.600,00	21.218,00	21.218,00	83.036,00
128 - MSC - 1.661.0000 Transferências dos Fundos Estaduais de Assistência Social	0,00	5.000,00	5.150,00	5.304,50	5.304,50	20.759,00

DEMONSTRATIVO DE COMPATIBILIDADE ENTRE O PPA E LOA

PPA 2022 - 2025 - Valores em R\$

		Valor global	2022	2023	2024	2025	Total
Ação:	2.64 - APOIO OPERACIONAL NO BENEFÍCIO DE PRESTAÇÃO CONTINUADA - BPC - APLICAÇÃO	0,00	10.000,00	10.300,00	10.609,00	10.609,00	41.518,00
	1657 - 3.3.90.30.00	0,00	3.000,00	3.090,00	3.182,70	3.182,70	12.455,40
	126 - MSC - 1.660.0000 Recursos Transferidos pelo FNAS	0,00	3.000,00	3.090,00	3.182,70	3.182,70	12.455,40
	1658 - 3.3.90.36.00	0,00	3.000,00	3.090,00	3.182,70	3.182,70	12.455,40
	126 - MSC - 1.660.0000 Recursos Transferidos pelo FNAS	0,00	3.000,00	3.090,00	3.182,70	3.182,70	12.455,40
	1659 - 3.3.90.39.00	0,00	4.000,00	4.120,00	4.243,60	4.243,60	16.607,20
	126 - MSC - 1.660.0000 Recursos Transferidos pelo FNAS	0,00	4.000,00	4.120,00	4.243,60	4.243,60	16.607,20
Programa:	8003 - PROTEÇÃO SOCIAL ESPECIAL DE MÉDIA COMPLEXIDADE	0,00	126.000,00	129.780,00	133.673,40	133.673,40	523.126,80
Ação:	2.65 - MANUTENÇÃO DOS SERVIÇOS DE PROTEÇÃO E ATENDIMENTO ESPECIALIZADO A	0,00	126.000,00	129.780,00	133.673,40	133.673,40	523.126,80
	1235 - 3.1.90.04.00	0,00	35.000,00	36.050,00	37.131,50	37.131,50	145.313,00
	100 - MSC - 1.501.0000 Recursos Próprios	0,00	5.000,00	5.150,00	5.304,50	5.304,50	20.759,00
	126 - MSC - 1.660.0000 Recursos Transferidos pelo FNAS	0,00	30.000,00	30.900,00	31.827,00	31.827,00	124.554,00
	1458 - 3.1.90.11.00	0,00	16.000,00	16.480,00	16.974,40	16.974,40	66.428,80
	100 - MSC - 1.501.0000 Recursos Próprios	0,00	8.000,00	8.240,00	8.487,20	8.487,20	33.214,40
	126 - MSC - 1.660.0000 Recursos Transferidos pelo FNAS	0,00	8.000,00	8.240,00	8.487,20	8.487,20	33.214,40
	1685 - 3.1.90.13.00	0,00	13.000,00	13.390,00	13.791,70	13.791,70	53.973,40
	100 - MSC - 1.501.0000 Recursos Próprios	0,00	8.000,00	8.240,00	8.487,20	8.487,20	33.214,40
	126 - MSC - 1.660.0000 Recursos Transferidos pelo FNAS	0,00	5.000,00	5.150,00	5.304,50	5.304,50	20.759,00
	1285 - 3.3.90.14.00	0,00	2.000,00	2.060,00	2.121,80	2.121,80	8.303,60
	100 - MSC - 1.501.0000 Recursos Próprios	0,00	1.000,00	1.030,00	1.060,90	1.060,90	4.151,80
	126 - MSC - 1.660.0000 Recursos Transferidos pelo FNAS	0,00	1.000,00	1.030,00	1.060,90	1.060,90	4.151,80
	1302 - 3.3.90.30.00	0,00	10.000,00	10.300,00	10.609,00	10.609,00	41.518,00
	100 - MSC - 1.501.0000 Recursos Próprios	0,00	5.000,00	5.150,00	5.304,50	5.304,50	20.759,00
	126 - MSC - 1.660.0000 Recursos Transferidos pelo FNAS	0,00	5.000,00	5.150,00	5.304,50	5.304,50	20.759,00
	1350 - 3.3.90.36.00	0,00	15.000,00	15.450,00	15.913,50	15.913,50	62.277,00
	100 - MSC - 1.501.0000 Recursos Próprios	0,00	5.000,00	5.150,00	5.304,50	5.304,50	20.759,00
	126 - MSC - 1.660.0000 Recursos Transferidos pelo FNAS	0,00	10.000,00	10.300,00	10.609,00	10.609,00	41.518,00
	1356 - 3.3.90.39.00	0,00	25.000,00	25.750,00	26.522,50	26.522,50	103.795,00
	100 - MSC - 1.501.0000 Recursos Próprios	0,00	15.000,00	15.450,00	15.913,50	15.913,50	62.277,00
	126 - MSC - 1.660.0000 Recursos Transferidos pelo FNAS	0,00	10.000,00	10.300,00	10.609,00	10.609,00	41.518,00
	1686 - 3.3.90.48.00	0,00	10.000,00	10.300,00	10.609,00	10.609,00	41.518,00
	100 - MSC - 1.501.0000 Recursos Próprios	0,00	10.000,00	10.300,00	10.609,00	10.609,00	41.518,00
Programa:	8004 - PROGRAMA PRIMEIRA INFÂNCIA NO SUAS	0,00	134.000,00	138.020,00	142.160,60	142.160,60	556.341,20
Ação:	1.63 - AQUISIÇÃO DE MÓVEIS, MÁQUINAS E EQUIPAMENTOS DIVERSOS PARA O PROGRAMA	0,00	5.000,00	5.150,00	5.304,50	5.304,50	20.759,00
	1687 - 4.4.90.52.00	0,00	5.000,00	5.150,00	5.304,50	5.304,50	20.759,00
	100 - MSC - 1.501.0000 Recursos Próprios	0,00	5.000,00	5.150,00	5.304,50	5.304,50	20.759,00
Ação:	2.77 - MANUTENÇÃO DAS AÇÕES DE ASSISTÊNCIA SOCIAL NO PROGRAMA PRIMEIRA	0,00	129.000,00	132.870,00	136.856,10	136.856,10	535.582,20
	1451 - 3.1.90.04.00	0,00	25.000,00	25.750,00	26.522,50	26.522,50	103.795,00

DEMONSTRATIVO DE COMPATIBILIDADE ENTRE O PPA E LOA

PPA 2022 - 2025 - Valores em R\$

	Valor global	2022	2023	2024	2025	Total
100 - MSC - 1.501.0000 Recursos Próprios	0,00	10.000,00	10.300,00	10.609,00	10.609,00	41.518,00
126 - MSC - 1.660.0000 Recursos Transferidos pelo FNAS	0,00	15.000,00	15.450,00	15.913,50	15.913,50	62.277,00
1689 - 3.1.90.11.00	0,00	20.000,00	20.600,00	21.218,00	21.218,00	83.036,00
100 - MSC - 1.501.0000 Recursos Próprios	0,00	10.000,00	10.300,00	10.609,00	10.609,00	41.518,00
126 - MSC - 1.660.0000 Recursos Transferidos pelo FNAS	0,00	10.000,00	10.300,00	10.609,00	10.609,00	41.518,00
1452 - 3.1.90.13.00	0,00	6.000,00	6.180,00	6.365,40	6.365,40	24.910,80
100 - MSC - 1.501.0000 Recursos Próprios	0,00	6.000,00	6.180,00	6.365,40	6.365,40	24.910,80
1688 - 3.3.90.14.00	0,00	4.000,00	4.120,00	4.243,60	4.243,60	16.607,20
100 - MSC - 1.501.0000 Recursos Próprios	0,00	2.000,00	2.060,00	2.121,80	2.121,80	8.303,60
126 - MSC - 1.660.0000 Recursos Transferidos pelo FNAS	0,00	2.000,00	2.060,00	2.121,80	2.121,80	8.303,60
1453 - 3.3.90.30.00	0,00	14.000,00	14.420,00	14.852,60	14.852,60	58.125,20
100 - MSC - 1.501.0000 Recursos Próprios	0,00	7.000,00	7.210,00	7.426,30	7.426,30	29.062,60
126 - MSC - 1.660.0000 Recursos Transferidos pelo FNAS	0,00	7.000,00	7.210,00	7.426,30	7.426,30	29.062,60
1690 - 3.3.90.32.00	0,00	5.000,00	5.150,00	5.304,50	5.304,50	20.759,00
100 - MSC - 1.501.0000 Recursos Próprios	0,00	5.000,00	5.150,00	5.304,50	5.304,50	20.759,00
1454 - 3.3.90.36.00	0,00	25.000,00	25.750,00	26.522,50	26.522,50	103.795,00
100 - MSC - 1.501.0000 Recursos Próprios	0,00	10.000,00	10.300,00	10.609,00	10.609,00	41.518,00
126 - MSC - 1.660.0000 Recursos Transferidos pelo FNAS	0,00	15.000,00	15.450,00	15.913,50	15.913,50	62.277,00
1455 - 3.3.90.39.00	0,00	30.000,00	30.900,00	31.827,00	31.827,00	124.554,00
100 - MSC - 1.501.0000 Recursos Próprios	0,00	15.000,00	15.450,00	15.913,50	15.913,50	62.277,00
126 - MSC - 1.660.0000 Recursos Transferidos pelo FNAS	0,00	15.000,00	15.450,00	15.913,50	15.913,50	62.277,00
Programa: 8005 - GESTÃO DO SUAS	0,00	254.000,00	261.620,00	269.468,60	269.468,60	1.054.557,20
Ação: 1.64 - AQUISIÇÃO DE MÓVEIS, MÁQUINAS E EQUIPAMENTOS DIVERSOS PARA O IGD-SUAS	0,00	30.000,00	30.900,00	31.827,00	31.827,00	124.554,00
1377 - 4.4.90.52.00	0,00	30.000,00	30.900,00	31.827,00	31.827,00	124.554,00
100 - MSC - 1.501.0000 Recursos Próprios	0,00	10.000,00	10.300,00	10.609,00	10.609,00	41.518,00
126 - MSC - 1.660.0000 Recursos Transferidos pelo FNAS	0,00	20.000,00	20.600,00	21.218,00	21.218,00	83.036,00
Ação: 2.60 - MANUTENÇÃO DAS AÇÕES VINCULADAS AO IGD-SUAS	0,00	20.000,00	20.600,00	21.218,00	21.218,00	83.036,00
1372 - 3.1.90.04.00	0,00	3.000,00	3.090,00	3.182,70	3.182,70	12.455,40
100 - MSC - 1.501.0000 Recursos Próprios	0,00	3.000,00	3.090,00	3.182,70	3.182,70	12.455,40
1457 - 3.1.90.13.00	0,00	2.000,00	2.060,00	2.121,80	2.121,80	8.303,60
100 - MSC - 1.501.0000 Recursos Próprios	0,00	2.000,00	2.060,00	2.121,80	2.121,80	8.303,60
1373 - 3.3.90.14.00	0,00	1.000,00	1.030,00	1.060,90	1.060,90	4.151,80
126 - MSC - 1.660.0000 Recursos Transferidos pelo FNAS	0,00	1.000,00	1.030,00	1.060,90	1.060,90	4.151,80
1374 - 3.3.90.30.00	0,00	4.000,00	4.120,00	4.243,60	4.243,60	16.607,20
126 - MSC - 1.660.0000 Recursos Transferidos pelo FNAS	0,00	4.000,00	4.120,00	4.243,60	4.243,60	16.607,20
1375 - 3.3.90.36.00	0,00	5.000,00	5.150,00	5.304,50	5.304,50	20.759,00
126 - MSC - 1.660.0000 Recursos Transferidos pelo FNAS	0,00	5.000,00	5.150,00	5.304,50	5.304,50	20.759,00
1376 - 3.3.90.39.00	0,00	5.000,00	5.150,00	5.304,50	5.304,50	20.759,00
126 - MSC - 1.660.0000 Recursos Transferidos pelo FNAS	0,00	5.000,00	5.150,00	5.304,50	5.304,50	20.759,00

DEMONSTRATIVO DE COMPATIBILIDADE ENTRE O PPA E LOA

PPA 2022 - 2025 - Valores em R\$

		Valor global	2022	2023	2024	2025	Total
Ação:	2.67 - MANUTENÇÃO DAS AÇÕES DO IGD-PBF	0,00	144.000,00	148.320,00	152.769,60	152.769,60	597.859,20
	1147 - 3.1.90.04.00	0,00	50.000,00	51.500,00	53.045,00	53.045,00	207.590,00
	100 - MSC - 1.501.0000 Recursos Próprios	0,00	10.000,00	10.300,00	10.609,00	10.609,00	41.518,00
	126 - MSC - 1.660.0000 Recursos Transferidos pelo FNAS	0,00	40.000,00	41.200,00	42.436,00	42.436,00	166.072,00
	1715 - 3.1.90.11.00	0,00	16.000,00	16.480,00	16.974,40	16.974,40	66.428,80
	100 - MSC - 1.501.0000 Recursos Próprios	0,00	8.000,00	8.240,00	8.487,20	8.487,20	33.214,40
	126 - MSC - 1.660.0000 Recursos Transferidos pelo FNAS	0,00	8.000,00	8.240,00	8.487,20	8.487,20	33.214,40
	1456 - 3.1.90.13.00	0,00	8.000,00	8.240,00	8.487,20	8.487,20	33.214,40
	100 - MSC - 1.501.0000 Recursos Próprios	0,00	3.000,00	3.090,00	3.182,70	3.182,70	12.455,40
	126 - MSC - 1.660.0000 Recursos Transferidos pelo FNAS	0,00	5.000,00	5.150,00	5.304,50	5.304,50	20.759,00
	1173 - 3.3.90.30.00	0,00	30.000,00	30.900,00	31.827,00	31.827,00	124.554,00
	126 - MSC - 1.660.0000 Recursos Transferidos pelo FNAS	0,00	30.000,00	30.900,00	31.827,00	31.827,00	124.554,00
	1175 - 3.3.90.36.00	0,00	20.000,00	20.600,00	21.218,00	21.218,00	83.036,00
	100 - MSC - 1.501.0000 Recursos Próprios	0,00	10.000,00	10.300,00	10.609,00	10.609,00	41.518,00
	126 - MSC - 1.660.0000 Recursos Transferidos pelo FNAS	0,00	10.000,00	10.300,00	10.609,00	10.609,00	41.518,00
	1177 - 3.3.90.39.00	0,00	20.000,00	20.600,00	21.218,00	21.218,00	83.036,00
	100 - MSC - 1.501.0000 Recursos Próprios	0,00	10.000,00	10.300,00	10.609,00	10.609,00	41.518,00
	126 - MSC - 1.660.0000 Recursos Transferidos pelo FNAS	0,00	10.000,00	10.300,00	10.609,00	10.609,00	41.518,00
Ação:	2.74 - MANUTENÇÃO DAS AÇÕES DE ENFRENTAMENTO AS EPIDEMIAS E CALAMIDADES	0,00	60.000,00	61.800,00	63.654,00	63.654,00	249.108,00
	1691 - 3.3.90.30.00	0,00	15.000,00	15.450,00	15.913,50	15.913,50	62.277,00
	100 - MSC - 1.501.0000 Recursos Próprios	0,00	5.000,00	5.150,00	5.304,50	5.304,50	20.759,00
	129 - MSC - 1.669.0000 Outros Recursos vinculados à Assistência Social	0,00	10.000,00	10.300,00	10.609,00	10.609,00	41.518,00
	1692 - 3.3.90.32.00	0,00	15.000,00	15.450,00	15.913,50	15.913,50	62.277,00
	100 - MSC - 1.501.0000 Recursos Próprios	0,00	5.000,00	5.150,00	5.304,50	5.304,50	20.759,00
	129 - MSC - 1.669.0000 Outros Recursos vinculados à Assistência Social	0,00	10.000,00	10.300,00	10.609,00	10.609,00	41.518,00
	1693 - 3.3.90.36.00	0,00	15.000,00	15.450,00	15.913,50	15.913,50	62.277,00
	100 - MSC - 1.501.0000 Recursos Próprios	0,00	5.000,00	5.150,00	5.304,50	5.304,50	20.759,00
	129 - MSC - 1.669.0000 Outros Recursos vinculados à Assistência Social	0,00	10.000,00	10.300,00	10.609,00	10.609,00	41.518,00
	1694 - 3.3.90.39.00	0,00	15.000,00	15.450,00	15.913,50	15.913,50	62.277,00
	100 - MSC - 1.501.0000 Recursos Próprios	0,00	5.000,00	5.150,00	5.304,50	5.304,50	20.759,00
	129 - MSC - 1.669.0000 Outros Recursos vinculados à Assistência Social	0,00	10.000,00	10.300,00	10.609,00	10.609,00	41.518,00
Programa:	8007 - PROMOÇÃO DA CIDADANIA	0,00	12.000,00	12.360,00	12.730,80	12.730,80	49.821,60
Ação:	2.68 - MANUTENÇÃO DE AÇÕES DE PROMOÇÃO DA CIDADANIA.	0,00	12.000,00	12.360,00	12.730,80	12.730,80	49.821,60
	1704 - 3.3.90.30.00	0,00	3.000,00	3.090,00	3.182,70	3.182,70	12.455,40
	100 - MSC - 1.501.0000 Recursos Próprios	0,00	3.000,00	3.090,00	3.182,70	3.182,70	12.455,40
	1705 - 3.3.90.32.00	0,00	3.000,00	3.090,00	3.182,70	3.182,70	12.455,40
	100 - MSC - 1.501.0000 Recursos Próprios	0,00	3.000,00	3.090,00	3.182,70	3.182,70	12.455,40
	1706 - 3.3.90.36.00	0,00	3.000,00	3.090,00	3.182,70	3.182,70	12.455,40

DEMONSTRATIVO DE COMPATIBILIDADE ENTRE O PPA E LOA

PPA 2022 - 2025 - Valores em R\$

	Valor global	2022	2023	2024	2025	Total
100 - MSC - 1.501.0000 Recursos Próprios	0,00	3.000,00	3.090,00	3.182,70	3.182,70	12.455,40
1707 - 3.3.90.39.00	0,00	3.000,00	3.090,00	3.182,70	3.182,70	12.455,40
100 - MSC - 1.501.0000 Recursos Próprios	0,00	3.000,00	3.090,00	3.182,70	3.182,70	12.455,40
Programa: 8009 - BENEFÍCIOS ASSISTENCIAIS	0,00	140.000,00	144.200,00	148.526,00	148.526,00	581.252,00
Ação: 2.70 - MANUTENÇÃO DAS AÇÕES DE BENEFÍCIOS EVENTUAIS	0,00	140.000,00	144.200,00	148.526,00	148.526,00	581.252,00
1713 - 3.3.90.32.00	0,00	110.000,00	113.300,00	116.699,00	116.699,00	456.698,00
100 - MSC - 1.501.0000 Recursos Próprios	0,00	100.000,00	103.000,00	106.090,00	106.090,00	415.180,00
128 - MSC - 1.661.0000 Transferências dos Fundos Estaduais de Assistência Social	0,00	10.000,00	10.300,00	10.609,00	10.609,00	41.518,00
1714 - 3.3.90.48.00	0,00	30.000,00	30.900,00	31.827,00	31.827,00	124.554,00
100 - MSC - 1.501.0000 Recursos Próprios	0,00	30.000,00	30.900,00	31.827,00	31.827,00	124.554,00
Subfunção: 306 - Alimentação e Nutrição	0,00	57.000,00	58.710,00	60.471,30	60.471,30	236.652,60
Programa: 8008 - SEGURANÇA ALIMENTAR	0,00	57.000,00	58.710,00	60.471,30	60.471,30	236.652,60
Ação: 2.57 - MANUTENÇÃO DO PROGRAMA SOPÃO PARTICIPATIVO	0,00	10.000,00	10.300,00	10.609,00	10.609,00	41.518,00
1700 - 3.3.90.32.00	0,00	10.000,00	10.300,00	10.609,00	10.609,00	41.518,00
100 - MSC - 1.501.0000 Recursos Próprios	0,00	10.000,00	10.300,00	10.609,00	10.609,00	41.518,00
Ação: 2.69 - MANUTENÇÃO DAS AÇÕES DE SEGURANÇA ALIMENTAR E NUTRICIONAL	0,00	47.000,00	48.410,00	49.862,30	49.862,30	195.134,60
1213 - 3.3.90.30.00	0,00	20.000,00	20.600,00	21.218,00	21.218,00	83.036,00
100 - MSC - 1.501.0000 Recursos Próprios	0,00	20.000,00	20.600,00	21.218,00	21.218,00	83.036,00
1701 - 3.3.90.32.00	0,00	10.000,00	10.300,00	10.609,00	10.609,00	41.518,00
100 - MSC - 1.501.0000 Recursos Próprios	0,00	10.000,00	10.300,00	10.609,00	10.609,00	41.518,00
1702 - 3.3.90.36.00	0,00	7.000,00	7.210,00	7.426,30	7.426,30	29.062,60
100 - MSC - 1.501.0000 Recursos Próprios	0,00	7.000,00	7.210,00	7.426,30	7.426,30	29.062,60
1703 - 3.3.90.39.00	0,00	10.000,00	10.300,00	10.609,00	10.609,00	41.518,00
100 - MSC - 1.501.0000 Recursos Próprios	0,00	10.000,00	10.300,00	10.609,00	10.609,00	41.518,00
Subfunção: 333 - Empregabilidade	0,00	8.000,00	8.240,00	8.487,20	8.487,20	33.214,40
Programa: 8010 - QUALIFICAÇÃO PROFISSIONAL	0,00	8.000,00	8.240,00	8.487,20	8.487,20	33.214,40
Ação: 2.58 - IMPLANTAÇÃO E MANUTENÇÃO DE CURSOS DE APRENDIZAGEM, OFICINAS,	0,00	8.000,00	8.240,00	8.487,20	8.487,20	33.214,40
1709 - 3.3.90.30.00	0,00	2.000,00	2.060,00	2.121,80	2.121,80	8.303,60
100 - MSC - 1.501.0000 Recursos Próprios	0,00	2.000,00	2.060,00	2.121,80	2.121,80	8.303,60
1710 - 3.3.90.32.00	0,00	2.000,00	2.060,00	2.121,80	2.121,80	8.303,60
100 - MSC - 1.501.0000 Recursos Próprios	0,00	2.000,00	2.060,00	2.121,80	2.121,80	8.303,60
1711 - 3.3.90.36.00	0,00	2.000,00	2.060,00	2.121,80	2.121,80	8.303,60
100 - MSC - 1.501.0000 Recursos Próprios	0,00	2.000,00	2.060,00	2.121,80	2.121,80	8.303,60
1712 - 3.3.90.39.00	0,00	2.000,00	2.060,00	2.121,80	2.121,80	8.303,60
100 - MSC - 1.501.0000 Recursos Próprios	0,00	2.000,00	2.060,00	2.121,80	2.121,80	8.303,60
Função: 14 - Direitos da Cidadania	0,00	27.000,00	27.810,00	28.644,30	28.644,30	112.098,60
Subfunção: 422 - Direitos Individuais, Coletivos e Difusos	0,00	27.000,00	27.810,00	28.644,30	28.644,30	112.098,60
Programa: 8006 - AÇÕES GOVERNAMENTAIS DA COORDENADORIA DA MULHER	0,00	27.000,00	27.810,00	28.644,30	28.644,30	112.098,60

DEMONSTRATIVO DE COMPATIBILIDADE ENTRE O PPA E LOA

PPA 2022 - 2025 - Valores em R\$

		Valor global	2022	2023	2024	2025	Total
Ação:	2.62 - COORDENADORIA DA MULHER	0,00	16.000,00	16.480,00	16.974,40	16.974,40	66.428,80
	1411 - 3.1.90.04.00	0,00	5.000,00	5.150,00	5.304,50	5.304,50	20.759,00
	100 - MSC - 1.501.0000 Recursos Próprios	0,00	5.000,00	5.150,00	5.304,50	5.304,50	20.759,00
	1412 - 3.1.90.11.00	0,00	2.000,00	2.060,00	2.121,80	2.121,80	8.303,60
	100 - MSC - 1.501.0000 Recursos Próprios	0,00	2.000,00	2.060,00	2.121,80	2.121,80	8.303,60
	1413 - 3.1.90.13.00	0,00	2.000,00	2.060,00	2.121,80	2.121,80	8.303,60
	100 - MSC - 1.501.0000 Recursos Próprios	0,00	2.000,00	2.060,00	2.121,80	2.121,80	8.303,60
	1414 - 3.3.90.14.00	0,00	1.000,00	1.030,00	1.060,90	1.060,90	4.151,80
	100 - MSC - 1.501.0000 Recursos Próprios	0,00	1.000,00	1.030,00	1.060,90	1.060,90	4.151,80
	1415 - 3.3.90.30.00	0,00	2.000,00	2.060,00	2.121,80	2.121,80	8.303,60
	100 - MSC - 1.501.0000 Recursos Próprios	0,00	2.000,00	2.060,00	2.121,80	2.121,80	8.303,60
	1416 - 3.3.90.36.00	0,00	2.000,00	2.060,00	2.121,80	2.121,80	8.303,60
	100 - MSC - 1.501.0000 Recursos Próprios	0,00	2.000,00	2.060,00	2.121,80	2.121,80	8.303,60
	1417 - 3.3.90.39.00	0,00	2.000,00	2.060,00	2.121,80	2.121,80	8.303,60
	100 - MSC - 1.501.0000 Recursos Próprios	0,00	2.000,00	2.060,00	2.121,80	2.121,80	8.303,60
Ação:	2.63 - AÇÕES E SERVIÇOS DE ACOLHIMENTO PARA MULHERES EM SITUAÇÃO DE VIOLÊNCIA	0,00	11.000,00	11.330,00	11.669,90	11.669,90	45.669,80
	1421 - 3.3.90.30.00	0,00	5.000,00	5.150,00	5.304,50	5.304,50	20.759,00
	100 - MSC - 1.501.0000 Recursos Próprios	0,00	5.000,00	5.150,00	5.304,50	5.304,50	20.759,00
	1422 - 3.3.90.32.00	0,00	2.000,00	2.060,00	2.121,80	2.121,80	8.303,60
	100 - MSC - 1.501.0000 Recursos Próprios	0,00	2.000,00	2.060,00	2.121,80	2.121,80	8.303,60
	1423 - 3.3.90.36.00	0,00	2.000,00	2.060,00	2.121,80	2.121,80	8.303,60
	100 - MSC - 1.501.0000 Recursos Próprios	0,00	2.000,00	2.060,00	2.121,80	2.121,80	8.303,60
	1424 - 3.3.90.39.00	0,00	2.000,00	2.060,00	2.121,80	2.121,80	8.303,60
	100 - MSC - 1.501.0000 Recursos Próprios	0,00	2.000,00	2.060,00	2.121,80	2.121,80	8.303,60
Função:	28 - Encargos Especiais	0,00	40.000,00	41.200,00	42.436,00	42.436,00	166.072,00
Subfunção:	846 - Outros Encargos Especiais	0,00	40.000,00	41.200,00	42.436,00	42.436,00	166.072,00
Programa:	0 - OPERAÇÕES ESPECIAIS	0,00	40.000,00	41.200,00	42.436,00	42.436,00	166.072,00
Ação:	0.139 - AMORTIZAÇÃO DA DÍVIDA	0,00	40.000,00	41.200,00	42.436,00	42.436,00	166.072,00
	834 - 4.6.90.71.00	0,00	20.000,00	20.600,00	21.218,00	21.218,00	83.036,00
	100 - MSC - 1.501.0000 Recursos Próprios	0,00	20.000,00	20.600,00	21.218,00	21.218,00	83.036,00
	1643 - 4.6.91.71.00	0,00	20.000,00	20.600,00	21.218,00	21.218,00	83.036,00
	100 - MSC - 1.501.0000 Recursos Próprios	0,00	20.000,00	20.600,00	21.218,00	21.218,00	83.036,00
Unidade Orçamentária:	11026 - CONSÓRCIO PÚBLICO PARA DESENVOLVIMENTO DA REGIÃO	0,00	23.000,00	23.690,00	24.400,70	24.400,70	95.491,40
Função:	8 - Assistência Social	0,00	23.000,00	23.690,00	24.400,70	24.400,70	95.491,40
Subfunção:	122 - Administração Geral	0,00	23.000,00	23.690,00	24.400,70	24.400,70	95.491,40
Programa:	8012 - PROGRAMA CONSORCIAL DE ASSISTÊNCIA SOCIAL	0,00	23.000,00	23.690,00	24.400,70	24.400,70	95.491,40
Ação:	1.67 - AQUISIÇÃO DE VEÍCULOS, MÓVEIS, MÁQUINAS E EQUIPAMENTOS - NIAS	0,00	1.000,00	1.030,00	1.060,90	1.060,90	4.151,80
	1716 - 4.4.90.52.00	0,00	1.000,00	1.030,00	1.060,90	1.060,90	4.151,80

DEMONSTRATIVO DE COMPATIBILIDADE ENTRE O PPA E LOA

PPA 2022 - 2025 - Valores em R\$

		Valor global	2022	2023	2024	2025	Total
	136 - MSC – 1.800.0000 Recursos Próprios dos Consórcios	0,00	1.000,00	1.030,00	1.060,90	1.060,90	4.151,80
Ação:	2.78 - MANUTENÇÃO DAS ATIVIDADE DO NIAS	0,00	16.000,00	16.480,00	16.974,40	16.974,40	66.428,80
	1717 - 3.1.90.04.00	0,00	1.000,00	1.030,00	1.060,90	1.060,90	4.151,80
	136 - MSC – 1.800.0000 Recursos Próprios dos Consórcios	0,00	1.000,00	1.030,00	1.060,90	1.060,90	4.151,80
	1718 - 3.1.90.11.00	0,00	1.000,00	1.030,00	1.060,90	1.060,90	4.151,80
	136 - MSC – 1.800.0000 Recursos Próprios dos Consórcios	0,00	1.000,00	1.030,00	1.060,90	1.060,90	4.151,80
	1719 - 3.1.90.13.00	0,00	1.000,00	1.030,00	1.060,90	1.060,90	4.151,80
	136 - MSC – 1.800.0000 Recursos Próprios dos Consórcios	0,00	1.000,00	1.030,00	1.060,90	1.060,90	4.151,80
	1720 - 3.1.90.16.00	0,00	1.000,00	1.030,00	1.060,90	1.060,90	4.151,80
	136 - MSC – 1.800.0000 Recursos Próprios dos Consórcios	0,00	1.000,00	1.030,00	1.060,90	1.060,90	4.151,80
	1721 - 3.1.90.94.00	0,00	1.000,00	1.030,00	1.060,90	1.060,90	4.151,80
	136 - MSC – 1.800.0000 Recursos Próprios dos Consórcios	0,00	1.000,00	1.030,00	1.060,90	1.060,90	4.151,80
	1722 - 3.3.90.14.00	0,00	1.000,00	1.030,00	1.060,90	1.060,90	4.151,80
	136 - MSC – 1.800.0000 Recursos Próprios dos Consórcios	0,00	1.000,00	1.030,00	1.060,90	1.060,90	4.151,80
	1724 - 3.3.90.30.00	0,00	1.000,00	1.030,00	1.060,90	1.060,90	4.151,80
	136 - MSC – 1.800.0000 Recursos Próprios dos Consórcios	0,00	1.000,00	1.030,00	1.060,90	1.060,90	4.151,80
	1725 - 3.3.90.31.00	0,00	1.000,00	1.030,00	1.060,90	1.060,90	4.151,80
	136 - MSC – 1.800.0000 Recursos Próprios dos Consórcios	0,00	1.000,00	1.030,00	1.060,90	1.060,90	4.151,80
	1726 - 3.3.90.35.00	0,00	1.000,00	1.030,00	1.060,90	1.060,90	4.151,80
	136 - MSC – 1.800.0000 Recursos Próprios dos Consórcios	0,00	1.000,00	1.030,00	1.060,90	1.060,90	4.151,80
	1728 - 3.3.90.36.00	0,00	1.000,00	1.030,00	1.060,90	1.060,90	4.151,80
	136 - MSC – 1.800.0000 Recursos Próprios dos Consórcios	0,00	1.000,00	1.030,00	1.060,90	1.060,90	4.151,80
	1729 - 3.3.90.39.00	0,00	1.000,00	1.030,00	1.060,90	1.060,90	4.151,80
	136 - MSC – 1.800.0000 Recursos Próprios dos Consórcios	0,00	1.000,00	1.030,00	1.060,90	1.060,90	4.151,80
	1730 - 3.3.90.41.00	0,00	1.000,00	1.030,00	1.060,90	1.060,90	4.151,80
	136 - MSC – 1.800.0000 Recursos Próprios dos Consórcios	0,00	1.000,00	1.030,00	1.060,90	1.060,90	4.151,80
	1731 - 3.3.90.46.00	0,00	1.000,00	1.030,00	1.060,90	1.060,90	4.151,80
	136 - MSC – 1.800.0000 Recursos Próprios dos Consórcios	0,00	1.000,00	1.030,00	1.060,90	1.060,90	4.151,80
	1732 - 3.3.90.47.00	0,00	1.000,00	1.030,00	1.060,90	1.060,90	4.151,80
	136 - MSC – 1.800.0000 Recursos Próprios dos Consórcios	0,00	1.000,00	1.030,00	1.060,90	1.060,90	4.151,80
	1733 - 3.3.90.91.00	0,00	1.000,00	1.030,00	1.060,90	1.060,90	4.151,80
	136 - MSC – 1.800.0000 Recursos Próprios dos Consórcios	0,00	1.000,00	1.030,00	1.060,90	1.060,90	4.151,80
	1734 - 3.3.90.93.00	0,00	1.000,00	1.030,00	1.060,90	1.060,90	4.151,80
	136 - MSC – 1.800.0000 Recursos Próprios dos Consórcios	0,00	1.000,00	1.030,00	1.060,90	1.060,90	4.151,80
Ação:	2.79 - SUBVENÇÕES SOCIAIS A ENTIDADES LIGADAS A ASSISTÊNCIA SOCIAL	0,00	1.000,00	1.030,00	1.060,90	1.060,90	4.151,80
	1735 - 3.3.90.45.00	0,00	1.000,00	1.030,00	1.060,90	1.060,90	4.151,80
	136 - MSC – 1.800.0000 Recursos Próprios dos Consórcios	0,00	1.000,00	1.030,00	1.060,90	1.060,90	4.151,80
Ação:	2.80 - CAPACITAÇÃO DOS PROFISSIONAIS DE ASSISTÊNCIA SOCIAL	0,00	5.000,00	5.150,00	5.304,50	5.304,50	20.759,00

DEMONSTRATIVO DE COMPATIBILIDADE ENTRE O PPA E LOA

PPA 2022 - 2025 - Valores em R\$

		Valor global	2022	2023	2024	2025	Total
	1736 - 3.3.90.14.00	0,00	1.000,00	1.030,00	1.060,90	1.060,90	4.151,80
	136 - MSC – 1.800.0000 Recursos Próprios dos Consórcios	0,00	1.000,00	1.030,00	1.060,90	1.060,90	4.151,80
	1737 - 3.3.90.33.00	0,00	1.000,00	1.030,00	1.060,90	1.060,90	4.151,80
	136 - MSC – 1.800.0000 Recursos Próprios dos Consórcios	0,00	1.000,00	1.030,00	1.060,90	1.060,90	4.151,80
	1738 - 3.3.90.35.00	0,00	1.000,00	1.030,00	1.060,90	1.060,90	4.151,80
	136 - MSC – 1.800.0000 Recursos Próprios dos Consórcios	0,00	1.000,00	1.030,00	1.060,90	1.060,90	4.151,80
	1739 - 3.3.90.36.00	0,00	1.000,00	1.030,00	1.060,90	1.060,90	4.151,80
	136 - MSC – 1.800.0000 Recursos Próprios dos Consórcios	0,00	1.000,00	1.030,00	1.060,90	1.060,90	4.151,80
	1740 - 3.3.90.39.00	0,00	1.000,00	1.030,00	1.060,90	1.060,90	4.151,80
	136 - MSC – 1.800.0000 Recursos Próprios dos Consórcios	0,00	1.000,00	1.030,00	1.060,90	1.060,90	4.151,80
Unidade Gestora:	3 - Fundo Municipal de Saúde de São João	0,00	18.522.423,50	19.078.096,21	19.650.439,06	19.650.439,06	76.901.397,83
Unidade Orçamentária:	60057 - CONSÓRCIO PÚBLICO PARA DESENVOLVIMENTO DA REGIÃO	0,00	117.400,00	120.922,00	124.549,63	124.549,63	487.421,26
Função:	10 - Saúde	0,00	117.400,00	120.922,00	124.549,63	124.549,63	487.421,26
Subfunção:	122 - Administração Geral	0,00	23.800,00	24.514,00	25.249,39	25.249,39	98.812,78
Programa:	422 - GESTÃO ADMINISTRATIVA DO NÚCLEO	0,00	23.800,00	24.514,00	25.249,39	25.249,39	98.812,78
Ação:	1.68 - MODERNIZAÇÃO ESTRUT. FÍSICA (CONSTRUÇÃO, REFORMA) NÚCLEO INTERM. SAÚDE	0,00	1.680,00	1.730,40	1.782,31	1.782,31	6.975,02
	1880 - 4.4.90.51.00	0,00	1.680,00	1.730,40	1.782,31	1.782,31	6.975,02
	136 - MSC – 1.800.0000 Recursos Próprios dos Consórcios	0,00	1.680,00	1.730,40	1.782,31	1.782,31	6.975,02
Ação:	1.69 - AQUISIÇÃO DE IMÓVEIS PARA O NÚCLEO INTERMUNICIPAL DE SAÚDE - NIS	0,00	1.260,00	1.297,80	1.336,73	1.336,73	5.231,26
	1878 - 4.4.90.61.00	0,00	1.260,00	1.297,80	1.336,73	1.336,73	5.231,26
	136 - MSC – 1.800.0000 Recursos Próprios dos Consórcios	0,00	1.260,00	1.297,80	1.336,73	1.336,73	5.231,26
Ação:	1.70 - AQUISIÇÃO DE VEÍCULOS, MÓVEIS, MÁQUINAS E EQUIPAMENTOS DIVERSOS NÚCLEO	0,00	480,00	494,40	509,23	509,23	1.992,86
	1882 - 4.4.90.52.00	0,00	480,00	494,40	509,23	509,23	1.992,86
	136 - MSC – 1.800.0000 Recursos Próprios dos Consórcios	0,00	480,00	494,40	509,23	509,23	1.992,86
Ação:	2.81 - MANUTENÇÃO DAS ATIVIDADES ADMINISTRATIVA DO NÚCLEO INTERMUNICIPAL DE	0,00	13.380,00	13.781,40	14.194,82	14.194,82	55.551,04
	927 - 3.1.90.04.00	0,00	420,00	432,60	445,58	445,58	1.743,76
	136 - MSC – 1.800.0000 Recursos Próprios dos Consórcios	0,00	420,00	432,60	445,58	445,58	1.743,76
	929 - 3.1.90.11.00	0,00	2.950,00	3.038,50	3.129,66	3.129,66	12.247,82
	136 - MSC – 1.800.0000 Recursos Próprios dos Consórcios	0,00	2.950,00	3.038,50	3.129,66	3.129,66	12.247,82
	931 - 3.1.90.13.00	0,00	1.000,00	1.030,00	1.060,90	1.060,90	4.151,80
	136 - MSC – 1.800.0000 Recursos Próprios dos Consórcios	0,00	1.000,00	1.030,00	1.060,90	1.060,90	4.151,80
	933 - 3.1.90.16.00	0,00	170,00	175,10	180,35	180,35	705,80
	136 - MSC – 1.800.0000 Recursos Próprios dos Consórcios	0,00	170,00	175,10	180,35	180,35	705,80
	1426 - 3.1.90.92.00	0,00	170,00	175,10	180,35	180,35	705,80
	136 - MSC – 1.800.0000 Recursos Próprios dos Consórcios	0,00	170,00	175,10	180,35	180,35	705,80
	935 - 3.1.90.94.00	0,00	170,00	175,10	180,35	180,35	705,80
	136 - MSC – 1.800.0000 Recursos Próprios dos Consórcios	0,00	170,00	175,10	180,35	180,35	705,80
	1427 - 3.1.91.13.00	0,00	170,00	175,10	180,35	180,35	705,80

DEMONSTRATIVO DE COMPATIBILIDADE ENTRE O PPA E LOA

PPA 2022 - 2025 - Valores em R\$

		Valor global	2022	2023	2024	2025	Total
	136 - MSC – 1.800.0000 Recursos Próprios dos Consórcios	0,00	170,00	175,10	180,35	180,35	705,80
	937 - 3.3.90.14.00	0,00	420,00	432,60	445,58	445,58	1.743,76
	136 - MSC – 1.800.0000 Recursos Próprios dos Consórcios	0,00	420,00	432,60	445,58	445,58	1.743,76
	939 - 3.3.90.30.00	0,00	1.680,00	1.730,40	1.782,31	1.782,31	6.975,02
	136 - MSC – 1.800.0000 Recursos Próprios dos Consórcios	0,00	1.680,00	1.730,40	1.782,31	1.782,31	6.975,02
	940 - 3.3.90.33.00	0,00	170,00	175,10	180,35	180,35	705,80
	136 - MSC – 1.800.0000 Recursos Próprios dos Consórcios	0,00	170,00	175,10	180,35	180,35	705,80
	943 - 3.3.90.35.00	0,00	1.000,00	1.030,00	1.060,90	1.060,90	4.151,80
	136 - MSC – 1.800.0000 Recursos Próprios dos Consórcios	0,00	1.000,00	1.030,00	1.060,90	1.060,90	4.151,80
	945 - 3.3.90.36.00	0,00	840,00	865,20	891,16	891,16	3.487,52
	136 - MSC – 1.800.0000 Recursos Próprios dos Consórcios	0,00	840,00	865,20	891,16	891,16	3.487,52
	947 - 3.3.90.39.00	0,00	3.370,00	3.471,10	3.575,23	3.575,23	13.991,56
	136 - MSC – 1.800.0000 Recursos Próprios dos Consórcios	0,00	3.370,00	3.471,10	3.575,23	3.575,23	13.991,56
	1831 - 3.3.90.41.00	0,00	170,00	175,10	180,35	180,35	705,80
	136 - MSC – 1.800.0000 Recursos Próprios dos Consórcios	0,00	170,00	175,10	180,35	180,35	705,80
	961 - 3.3.90.46.00	0,00	90,00	92,70	95,48	95,48	373,66
	136 - MSC – 1.800.0000 Recursos Próprios dos Consórcios	0,00	90,00	92,70	95,48	95,48	373,66
	948 - 3.3.90.47.00	0,00	170,00	175,10	180,35	180,35	705,80
	136 - MSC – 1.800.0000 Recursos Próprios dos Consórcios	0,00	170,00	175,10	180,35	180,35	705,80
	952 - 3.3.90.91.00	0,00	170,00	175,10	180,35	180,35	705,80
	136 - MSC – 1.800.0000 Recursos Próprios dos Consórcios	0,00	170,00	175,10	180,35	180,35	705,80
	957 - 3.3.90.92.00	0,00	250,00	257,50	265,22	265,22	1.037,94
	136 - MSC – 1.800.0000 Recursos Próprios dos Consórcios	0,00	250,00	257,50	265,22	265,22	1.037,94
Ação:	2.82 - SUBVENÇÕES SOCIAIS A ENTIDADES LIGADAS A SAÚDE	0,00	1.000,00	1.030,00	1.060,90	1.060,90	4.151,80
	1844 - 3.3.90.45.00	0,00	1.000,00	1.030,00	1.060,90	1.060,90	4.151,80
	136 - MSC – 1.800.0000 Recursos Próprios dos Consórcios	0,00	1.000,00	1.030,00	1.060,90	1.060,90	4.151,80
Ação:	2.83 - CAPACITAÇÃO DOS PROFISSIONAIS DA SAÚDE	0,00	6.000,00	6.180,00	6.365,40	6.365,40	24.910,80
	1845 - 3.3.90.14.00	0,00	1.000,00	1.030,00	1.060,90	1.060,90	4.151,80
	136 - MSC – 1.800.0000 Recursos Próprios dos Consórcios	0,00	1.000,00	1.030,00	1.060,90	1.060,90	4.151,80
	1846 - 3.3.90.30.00	0,00	1.000,00	1.030,00	1.060,90	1.060,90	4.151,80
	136 - MSC – 1.800.0000 Recursos Próprios dos Consórcios	0,00	1.000,00	1.030,00	1.060,90	1.060,90	4.151,80
	1847 - 3.3.90.33.00	0,00	1.000,00	1.030,00	1.060,90	1.060,90	4.151,80
	136 - MSC – 1.800.0000 Recursos Próprios dos Consórcios	0,00	1.000,00	1.030,00	1.060,90	1.060,90	4.151,80
	1848 - 3.3.90.35.00	0,00	1.000,00	1.030,00	1.060,90	1.060,90	4.151,80
	136 - MSC – 1.800.0000 Recursos Próprios dos Consórcios	0,00	1.000,00	1.030,00	1.060,90	1.060,90	4.151,80
	1849 - 3.3.90.36.00	0,00	1.000,00	1.030,00	1.060,90	1.060,90	4.151,80
	136 - MSC – 1.800.0000 Recursos Próprios dos Consórcios	0,00	1.000,00	1.030,00	1.060,90	1.060,90	4.151,80
	1850 - 3.3.90.39.00	0,00	1.000,00	1.030,00	1.060,90	1.060,90	4.151,80
	136 - MSC – 1.800.0000 Recursos Próprios dos Consórcios	0,00	1.000,00	1.030,00	1.060,90	1.060,90	4.151,80

DEMONSTRATIVO DE COMPATIBILIDADE ENTRE O PPA E LOA

PPA 2022 - 2025 - Valores em R\$

	Valor global	2022	2023	2024	2025	Total
Subfunção: 301 - Atenção Básica	0,00	45.600,00	46.968,00	48.377,04	48.377,04	189.322,08
Programa: 1010 - GESTÃO SER. SAÚDE CONSORCIADOS PELO NIS - ATENÇÃO BÁSICA	0,00	15.000,00	15.450,00	15.913,50	15.913,50	62.277,00
Ação: 2.84 - MANUT. DAS ATIV. DO NÚCLEO INTERMUNICIPAL EM SAÚDE - ATENÇÃO BÁSICA	0,00	15.000,00	15.450,00	15.913,50	15.913,50	62.277,00
1851 - 3.3.90.30.00	0,00	5.000,00	5.150,00	5.304,50	5.304,50	20.759,00
136 - MSC – 1.800.0000 Recursos Próprios dos Consórcios	0,00	5.000,00	5.150,00	5.304,50	5.304,50	20.759,00
1852 - 3.3.90.36.00	0,00	5.000,00	5.150,00	5.304,50	5.304,50	20.759,00
136 - MSC – 1.800.0000 Recursos Próprios dos Consórcios	0,00	5.000,00	5.150,00	5.304,50	5.304,50	20.759,00
1853 - 3.3.90.39.00	0,00	5.000,00	5.150,00	5.304,50	5.304,50	20.759,00
136 - MSC – 1.800.0000 Recursos Próprios dos Consórcios	0,00	5.000,00	5.150,00	5.304,50	5.304,50	20.759,00
Programa: 1013 - PROGRAMA DE AÇÕES E CUIDADO EM SAÚDE DA MULHER	0,00	30.600,00	31.518,00	32.463,54	32.463,54	127.045,08
Ação: 1.71 - AQUISIÇÃO DE VEÍCULOS, MÓVEIS, MÁQUINAS E EQUIPAMENTOS DIVERSOS PARA O	0,00	8.200,00	8.446,00	8.699,38	8.699,38	34.044,76
1854 - 4.4.90.52.00	0,00	8.200,00	8.446,00	8.699,38	8.699,38	34.044,76
136 - MSC – 1.800.0000 Recursos Próprios dos Consórcios	0,00	8.200,00	8.446,00	8.699,38	8.699,38	34.044,76
Ação: 2.85 - MANUT. DAS ATIV. DO LABORATÓRIO DO AGRESTE MERIDIONAL - LABAM	0,00	22.400,00	23.072,00	23.764,16	23.764,16	93.000,32
1855 - 3.1.90.04.00	0,00	3.400,00	3.502,00	3.607,06	3.607,06	14.116,12
136 - MSC – 1.800.0000 Recursos Próprios dos Consórcios	0,00	3.400,00	3.502,00	3.607,06	3.607,06	14.116,12
1857 - 3.1.90.11.00	0,00	5.500,00	5.665,00	5.834,95	5.834,95	22.834,90
136 - MSC – 1.800.0000 Recursos Próprios dos Consórcios	0,00	5.500,00	5.665,00	5.834,95	5.834,95	22.834,90
1860 - 3.1.90.13.00	0,00	3.400,00	3.502,00	3.607,06	3.607,06	14.116,12
136 - MSC – 1.800.0000 Recursos Próprios dos Consórcios	0,00	3.400,00	3.502,00	3.607,06	3.607,06	14.116,12
1861 - 3.1.90.16.00	0,00	400,00	412,00	424,36	424,36	1.660,72
136 - MSC – 1.800.0000 Recursos Próprios dos Consórcios	0,00	400,00	412,00	424,36	424,36	1.660,72
1863 - 3.3.90.30.00	0,00	3.400,00	3.502,00	3.607,06	3.607,06	14.116,12
136 - MSC – 1.800.0000 Recursos Próprios dos Consórcios	0,00	3.400,00	3.502,00	3.607,06	3.607,06	14.116,12
1864 - 3.3.90.35.00	0,00	840,00	865,20	891,16	891,16	3.487,52
136 - MSC – 1.800.0000 Recursos Próprios dos Consórcios	0,00	840,00	865,20	891,16	891,16	3.487,52
1865 - 3.3.90.36.00	0,00	1.360,00	1.400,80	1.442,82	1.442,82	5.646,44
136 - MSC – 1.800.0000 Recursos Próprios dos Consórcios	0,00	1.360,00	1.400,80	1.442,82	1.442,82	5.646,44
1866 - 3.3.90.39.00	0,00	4.100,00	4.223,00	4.349,69	4.349,69	17.022,38
136 - MSC – 1.800.0000 Recursos Próprios dos Consórcios	0,00	4.100,00	4.223,00	4.349,69	4.349,69	17.022,38
Subfunção: 302 - Assistência Hospitalar e Ambulatorial	0,00	40.000,00	41.200,00	42.436,00	42.436,00	166.072,00
Programa: 1013 - PROGRAMA DE AÇÕES E CUIDADO EM SAÚDE DA MULHER	0,00	40.000,00	41.200,00	42.436,00	42.436,00	166.072,00
Ação: 2.86 - MANUT. DAS ATIV. DO NÚCLEO INTERMUNICIPAL EM SAÚDE - NIS MÉDIA E ALTA	0,00	40.000,00	41.200,00	42.436,00	42.436,00	166.072,00
1867 - 3.3.90.30.00	0,00	10.000,00	10.300,00	10.609,00	10.609,00	41.518,00
136 - MSC – 1.800.0000 Recursos Próprios dos Consórcios	0,00	10.000,00	10.300,00	10.609,00	10.609,00	41.518,00
1868 - 3.3.90.36.00	0,00	10.000,00	10.300,00	10.609,00	10.609,00	41.518,00
136 - MSC – 1.800.0000 Recursos Próprios dos Consórcios	0,00	10.000,00	10.300,00	10.609,00	10.609,00	41.518,00
1869 - 3.3.90.39.00	0,00	20.000,00	20.600,00	21.218,00	21.218,00	83.036,00

DEMONSTRATIVO DE COMPATIBILIDADE ENTRE O PPA E LOA

PPA 2022 - 2025 - Valores em R\$

	Valor global	2022	2023	2024	2025	Total
136 - MSC – 1.800.0000 Recursos Próprios dos Consórcios	0,00	20.000,00	20.600,00	21.218,00	21.218,00	83.036,00
Subfunção: 303 - Suporte Profilático e Terapêutico	0,00	3.000,00	3.090,00	3.182,70	3.182,70	12.455,40
Programa: 1012 - PROGRAMA CONSORCIAL DE ASSISTÊNCIA FARMACÊUTICA BÁSICA	0,00	3.000,00	3.090,00	3.182,70	3.182,70	12.455,40
Ação: 2.87 - AQUISIÇÃO COMPARTILHADA DE MEDICAMENTOS DA REDE DE ASSIST. FARM. BÁSICA	0,00	3.000,00	3.090,00	3.182,70	3.182,70	12.455,40
1870 - 3.3.90.30.00	0,00	2.000,00	2.060,00	2.121,80	2.121,80	8.303,60
136 - MSC – 1.800.0000 Recursos Próprios dos Consórcios	0,00	2.000,00	2.060,00	2.121,80	2.121,80	8.303,60
1871 - 3.3.90.32.00	0,00	1.000,00	1.030,00	1.060,90	1.060,90	4.151,80
136 - MSC – 1.800.0000 Recursos Próprios dos Consórcios	0,00	1.000,00	1.030,00	1.060,90	1.060,90	4.151,80
Subfunção: 305 - Vigilância Epidemiológica	0,00	5.000,00	5.150,00	5.304,50	5.304,50	20.759,00
Programa: 1011 - PROGRAMA CONSORCIAL DE VILIGÂNCIA EM SAÚDE	0,00	5.000,00	5.150,00	5.304,50	5.304,50	20.759,00
Ação: 2.88 - MANUT. DAS ATIV. DO NÚCLEO INTERMUNICIPAL DE SAÚDE - NIS VIGILÂNCIA EM	0,00	5.000,00	5.150,00	5.304,50	5.304,50	20.759,00
1872 - 3.3.90.30.00	0,00	1.000,00	1.030,00	1.060,90	1.060,90	4.151,80
136 - MSC – 1.800.0000 Recursos Próprios dos Consórcios	0,00	1.000,00	1.030,00	1.060,90	1.060,90	4.151,80
1873 - 3.3.90.35.00	0,00	1.000,00	1.030,00	1.060,90	1.060,90	4.151,80
136 - MSC – 1.800.0000 Recursos Próprios dos Consórcios	0,00	1.000,00	1.030,00	1.060,90	1.060,90	4.151,80
1874 - 3.3.90.36.00	0,00	1.000,00	1.030,00	1.060,90	1.060,90	4.151,80
136 - MSC – 1.800.0000 Recursos Próprios dos Consórcios	0,00	1.000,00	1.030,00	1.060,90	1.060,90	4.151,80
1875 - 3.3.90.39.00	0,00	2.000,00	2.060,00	2.121,80	2.121,80	8.303,60
136 - MSC – 1.800.0000 Recursos Próprios dos Consórcios	0,00	2.000,00	2.060,00	2.121,80	2.121,80	8.303,60
Unidade Orçamentária: 60061 - SECRETARIA DE SAÚDE	0,00	18.405.023,50	18.957.174,21	19.525.889,43	19.525.889,43	76.413.976,57
Função: 4 - Administração	0,00	1.451.000,00	1.494.530,00	1.539.365,90	1.539.365,90	6.024.261,80
Subfunção: 122 - Administração Geral	0,00	1.451.000,00	1.494.530,00	1.539.365,90	1.539.365,90	6.024.261,80
Programa: 1001 - GESTÃO DAS ATIVIDADES DO FUNDO MUNICIPAL DE SAÚDE	0,00	1.220.000,00	1.256.600,00	1.294.298,00	1.294.298,00	5.065.196,00
Ação: 0.140 - AMORTIZAÇÃO DA DÍVIDA	0,00	101.000,00	104.030,00	107.150,90	107.150,90	419.331,80
1061 - 4.6.90.71.00	0,00	50.000,00	51.500,00	53.045,00	53.045,00	207.590,00
118 - MSC - 1.500.1002 15% de Impostos e Transferência para a Saúde (LC nº 141/2012)	0,00	50.000,00	51.500,00	53.045,00	53.045,00	207.590,00
1063 - 4.6.91.71.00	0,00	51.000,00	52.530,00	54.105,90	54.105,90	211.741,80
118 - MSC - 1.500.1002 15% de Impostos e Transferência para a Saúde (LC nº 141/2012)	0,00	51.000,00	52.530,00	54.105,90	54.105,90	211.741,80
Ação: 1.75 - ESTRUTURAÇÃO DO FUNDO MUNICIPAL DE SAÚDE - INVESTIMENTOS	0,00	142.000,00	146.260,00	150.647,80	150.647,80	589.555,60
1431 - 4.4.90.51.00	0,00	80.000,00	82.400,00	84.872,00	84.872,00	332.144,00
118 - MSC - 1.500.1002 15% de Impostos e Transferência para a Saúde (LC nº 141/2012)	0,00	80.000,00	82.400,00	84.872,00	84.872,00	332.144,00
1002 - 4.4.90.52.00	0,00	50.000,00	51.500,00	53.045,00	53.045,00	207.590,00
118 - MSC - 1.500.1002 15% de Impostos e Transferência para a Saúde (LC nº 141/2012)	0,00	50.000,00	51.500,00	53.045,00	53.045,00	207.590,00
2015 - 4.4.90.61.00	0,00	10.000,00	10.300,00	10.609,00	10.609,00	41.518,00
118 - MSC - 1.500.1002 15% de Impostos e Transferência para a Saúde (LC nº 141/2012)	0,00	10.000,00	10.300,00	10.609,00	10.609,00	41.518,00
2039 - 4.5.90.61.00	0,00	2.000,00	2.060,00	2.121,80	2.121,80	8.303,60
118 - MSC - 1.500.1002 15% de Impostos e Transferência para a Saúde (LC nº 141/2012)	0,00	2.000,00	2.060,00	2.121,80	2.121,80	8.303,60
Ação: 2.89 - GESTÃO ADMINISTRATIVA DO FUNDO MUNICIPAL DE SAÚDE - CUSTEIO	0,00	957.000,00	985.710,00	1.015.281,30	1.015.281,30	3.973.272,60

DEMONSTRATIVO DE COMPATIBILIDADE ENTRE O PPA E LOA

PPA 2022 - 2025 - Valores em R\$

	Valor global	2022	2023	2024	2025	Total
964 - 3.1.90.04.00	0,00	200.000,00	206.000,00	212.180,00	212.180,00	830.360,00
118 - MSC - 1.500.1002 15% de Impostos e Transferência para a Saúde (LC nº 141/2012)	0,00	200.000,00	206.000,00	212.180,00	212.180,00	830.360,00
968 - 3.1.90.11.00	0,00	250.000,00	257.500,00	265.225,00	265.225,00	1.037.950,00
118 - MSC - 1.500.1002 15% de Impostos e Transferência para a Saúde (LC nº 141/2012)	0,00	250.000,00	257.500,00	265.225,00	265.225,00	1.037.950,00
971 - 3.1.90.13.00	0,00	100.000,00	103.000,00	106.090,00	106.090,00	415.180,00
118 - MSC - 1.500.1002 15% de Impostos e Transferência para a Saúde (LC nº 141/2012)	0,00	100.000,00	103.000,00	106.090,00	106.090,00	415.180,00
1926 - 3.1.90.16.00	0,00	20.000,00	20.600,00	21.218,00	21.218,00	83.036,00
118 - MSC - 1.500.1002 15% de Impostos e Transferência para a Saúde (LC nº 141/2012)	0,00	20.000,00	20.600,00	21.218,00	21.218,00	83.036,00
2054 - 3.1.90.91.00	0,00	10.000,00	10.300,00	10.609,00	10.609,00	41.518,00
118 - MSC - 1.500.1002 15% de Impostos e Transferência para a Saúde (LC nº 141/2012)	0,00	10.000,00	10.300,00	10.609,00	10.609,00	41.518,00
1927 - 3.1.90.92.00	0,00	10.000,00	10.300,00	10.609,00	10.609,00	41.518,00
118 - MSC - 1.500.1002 15% de Impostos e Transferência para a Saúde (LC nº 141/2012)	0,00	10.000,00	10.300,00	10.609,00	10.609,00	41.518,00
1928 - 3.1.90.94.00	0,00	10.000,00	10.300,00	10.609,00	10.609,00	41.518,00
118 - MSC - 1.500.1002 15% de Impostos e Transferência para a Saúde (LC nº 141/2012)	0,00	10.000,00	10.300,00	10.609,00	10.609,00	41.518,00
1929 - 3.1.90.96.00	0,00	8.000,00	8.240,00	8.487,20	8.487,20	33.214,40
118 - MSC - 1.500.1002 15% de Impostos e Transferência para a Saúde (LC nº 141/2012)	0,00	8.000,00	8.240,00	8.487,20	8.487,20	33.214,40
973 - 3.1.91.13.00	0,00	80.000,00	82.400,00	84.872,00	84.872,00	332.144,00
118 - MSC - 1.500.1002 15% de Impostos e Transferência para a Saúde (LC nº 141/2012)	0,00	80.000,00	82.400,00	84.872,00	84.872,00	332.144,00
2000 - 3.2.90.22.00	0,00	5.000,00	5.150,00	5.304,50	5.304,50	20.759,00
118 - MSC - 1.500.1002 15% de Impostos e Transferência para a Saúde (LC nº 141/2012)	0,00	5.000,00	5.150,00	5.304,50	5.304,50	20.759,00
2001 - 3.2.91.22.00	0,00	5.000,00	5.150,00	5.304,50	5.304,50	20.759,00
118 - MSC - 1.500.1002 15% de Impostos e Transferência para a Saúde (LC nº 141/2012)	0,00	5.000,00	5.150,00	5.304,50	5.304,50	20.759,00
1930 - 3.3.50.43.00	0,00	1.000,00	1.030,00	1.060,90	1.060,90	4.151,80
118 - MSC - 1.500.1002 15% de Impostos e Transferência para a Saúde (LC nº 141/2012)	0,00	1.000,00	1.030,00	1.060,90	1.060,90	4.151,80
1931 - 3.3.90.08.00	0,00	5.000,00	5.150,00	5.304,50	5.304,50	20.759,00
118 - MSC - 1.500.1002 15% de Impostos e Transferência para a Saúde (LC nº 141/2012)	0,00	5.000,00	5.150,00	5.304,50	5.304,50	20.759,00
975 - 3.3.90.14.00	0,00	20.000,00	20.600,00	21.218,00	21.218,00	83.036,00
118 - MSC - 1.500.1002 15% de Impostos e Transferência para a Saúde (LC nº 141/2012)	0,00	20.000,00	20.600,00	21.218,00	21.218,00	83.036,00
977 - 3.3.90.30.00	0,00	40.000,00	41.200,00	42.436,00	42.436,00	166.072,00
118 - MSC - 1.500.1002 15% de Impostos e Transferência para a Saúde (LC nº 141/2012)	0,00	40.000,00	41.200,00	42.436,00	42.436,00	166.072,00
981 - 3.3.90.32.00	0,00	10.000,00	10.300,00	10.609,00	10.609,00	41.518,00
118 - MSC - 1.500.1002 15% de Impostos e Transferência para a Saúde (LC nº 141/2012)	0,00	10.000,00	10.300,00	10.609,00	10.609,00	41.518,00
982 - 3.3.90.33.00	0,00	20.000,00	20.600,00	21.218,00	21.218,00	83.036,00
118 - MSC - 1.500.1002 15% de Impostos e Transferência para a Saúde (LC nº 141/2012)	0,00	20.000,00	20.600,00	21.218,00	21.218,00	83.036,00
1925 - 3.3.90.34.00	0,00	1.000,00	1.030,00	1.060,90	1.060,90	4.151,80
118 - MSC - 1.500.1002 15% de Impostos e Transferência para a Saúde (LC nº 141/2012)	0,00	1.000,00	1.030,00	1.060,90	1.060,90	4.151,80
985 - 3.3.90.35.00	0,00	70.000,00	72.100,00	74.263,00	74.263,00	290.626,00
118 - MSC - 1.500.1002 15% de Impostos e Transferência para a Saúde (LC nº 141/2012)	0,00	70.000,00	72.100,00	74.263,00	74.263,00	290.626,00
987 - 3.3.90.36.00	0,00	20.000,00	20.600,00	21.218,00	21.218,00	83.036,00

DEMONSTRATIVO DE COMPATIBILIDADE ENTRE O PPA E LOA

PPA 2022 - 2025 - Valores em R\$

		Valor global	2022	2023	2024	2025	Total
	118 - MSC - 1.500.1002 15% de Impostos e Transferência para a Saúde (LC nº 141/2012)	0,00	20.000,00	20.600,00	21.218,00	21.218,00	83.036,00
	989 - 3.3.90.39.00	0,00	30.000,00	30.900,00	31.827,00	31.827,00	124.554,00
	118 - MSC - 1.500.1002 15% de Impostos e Transferência para a Saúde (LC nº 141/2012)	0,00	30.000,00	30.900,00	31.827,00	31.827,00	124.554,00
	1932 - 3.3.90.40.00	0,00	1.000,00	1.030,00	1.060,90	1.060,90	4.151,80
	118 - MSC - 1.500.1002 15% de Impostos e Transferência para a Saúde (LC nº 141/2012)	0,00	1.000,00	1.030,00	1.060,90	1.060,90	4.151,80
	992 - 3.3.90.41.00	0,00	1.000,00	1.030,00	1.060,90	1.060,90	4.151,80
	118 - MSC - 1.500.1002 15% de Impostos e Transferência para a Saúde (LC nº 141/2012)	0,00	1.000,00	1.030,00	1.060,90	1.060,90	4.151,80
	994 - 3.3.90.47.00	0,00	10.000,00	10.300,00	10.609,00	10.609,00	41.518,00
	118 - MSC - 1.500.1002 15% de Impostos e Transferência para a Saúde (LC nº 141/2012)	0,00	10.000,00	10.300,00	10.609,00	10.609,00	41.518,00
	997 - 3.3.90.91.00	0,00	10.000,00	10.300,00	10.609,00	10.609,00	41.518,00
	118 - MSC - 1.500.1002 15% de Impostos e Transferência para a Saúde (LC nº 141/2012)	0,00	10.000,00	10.300,00	10.609,00	10.609,00	41.518,00
	999 - 3.3.90.92.00	0,00	20.000,00	20.600,00	21.218,00	21.218,00	83.036,00
	118 - MSC - 1.500.1002 15% de Impostos e Transferência para a Saúde (LC nº 141/2012)	0,00	20.000,00	20.600,00	21.218,00	21.218,00	83.036,00
Ação:	2.99 - CAPACITAÇÃO, TREINAMENTO E QUALIFICAÇÃO DE SERVIDORES	0,00	20.000,00	20.600,00	21.218,00	21.218,00	83.036,00
	1933 - 3.3.90.14.00	0,00	5.000,00	5.150,00	5.304,50	5.304,50	20.759,00
	118 - MSC - 1.500.1002 15% de Impostos e Transferência para a Saúde (LC nº 141/2012)	0,00	5.000,00	5.150,00	5.304,50	5.304,50	20.759,00
	1934 - 3.3.90.30.00	0,00	5.000,00	5.150,00	5.304,50	5.304,50	20.759,00
	118 - MSC - 1.500.1002 15% de Impostos e Transferência para a Saúde (LC nº 141/2012)	0,00	5.000,00	5.150,00	5.304,50	5.304,50	20.759,00
	1935 - 3.3.90.36.00	0,00	5.000,00	5.150,00	5.304,50	5.304,50	20.759,00
	118 - MSC - 1.500.1002 15% de Impostos e Transferência para a Saúde (LC nº 141/2012)	0,00	5.000,00	5.150,00	5.304,50	5.304,50	20.759,00
	1936 - 3.3.90.39.00	0,00	5.000,00	5.150,00	5.304,50	5.304,50	20.759,00
	118 - MSC - 1.500.1002 15% de Impostos e Transferência para a Saúde (LC nº 141/2012)	0,00	5.000,00	5.150,00	5.304,50	5.304,50	20.759,00
Programa:	1006 - PROGRAMA DE COMBATE AO COVID-19	0,00	231.000,00	237.930,00	245.067,90	245.067,90	959.065,80
Ação:	1.79 - ENFRENTAMENTO DA EMERGÊNCIA COVID-19 - INVESTIMENTOS	0,00	45.000,00	46.350,00	47.740,50	47.740,50	186.831,00
	1944 - 4.4.90.51.00	0,00	20.000,00	20.600,00	21.218,00	21.218,00	83.036,00
	118 - MSC - 1.500.1002 15% de Impostos e Transferência para a Saúde (LC nº 141/2012)	0,00	5.000,00	5.150,00	5.304,50	5.304,50	20.759,00
	120 - MSC - 1.601.0000 Recursos SUS Bloco de Estruturação da Rede de Serviços Públicos de Saúde	0,00	5.000,00	5.150,00	5.304,50	5.304,50	20.759,00
	121 - MSC - 1.602.0000 Recursos SUS COVID-19 do Bloco de Manutenção das Ações e Serviços Públicos d	0,00	10.000,00	10.300,00	10.609,00	10.609,00	41.518,00
	1945 - 4.4.90.52.00	0,00	25.000,00	25.750,00	26.522,50	26.522,50	103.795,00
	118 - MSC - 1.500.1002 15% de Impostos e Transferência para a Saúde (LC nº 141/2012)	0,00	10.000,00	10.300,00	10.609,00	10.609,00	41.518,00
	120 - MSC - 1.601.0000 Recursos SUS Bloco de Estruturação da Rede de Serviços Públicos de Saúde	0,00	5.000,00	5.150,00	5.304,50	5.304,50	20.759,00
	121 - MSC - 1.602.0000 Recursos SUS COVID-19 do Bloco de Manutenção das Ações e Serviços Públicos d	0,00	10.000,00	10.300,00	10.609,00	10.609,00	41.518,00
Ação:	2.97 - ENFRENTAMENTO DA EMERGÊNCIA COVID-19 - CUSTEIO	0,00	186.000,00	191.580,00	197.327,40	197.327,40	772.234,80
	1937 - 3.1.90.04.00	0,00	40.000,00	41.200,00	42.436,00	42.436,00	166.072,00
	118 - MSC - 1.500.1002 15% de Impostos e Transferência para a Saúde (LC nº 141/2012)	0,00	5.000,00	5.150,00	5.304,50	5.304,50	20.759,00
	119 - MSC - 1.600.0000 Recursos do SUS do Bloco de Manutenção das Ações e Serviços Públicos de Saúd	0,00	15.000,00	15.450,00	15.913,50	15.913,50	62.277,00
	121 - MSC - 1.602.0000 Recursos SUS COVID-19 do Bloco de Manutenção das Ações e Serviços Públicos d	0,00	20.000,00	20.600,00	21.218,00	21.218,00	83.036,00
	1938 - 3.1.90.13.00	0,00	12.000,00	12.360,00	12.730,80	12.730,80	49.821,60

DEMONSTRATIVO DE COMPATIBILIDADE ENTRE O PPA E LOA

PPA 2022 - 2025 - Valores em R\$

	Valor global	2022	2023	2024	2025	Total
118 - MSC - 1.500.1002 15% de Impostos e Transferência para a Saúde (LC nº 141/2012)	0,00	4.000,00	4.120,00	4.243,60	4.243,60	16.607,20
119 - MSC - 1.600.0000 Recursos do SUS do Bloco de Manutenção das Ações e Serviços Públicos de Saúd	0,00	4.000,00	4.120,00	4.243,60	4.243,60	16.607,20
121 - MSC - 1.602.0000 Recursos SUS COVID-19 do Bloco de Manutenção das Ações e Serviços Públicos d	0,00	4.000,00	4.120,00	4.243,60	4.243,60	16.607,20
1939 - 3.3.90.30.00	0,00	60.000,00	61.800,00	63.654,00	63.654,00	249.108,00
118 - MSC - 1.500.1002 15% de Impostos e Transferência para a Saúde (LC nº 141/2012)	0,00	15.000,00	15.450,00	15.913,50	15.913,50	62.277,00
119 - MSC - 1.600.0000 Recursos do SUS do Bloco de Manutenção das Ações e Serviços Públicos de Saúd	0,00	15.000,00	15.450,00	15.913,50	15.913,50	62.277,00
121 - MSC - 1.602.0000 Recursos SUS COVID-19 do Bloco de Manutenção das Ações e Serviços Públicos d	0,00	30.000,00	30.900,00	31.827,00	31.827,00	124.554,00
1940 - 3.3.90.32.00	0,00	16.000,00	16.480,00	16.974,40	16.974,40	66.428,80
118 - MSC - 1.500.1002 15% de Impostos e Transferência para a Saúde (LC nº 141/2012)	0,00	5.000,00	5.150,00	5.304,50	5.304,50	20.759,00
119 - MSC - 1.600.0000 Recursos do SUS do Bloco de Manutenção das Ações e Serviços Públicos de Saúd	0,00	1.000,00	1.030,00	1.060,90	1.060,90	4.151,80
121 - MSC - 1.602.0000 Recursos SUS COVID-19 do Bloco de Manutenção das Ações e Serviços Públicos d	0,00	10.000,00	10.300,00	10.609,00	10.609,00	41.518,00
1941 - 3.3.90.36.00	0,00	9.000,00	9.270,00	9.548,10	9.548,10	37.366,20
118 - MSC - 1.500.1002 15% de Impostos e Transferência para a Saúde (LC nº 141/2012)	0,00	3.000,00	3.090,00	3.182,70	3.182,70	12.455,40
119 - MSC - 1.600.0000 Recursos do SUS do Bloco de Manutenção das Ações e Serviços Públicos de Saúd	0,00	3.000,00	3.090,00	3.182,70	3.182,70	12.455,40
121 - MSC - 1.602.0000 Recursos SUS COVID-19 do Bloco de Manutenção das Ações e Serviços Públicos d	0,00	3.000,00	3.090,00	3.182,70	3.182,70	12.455,40
1942 - 3.3.90.39.00	0,00	40.000,00	41.200,00	42.436,00	42.436,00	166.072,00
118 - MSC - 1.500.1002 15% de Impostos e Transferência para a Saúde (LC nº 141/2012)	0,00	10.000,00	10.300,00	10.609,00	10.609,00	41.518,00
119 - MSC - 1.600.0000 Recursos do SUS do Bloco de Manutenção das Ações e Serviços Públicos de Saúd	0,00	10.000,00	10.300,00	10.609,00	10.609,00	41.518,00
121 - MSC - 1.602.0000 Recursos SUS COVID-19 do Bloco de Manutenção das Ações e Serviços Públicos d	0,00	20.000,00	20.600,00	21.218,00	21.218,00	83.036,00
1943 - 3.3.90.47.00	0,00	9.000,00	9.270,00	9.548,10	9.548,10	37.366,20
118 - MSC - 1.500.1002 15% de Impostos e Transferência para a Saúde (LC nº 141/2012)	0,00	3.000,00	3.090,00	3.182,70	3.182,70	12.455,40
119 - MSC - 1.600.0000 Recursos do SUS do Bloco de Manutenção das Ações e Serviços Públicos de Saúd	0,00	3.000,00	3.090,00	3.182,70	3.182,70	12.455,40
121 - MSC - 1.602.0000 Recursos SUS COVID-19 do Bloco de Manutenção das Ações e Serviços Públicos d	0,00	3.000,00	3.090,00	3.182,70	3.182,70	12.455,40
Função: 10 - Saúde	0,00	16.954.023,50	17.462.644,21	17.986.523,53	17.986.523,53	70.389.714,77
Subfunção: 122 - Administração Geral	0,00	16.000,00	16.480,00	16.974,40	16.974,40	66.428,80
Programa: 1009 - APOIO AO CONSELHO MUNICIPAL DE SAÚDE	0,00	16.000,00	16.480,00	16.974,40	16.974,40	66.428,80
Ação: 2.95 - MANUTENÇÃO DO CONSELHO MUNICIPAL DE SAÚDE	0,00	16.000,00	16.480,00	16.974,40	16.974,40	66.428,80
1074 - 3.3.90.14.00	0,00	2.000,00	2.060,00	2.121,80	2.121,80	8.303,60
118 - MSC - 1.500.1002 15% de Impostos e Transferência para a Saúde (LC nº 141/2012)	0,00	2.000,00	2.060,00	2.121,80	2.121,80	8.303,60
1075 - 3.3.90.30.00	0,00	2.000,00	2.060,00	2.121,80	2.121,80	8.303,60
118 - MSC - 1.500.1002 15% de Impostos e Transferência para a Saúde (LC nº 141/2012)	0,00	2.000,00	2.060,00	2.121,80	2.121,80	8.303,60
1923 - 3.3.90.36.00	0,00	6.000,00	6.180,00	6.365,40	6.365,40	24.910,80
118 - MSC - 1.500.1002 15% de Impostos e Transferência para a Saúde (LC nº 141/2012)	0,00	6.000,00	6.180,00	6.365,40	6.365,40	24.910,80
1924 - 3.3.90.39.00	0,00	6.000,00	6.180,00	6.365,40	6.365,40	24.910,80
118 - MSC - 1.500.1002 15% de Impostos e Transferência para a Saúde (LC nº 141/2012)	0,00	6.000,00	6.180,00	6.365,40	6.365,40	24.910,80
Subfunção: 301 - Atenção Básica	0,00	8.986.863,50	9.256.469,41	9.534.163,49	9.534.163,49	37.311.659,89
Programa: 1002 - ATENÇÃO PRIMÁRIA A SAÚDE DA POPULAÇÃO	0,00	8.986.863,50	9.256.469,41	9.534.163,49	9.534.163,49	37.311.659,89
Ação: 1.72 - CONSTRUÇÃO E AMPLIAÇÃO DE UNIDADES DE SAÚDE - UBS	0,00	200.000,00	206.000,00	212.180,00	212.180,00	830.360,00
1950 - 4.4.90.51.00	0,00	200.000,00	206.000,00	212.180,00	212.180,00	830.360,00

DEMONSTRATIVO DE COMPATIBILIDADE ENTRE O PPA E LOA

PPA 2022 - 2025 - Valores em R\$

		Valor global	2022	2023	2024	2025	Total
	120 - MSC - 1.601.0000 Recursos SUS Bloco de Estruturação da Rede de Serviços Públicos de Saúde	0,00	200.000,00	206.000,00	212.180,00	212.180,00	830.360,00
Ação:	1.74 - ESTRUTURAÇÃO, ADEQUAÇÃO E AMPLIAÇÃO DA REDE PRIMÁRIA DE SAÚDE	0,00	237.000,00	244.110,00	251.433,30	251.433,30	983.976,60
	1094 - 4.4.90.51.00	0,00	237.000,00	244.110,00	251.433,30	251.433,30	983.976,60
	118 - MSC - 1.500.1002 15% de Impostos e Transferência para a Saúde (LC nº 141/2012)	0,00	100.000,00	103.000,00	106.090,00	106.090,00	415.180,00
	120 - MSC - 1.601.0000 Recursos SUS Bloco de Estruturação da Rede de Serviços Públicos de Saúde	0,00	25.000,00	25.750,00	26.522,50	26.522,50	103.795,00
	124 - MSC - 1.631.0000 Transferências do Governo Federal referentes a Convênios e outros Repasses vinc	0,00	82.000,00	84.460,00	86.993,80	86.993,80	340.447,60
	125 - MSC - 1.632.0000 Transferências do Estado referentes a Convênios e outros Repasses vinculados à	0,00	30.000,00	30.900,00	31.827,00	31.827,00	124.554,00
Ação:	1.82 - IMPLANTAÇÃO E ESTRUTURAÇÃO DA ACADEMIA DA SAÚDE	0,00	320.000,00	329.600,00	339.488,00	339.488,00	1.328.576,00
	1267 - 4.4.90.51.00	0,00	260.000,00	267.800,00	275.834,00	275.834,00	1.079.468,00
	118 - MSC - 1.500.1002 15% de Impostos e Transferência para a Saúde (LC nº 141/2012)	0,00	10.000,00	10.300,00	10.609,00	10.609,00	41.518,00
	120 - MSC - 1.601.0000 Recursos SUS Bloco de Estruturação da Rede de Serviços Públicos de Saúde	0,00	250.000,00	257.500,00	265.225,00	265.225,00	1.037.950,00
	1268 - 4.4.90.52.00	0,00	60.000,00	61.800,00	63.654,00	63.654,00	249.108,00
	118 - MSC - 1.500.1002 15% de Impostos e Transferência para a Saúde (LC nº 141/2012)	0,00	10.000,00	10.300,00	10.609,00	10.609,00	41.518,00
	120 - MSC - 1.601.0000 Recursos SUS Bloco de Estruturação da Rede de Serviços Públicos de Saúde	0,00	50.000,00	51.500,00	53.045,00	53.045,00	207.590,00
Ação:	2.92 - MANUTENÇÃO, QUALIFICAÇÃO E FORTALECIMENTO DA REDE DE ATENÇÃO PRIMÁRIA	0,00	8.229.863,50	8.476.759,41	8.731.062,19	8.731.062,19	34.168.747,29
	1096 - 3.1.90.04.00	0,00	1.719.704,20	1.771.295,33	1.824.434,19	1.824.434,19	7.139.867,91
	118 - MSC - 1.500.1002 15% de Impostos e Transferência para a Saúde (LC nº 141/2012)	0,00	939.704,20	967.895,33	996.932,19	996.932,19	3.901.463,91
	119 - MSC - 1.600.0000 Recursos do SUS do Bloco de Manutenção das Ações e Serviços Públicos de Saúd	0,00	780.000,00	803.400,00	827.502,00	827.502,00	3.238.404,00
	1098 - 3.1.90.11.00	0,00	2.500.000,00	2.575.000,00	2.652.250,00	2.652.250,00	10.379.500,00
	118 - MSC - 1.500.1002 15% de Impostos e Transferência para a Saúde (LC nº 141/2012)	0,00	800.000,00	824.000,00	848.720,00	848.720,00	3.321.440,00
	119 - MSC - 1.600.0000 Recursos do SUS do Bloco de Manutenção das Ações e Serviços Públicos de Saúd	0,00	1.700.000,00	1.751.000,00	1.803.530,00	1.803.530,00	7.058.060,00
	1101 - 3.1.90.13.00	0,00	450.000,00	463.500,00	477.405,00	477.405,00	1.868.310,00
	118 - MSC - 1.500.1002 15% de Impostos e Transferência para a Saúde (LC nº 141/2012)	0,00	300.000,00	309.000,00	318.270,00	318.270,00	1.245.540,00
	119 - MSC - 1.600.0000 Recursos do SUS do Bloco de Manutenção das Ações e Serviços Públicos de Saúd	0,00	150.000,00	154.500,00	159.135,00	159.135,00	622.770,00
	1947 - 3.1.90.16.00	0,00	20.000,00	20.600,00	21.218,00	21.218,00	83.036,00
	118 - MSC - 1.500.1002 15% de Impostos e Transferência para a Saúde (LC nº 141/2012)	0,00	10.000,00	10.300,00	10.609,00	10.609,00	41.518,00
	119 - MSC - 1.600.0000 Recursos do SUS do Bloco de Manutenção das Ações e Serviços Públicos de Saúd	0,00	10.000,00	10.300,00	10.609,00	10.609,00	41.518,00
	1948 - 3.1.90.92.00	0,00	20.000,00	20.600,00	21.218,00	21.218,00	83.036,00
	118 - MSC - 1.500.1002 15% de Impostos e Transferência para a Saúde (LC nº 141/2012)	0,00	10.000,00	10.300,00	10.609,00	10.609,00	41.518,00
	119 - MSC - 1.600.0000 Recursos do SUS do Bloco de Manutenção das Ações e Serviços Públicos de Saúd	0,00	10.000,00	10.300,00	10.609,00	10.609,00	41.518,00
	1949 - 3.1.90.94.00	0,00	20.000,00	20.600,00	21.218,00	21.218,00	83.036,00
	118 - MSC - 1.500.1002 15% de Impostos e Transferência para a Saúde (LC nº 141/2012)	0,00	10.000,00	10.300,00	10.609,00	10.609,00	41.518,00
	119 - MSC - 1.600.0000 Recursos do SUS do Bloco de Manutenção das Ações e Serviços Públicos de Saúd	0,00	10.000,00	10.300,00	10.609,00	10.609,00	41.518,00
	1103 - 3.1.91.13.00	0,00	1.003.000,00	1.033.090,00	1.064.082,70	1.064.082,70	4.164.255,40
	118 - MSC - 1.500.1002 15% de Impostos e Transferência para a Saúde (LC nº 141/2012)	0,00	503.000,00	518.090,00	533.632,70	533.632,70	2.088.355,40
	119 - MSC - 1.600.0000 Recursos do SUS do Bloco de Manutenção das Ações e Serviços Públicos de Saúd	0,00	500.000,00	515.000,00	530.450,00	530.450,00	2.075.900,00
	1105 - 3.3.90.14.00	0,00	40.000,00	41.200,00	42.436,00	42.436,00	166.072,00
	118 - MSC - 1.500.1002 15% de Impostos e Transferência para a Saúde (LC nº 141/2012)	0,00	20.000,00	20.600,00	21.218,00	21.218,00	83.036,00

DEMONSTRATIVO DE COMPATIBILIDADE ENTRE O PPA E LOA

PPA 2022 - 2025 - Valores em R\$

	Valor global	2022	2023	2024	2025	Total
119 - MSC - 1.600.0000 Recursos do SUS do Bloco de Manutenção das Ações e Serviços Públicos de Saúd	0,00	20.000,00	20.600,00	21.218,00	21.218,00	83.036,00
1107 - 3.3.90.30.00	0,00	1.420.000,00	1.462.600,00	1.506.478,00	1.506.478,00	5.895.556,00
118 - MSC - 1.500.1002 15% de Impostos e Transferência para a Saúde (LC nº 141/2012)	0,00	440.000,00	453.200,00	466.796,00	466.796,00	1.826.792,00
119 - MSC - 1.600.0000 Recursos do SUS do Bloco de Manutenção das Ações e Serviços Públicos de Saúd	0,00	980.000,00	1.009.400,00	1.039.682,00	1.039.682,00	4.068.764,00
1113 - 3.3.90.32.00	0,00	16.000,00	16.480,00	16.974,40	16.974,40	66.428,80
118 - MSC - 1.500.1002 15% de Impostos e Transferência para a Saúde (LC nº 141/2012)	0,00	14.000,00	14.420,00	14.852,60	14.852,60	58.125,20
119 - MSC - 1.600.0000 Recursos do SUS do Bloco de Manutenção das Ações e Serviços Públicos de Saúd	0,00	2.000,00	2.060,00	2.121,80	2.121,80	8.303,60
2004 - 3.3.90.34.00	0,00	4.000,00	4.120,00	4.243,60	4.243,60	16.607,20
118 - MSC - 1.500.1002 15% de Impostos e Transferência para a Saúde (LC nº 141/2012)	0,00	2.000,00	2.060,00	2.121,80	2.121,80	8.303,60
119 - MSC - 1.600.0000 Recursos do SUS do Bloco de Manutenção das Ações e Serviços Públicos de Saúd	0,00	2.000,00	2.060,00	2.121,80	2.121,80	8.303,60
1116 - 3.3.90.36.00	0,00	88.159,30	90.804,08	93.528,20	93.528,20	366.019,78
118 - MSC - 1.500.1002 15% de Impostos e Transferência para a Saúde (LC nº 141/2012)	0,00	38.159,30	39.304,08	40.483,20	40.483,20	158.429,78
119 - MSC - 1.600.0000 Recursos do SUS do Bloco de Manutenção das Ações e Serviços Públicos de Saúd	0,00	50.000,00	51.500,00	53.045,00	53.045,00	207.590,00
1119 - 3.3.90.39.00	0,00	900.000,00	927.000,00	954.810,00	954.810,00	3.736.620,00
118 - MSC - 1.500.1002 15% de Impostos e Transferência para a Saúde (LC nº 141/2012)	0,00	600.000,00	618.000,00	636.540,00	636.540,00	2.491.080,00
119 - MSC - 1.600.0000 Recursos do SUS do Bloco de Manutenção das Ações e Serviços Públicos de Saúd	0,00	300.000,00	309.000,00	318.270,00	318.270,00	1.245.540,00
2005 - 3.3.90.40.00	0,00	4.000,00	4.120,00	4.243,60	4.243,60	16.607,20
118 - MSC - 1.500.1002 15% de Impostos e Transferência para a Saúde (LC nº 141/2012)	0,00	2.000,00	2.060,00	2.121,80	2.121,80	8.303,60
119 - MSC - 1.600.0000 Recursos do SUS do Bloco de Manutenção das Ações e Serviços Públicos de Saúd	0,00	2.000,00	2.060,00	2.121,80	2.121,80	8.303,60
1946 - 3.3.90.47.00	0,00	15.000,00	15.450,00	15.913,50	15.913,50	62.277,00
118 - MSC - 1.500.1002 15% de Impostos e Transferência para a Saúde (LC nº 141/2012)	0,00	7.000,00	7.210,00	7.426,30	7.426,30	29.062,60
119 - MSC - 1.600.0000 Recursos do SUS do Bloco de Manutenção das Ações e Serviços Públicos de Saúd	0,00	8.000,00	8.240,00	8.487,20	8.487,20	33.214,40
1121 - 3.3.90.92.00	0,00	10.000,00	10.300,00	10.609,00	10.609,00	41.518,00
118 - MSC - 1.500.1002 15% de Impostos e Transferência para a Saúde (LC nº 141/2012)	0,00	5.000,00	5.150,00	5.304,50	5.304,50	20.759,00
119 - MSC - 1.600.0000 Recursos do SUS do Bloco de Manutenção das Ações e Serviços Públicos de Saúd	0,00	5.000,00	5.150,00	5.304,50	5.304,50	20.759,00
Subfunção: 302 - Assistência Hospitalar e Ambulatorial	0,00	6.591.160,00	6.788.894,80	6.992.561,64	6.992.561,64	27.365.178,08
Programa: 1003 - ATENÇÃO ESPECIALIZADA À SAÚDE DA POPULAÇÃO	0,00	6.591.160,00	6.788.894,80	6.992.561,64	6.992.561,64	27.365.178,08
Ação: 1.73 - AQUISIÇÕES DE VEÍCULOS, EQUIPAMENTOS, MOBILIÁRIOS E MATERIAS	0,00	454.160,00	467.784,80	481.818,34	481.818,34	1.885.581,48
1317 - 4.4.90.52.00	0,00	454.160,00	467.784,80	481.818,34	481.818,34	1.885.581,48
118 - MSC - 1.500.1002 15% de Impostos e Transferência para a Saúde (LC nº 141/2012)	0,00	10.000,00	10.300,00	10.609,00	10.609,00	41.518,00
120 - MSC - 1.601.0000 Recursos SUS Bloco de Estruturação da Rede de Serviços Públicos de Saúde	0,00	40.000,00	41.200,00	42.436,00	42.436,00	166.072,00
124 - MSC - 1.631.0000 Transferências do Governo Federal referentes a Convênios e outros Repasses vinc	0,00	394.160,00	405.984,80	418.164,34	418.164,34	1.636.473,48
125 - MSC - 1.632.0000 Transferências do Estado referentes a Convênios e outros Repasses vinculados à	0,00	10.000,00	10.300,00	10.609,00	10.609,00	41.518,00
Ação: 1.76 - CONSTRUÇÃO, ADEQUAÇÃO E AMPLIAÇÃO DA REDE DE SAÚDE ESPECIALIZADA	0,00	205.000,00	211.150,00	217.484,50	217.484,50	851.119,00
1318 - 4.4.90.51.00	0,00	205.000,00	211.150,00	217.484,50	217.484,50	851.119,00
118 - MSC - 1.500.1002 15% de Impostos e Transferência para a Saúde (LC nº 141/2012)	0,00	20.000,00	20.600,00	21.218,00	21.218,00	83.036,00
120 - MSC - 1.601.0000 Recursos SUS Bloco de Estruturação da Rede de Serviços Públicos de Saúde	0,00	65.000,00	66.950,00	68.958,50	68.958,50	269.867,00
124 - MSC - 1.631.0000 Transferências do Governo Federal referentes a Convênios e outros Repasses vinc	0,00	90.000,00	92.700,00	95.481,00	95.481,00	373.662,00
125 - MSC - 1.632.0000 Transferências do Estado referentes a Convênios e outros Repasses vinculados à	0,00	30.000,00	30.900,00	31.827,00	31.827,00	124.554,00

DEMONSTRATIVO DE COMPATIBILIDADE ENTRE O PPA E LOA

PPA 2022 - 2025 - Valores em R\$

		Valor global	2022	2023	2024	2025	Total
Ação:	1.81 - IMPLANTAÇÃO DA CASA DE APOIO	0,00	20.000,00	20.600,00	21.218,00	21.218,00	83.036,00
	2016 - 4.4.90.51.00	0,00	10.000,00	10.300,00	10.609,00	10.609,00	41.518,00
	118 - MSC - 1.500.1002 15% de Impostos e Transferência para a Saúde (LC nº 141/2012)	0,00	5.000,00	5.150,00	5.304,50	5.304,50	20.759,00
	120 - MSC - 1.601.0000 Recursos SUS Bloco de Estruturação da Rede de Serviços Públicos de Saúde	0,00	5.000,00	5.150,00	5.304,50	5.304,50	20.759,00
	2017 - 4.4.90.52.00	0,00	10.000,00	10.300,00	10.609,00	10.609,00	41.518,00
	118 - MSC - 1.500.1002 15% de Impostos e Transferência para a Saúde (LC nº 141/2012)	0,00	5.000,00	5.150,00	5.304,50	5.304,50	20.759,00
	120 - MSC - 1.601.0000 Recursos SUS Bloco de Estruturação da Rede de Serviços Públicos de Saúde	0,00	5.000,00	5.150,00	5.304,50	5.304,50	20.759,00
Ação:	2.90 - APOIO AO TRATAMENTO FORA DO DOMICÍLIO - TFD	0,00	45.000,00	46.350,00	47.740,50	47.740,50	186.831,00
	1956 - 3.3.90.48.00	0,00	45.000,00	46.350,00	47.740,50	47.740,50	186.831,00
	118 - MSC - 1.500.1002 15% de Impostos e Transferência para a Saúde (LC nº 141/2012)	0,00	15.000,00	15.450,00	15.913,50	15.913,50	62.277,00
	119 - MSC - 1.600.0000 Recursos do SUS do Bloco de Manutenção das Ações e Serviços Públicos de Saúd	0,00	30.000,00	30.900,00	31.827,00	31.827,00	124.554,00
Ação:	2.94 - MANUTENÇÃO E QUALIFICAÇÃO DA REDE ESPECIALIZADA DE SAÚDE.	0,00	5.841.000,00	6.016.230,00	6.196.716,90	6.196.716,90	24.250.663,80
	1369 - 3.1.90.04.00	0,00	1.500.000,00	1.545.000,00	1.591.350,00	1.591.350,00	6.227.700,00
	118 - MSC - 1.500.1002 15% de Impostos e Transferência para a Saúde (LC nº 141/2012)	0,00	1.100.000,00	1.133.000,00	1.166.990,00	1.166.990,00	4.566.980,00
	119 - MSC - 1.600.0000 Recursos do SUS do Bloco de Manutenção das Ações e Serviços Públicos de Saúd	0,00	400.000,00	412.000,00	424.360,00	424.360,00	1.660.720,00
	2002 - 3.1.90.11.00	0,00	1.700.000,00	1.751.000,00	1.803.530,00	1.803.530,00	7.058.060,00
	118 - MSC - 1.500.1002 15% de Impostos e Transferência para a Saúde (LC nº 141/2012)	0,00	900.000,00	927.000,00	954.810,00	954.810,00	3.736.620,00
	119 - MSC - 1.600.0000 Recursos do SUS do Bloco de Manutenção das Ações e Serviços Públicos de Saúd	0,00	800.000,00	824.000,00	848.720,00	848.720,00	3.321.440,00
	1492 - 3.1.90.13.00	0,00	280.000,00	288.400,00	297.052,00	297.052,00	1.162.504,00
	118 - MSC - 1.500.1002 15% de Impostos e Transferência para a Saúde (LC nº 141/2012)	0,00	250.000,00	257.500,00	265.225,00	265.225,00	1.037.950,00
	119 - MSC - 1.600.0000 Recursos do SUS do Bloco de Manutenção das Ações e Serviços Públicos de Saúd	0,00	30.000,00	30.900,00	31.827,00	31.827,00	124.554,00
	1493 - 3.1.90.16.00	0,00	10.000,00	10.300,00	10.609,00	10.609,00	41.518,00
	118 - MSC - 1.500.1002 15% de Impostos e Transferência para a Saúde (LC nº 141/2012)	0,00	5.000,00	5.150,00	5.304,50	5.304,50	20.759,00
	119 - MSC - 1.600.0000 Recursos do SUS do Bloco de Manutenção das Ações e Serviços Públicos de Saúd	0,00	5.000,00	5.150,00	5.304,50	5.304,50	20.759,00
	1370 - 3.1.90.92.00	0,00	4.000,00	4.120,00	4.243,60	4.243,60	16.607,20
	118 - MSC - 1.500.1002 15% de Impostos e Transferência para a Saúde (LC nº 141/2012)	0,00	2.000,00	2.060,00	2.121,80	2.121,80	8.303,60
	119 - MSC - 1.600.0000 Recursos do SUS do Bloco de Manutenção das Ações e Serviços Públicos de Saúd	0,00	2.000,00	2.060,00	2.121,80	2.121,80	8.303,60
	1494 - 3.1.90.94.00	0,00	13.000,00	13.390,00	13.791,70	13.791,70	53.973,40
	118 - MSC - 1.500.1002 15% de Impostos e Transferência para a Saúde (LC nº 141/2012)	0,00	3.000,00	3.090,00	3.182,70	3.182,70	12.455,40
	119 - MSC - 1.600.0000 Recursos do SUS do Bloco de Manutenção das Ações e Serviços Públicos de Saúd	0,00	10.000,00	10.300,00	10.609,00	10.609,00	41.518,00
	1495 - 3.1.91.13.00	0,00	677.000,00	697.310,00	718.229,30	718.229,30	2.810.768,60
	118 - MSC - 1.500.1002 15% de Impostos e Transferência para a Saúde (LC nº 141/2012)	0,00	400.000,00	412.000,00	424.360,00	424.360,00	1.660.720,00
	119 - MSC - 1.600.0000 Recursos do SUS do Bloco de Manutenção das Ações e Serviços Públicos de Saúd	0,00	277.000,00	285.310,00	293.869,30	293.869,30	1.150.048,60
	1954 - 3.3.90.08.00	0,00	15.000,00	15.450,00	15.913,50	15.913,50	62.277,00
	118 - MSC - 1.500.1002 15% de Impostos e Transferência para a Saúde (LC nº 141/2012)	0,00	10.000,00	10.300,00	10.609,00	10.609,00	41.518,00
	119 - MSC - 1.600.0000 Recursos do SUS do Bloco de Manutenção das Ações e Serviços Públicos de Saúd	0,00	5.000,00	5.150,00	5.304,50	5.304,50	20.759,00
	1951 - 3.3.90.14.00	0,00	30.000,00	30.900,00	31.827,00	31.827,00	124.554,00
	118 - MSC - 1.500.1002 15% de Impostos e Transferência para a Saúde (LC nº 141/2012)	0,00	20.000,00	20.600,00	21.218,00	21.218,00	83.036,00

DEMONSTRATIVO DE COMPATIBILIDADE ENTRE O PPA E LOA

PPA 2022 - 2025 - Valores em R\$

	Valor global	2022	2023	2024	2025	Total
119 - MSC - 1.600.0000 Recursos do SUS do Bloco de Manutenção das Ações e Serviços Públicos de Saúd	0,00	10.000,00	10.300,00	10.609,00	10.609,00	41.518,00
1271 - 3.3.90.30.00	0,00	700.000,00	721.000,00	742.630,00	742.630,00	2.906.260,00
118 - MSC - 1.500.1002 15% de Impostos e Transferência para a Saúde (LC nº 141/2012)	0,00	150.000,00	154.500,00	159.135,00	159.135,00	622.770,00
119 - MSC - 1.600.0000 Recursos do SUS do Bloco de Manutenção das Ações e Serviços Públicos de Saúd	0,00	550.000,00	566.500,00	583.495,00	583.495,00	2.283.490,00
1274 - 3.3.90.32.00	0,00	10.000,00	10.300,00	10.609,00	10.609,00	41.518,00
118 - MSC - 1.500.1002 15% de Impostos e Transferência para a Saúde (LC nº 141/2012)	0,00	5.000,00	5.150,00	5.304,50	5.304,50	20.759,00
119 - MSC - 1.600.0000 Recursos do SUS do Bloco de Manutenção das Ações e Serviços Públicos de Saúd	0,00	5.000,00	5.150,00	5.304,50	5.304,50	20.759,00
2006 - 3.3.90.34.00	0,00	4.000,00	4.120,00	4.243,60	4.243,60	16.607,20
118 - MSC - 1.500.1002 15% de Impostos e Transferência para a Saúde (LC nº 141/2012)	0,00	2.000,00	2.060,00	2.121,80	2.121,80	8.303,60
119 - MSC - 1.600.0000 Recursos do SUS do Bloco de Manutenção das Ações e Serviços Públicos de Saúd	0,00	2.000,00	2.060,00	2.121,80	2.121,80	8.303,60
1276 - 3.3.90.36.00	0,00	50.000,00	51.500,00	53.045,00	53.045,00	207.590,00
118 - MSC - 1.500.1002 15% de Impostos e Transferência para a Saúde (LC nº 141/2012)	0,00	10.000,00	10.300,00	10.609,00	10.609,00	41.518,00
119 - MSC - 1.600.0000 Recursos do SUS do Bloco de Manutenção das Ações e Serviços Públicos de Saúd	0,00	40.000,00	41.200,00	42.436,00	42.436,00	166.072,00
1278 - 3.3.90.39.00	0,00	800.000,00	824.000,00	848.720,00	848.720,00	3.321.440,00
118 - MSC - 1.500.1002 15% de Impostos e Transferência para a Saúde (LC nº 141/2012)	0,00	100.000,00	103.000,00	106.090,00	106.090,00	415.180,00
119 - MSC - 1.600.0000 Recursos do SUS do Bloco de Manutenção das Ações e Serviços Públicos de Saúd	0,00	700.000,00	721.000,00	742.630,00	742.630,00	2.906.260,00
2007 - 3.3.90.40.00	0,00	4.000,00	4.120,00	4.243,60	4.243,60	16.607,20
118 - MSC - 1.500.1002 15% de Impostos e Transferência para a Saúde (LC nº 141/2012)	0,00	2.000,00	2.060,00	2.121,80	2.121,80	8.303,60
119 - MSC - 1.600.0000 Recursos do SUS do Bloco de Manutenção das Ações e Serviços Públicos de Saúd	0,00	2.000,00	2.060,00	2.121,80	2.121,80	8.303,60
1952 - 3.3.90.47.00	0,00	30.000,00	30.900,00	31.827,00	31.827,00	124.554,00
118 - MSC - 1.500.1002 15% de Impostos e Transferência para a Saúde (LC nº 141/2012)	0,00	20.000,00	20.600,00	21.218,00	21.218,00	83.036,00
119 - MSC - 1.600.0000 Recursos do SUS do Bloco de Manutenção das Ações e Serviços Públicos de Saúd	0,00	10.000,00	10.300,00	10.609,00	10.609,00	41.518,00
1953 - 3.3.90.48.00	0,00	4.000,00	4.120,00	4.243,60	4.243,60	16.607,20
118 - MSC - 1.500.1002 15% de Impostos e Transferência para a Saúde (LC nº 141/2012)	0,00	2.000,00	2.060,00	2.121,80	2.121,80	8.303,60
119 - MSC - 1.600.0000 Recursos do SUS do Bloco de Manutenção das Ações e Serviços Públicos de Saúd	0,00	2.000,00	2.060,00	2.121,80	2.121,80	8.303,60
1279 - 3.3.90.92.00	0,00	10.000,00	10.300,00	10.609,00	10.609,00	41.518,00
118 - MSC - 1.500.1002 15% de Impostos e Transferência para a Saúde (LC nº 141/2012)	0,00	5.000,00	5.150,00	5.304,50	5.304,50	20.759,00
119 - MSC - 1.600.0000 Recursos do SUS do Bloco de Manutenção das Ações e Serviços Públicos de Saúd	0,00	5.000,00	5.150,00	5.304,50	5.304,50	20.759,00
Ação: 2.101 - MANUTENÇÃO DAS ATIVIDADES DA CASA APOIO	0,00	26.000,00	26.780,00	27.583,40	27.583,40	107.946,80
2018 - 3.3.90.30.00	0,00	6.000,00	6.180,00	6.365,40	6.365,40	24.910,80
118 - MSC - 1.500.1002 15% de Impostos e Transferência para a Saúde (LC nº 141/2012)	0,00	3.000,00	3.090,00	3.182,70	3.182,70	12.455,40
119 - MSC - 1.600.0000 Recursos do SUS do Bloco de Manutenção das Ações e Serviços Públicos de Saúd	0,00	3.000,00	3.090,00	3.182,70	3.182,70	12.455,40
2019 - 3.3.90.36.00	0,00	10.000,00	10.300,00	10.609,00	10.609,00	41.518,00
118 - MSC - 1.500.1002 15% de Impostos e Transferência para a Saúde (LC nº 141/2012)	0,00	5.000,00	5.150,00	5.304,50	5.304,50	20.759,00
119 - MSC - 1.600.0000 Recursos do SUS do Bloco de Manutenção das Ações e Serviços Públicos de Saúd	0,00	5.000,00	5.150,00	5.304,50	5.304,50	20.759,00
2020 - 3.3.90.39.00	0,00	10.000,00	10.300,00	10.609,00	10.609,00	41.518,00
118 - MSC - 1.500.1002 15% de Impostos e Transferência para a Saúde (LC nº 141/2012)	0,00	5.000,00	5.150,00	5.304,50	5.304,50	20.759,00
119 - MSC - 1.600.0000 Recursos do SUS do Bloco de Manutenção das Ações e Serviços Públicos de Saúd	0,00	5.000,00	5.150,00	5.304,50	5.304,50	20.759,00
Subfunção: 303 - Suporte Profilático e Terapêutico	0,00	476.000,00	490.280,00	504.988,40	504.988,40	1.976.256,80

DEMONSTRATIVO DE COMPATIBILIDADE ENTRE O PPA E LOA

PPA 2022 - 2025 - Valores em R\$

	Valor global	2022	2023	2024	2025	Total
Programa: 1004 - ASSISTÊNCIA FARMACÊUTICA	0,00	476.000,00	490.280,00	504.988,40	504.988,40	1.976.256,80
Ação: 1.77 - REESTRUTURAÇÃO DA ASSISTÊNCIA FARMACÊUTICA	0,00	16.000,00	16.480,00	16.974,40	16.974,40	66.428,80
2008 - 4.4.90.52.00	0,00	16.000,00	16.480,00	16.974,40	16.974,40	66.428,80
118 - MSC - 1.500.1002 15% de Impostos e Transferência para a Saúde (LC nº 141/2012)	0,00	6.000,00	6.180,00	6.365,40	6.365,40	24.910,80
120 - MSC - 1.601.0000 Recursos SUS Bloco de Estruturação da Rede de Serviços Públicos de Saúde	0,00	10.000,00	10.300,00	10.609,00	10.609,00	41.518,00
Ação: 2.93 - DESENVOLVIMENTO DA POLÍTICA DA ASSISTÊNCIA FARMACÊUTICA	0,00	460.000,00	473.800,00	488.014,00	488.014,00	1.909.828,00
1977 - 3.3.90.30.00	0,00	300.000,00	309.000,00	318.270,00	318.270,00	1.245.540,00
118 - MSC - 1.500.1002 15% de Impostos e Transferência para a Saúde (LC nº 141/2012)	0,00	150.000,00	154.500,00	159.135,00	159.135,00	622.770,00
119 - MSC - 1.600.0000 Recursos do SUS do Bloco de Manutenção das Ações e Serviços Públicos de Saúd	0,00	120.000,00	123.600,00	127.308,00	127.308,00	498.216,00
123 - MSC - 1.621.0000 Recursos do SUS Governo Estadual	0,00	30.000,00	30.900,00	31.827,00	31.827,00	124.554,00
1978 - 3.3.90.32.00	0,00	160.000,00	164.800,00	169.744,00	169.744,00	664.288,00
118 - MSC - 1.500.1002 15% de Impostos e Transferência para a Saúde (LC nº 141/2012)	0,00	100.000,00	103.000,00	106.090,00	106.090,00	415.180,00
119 - MSC - 1.600.0000 Recursos do SUS do Bloco de Manutenção das Ações e Serviços Públicos de Saúd	0,00	30.000,00	30.900,00	31.827,00	31.827,00	124.554,00
123 - MSC - 1.621.0000 Recursos do SUS Governo Estadual	0,00	30.000,00	30.900,00	31.827,00	31.827,00	124.554,00
Subfunção: 304 - Vigilância Sanitária	0,00	607.000,00	625.210,00	643.966,30	643.966,30	2.520.142,60
Programa: 1005 - VIGILÂNCIA EM SAÚDE	0,00	607.000,00	625.210,00	643.966,30	643.966,30	2.520.142,60
Ação: 1.78 - ESTRUTURAÇÃO, ADEQUAÇÃO E AMPLIAÇÃO DA REDE DE VIGILÂNCIA EM SAÚDE.	0,00	40.000,00	41.200,00	42.436,00	42.436,00	166.072,00
2009 - 4.4.90.51.00	0,00	20.000,00	20.600,00	21.218,00	21.218,00	83.036,00
118 - MSC - 1.500.1002 15% de Impostos e Transferência para a Saúde (LC nº 141/2012)	0,00	10.000,00	10.300,00	10.609,00	10.609,00	41.518,00
120 - MSC - 1.601.0000 Recursos SUS Bloco de Estruturação da Rede de Serviços Públicos de Saúde	0,00	10.000,00	10.300,00	10.609,00	10.609,00	41.518,00
1292 - 4.4.90.52.00	0,00	20.000,00	20.600,00	21.218,00	21.218,00	83.036,00
118 - MSC - 1.500.1002 15% de Impostos e Transferência para a Saúde (LC nº 141/2012)	0,00	10.000,00	10.300,00	10.609,00	10.609,00	41.518,00
120 - MSC - 1.601.0000 Recursos SUS Bloco de Estruturação da Rede de Serviços Públicos de Saúde	0,00	10.000,00	10.300,00	10.609,00	10.609,00	41.518,00
Ação: 2.96 - MANUTENÇÃO DAS AÇÕES DE VIGILÂNCIA SANITÁRIA	0,00	567.000,00	584.010,00	601.530,30	601.530,30	2.354.070,60
1983 - 3.1.90.04.00	0,00	20.000,00	20.600,00	21.218,00	21.218,00	83.036,00
118 - MSC - 1.500.1002 15% de Impostos e Transferência para a Saúde (LC nº 141/2012)	0,00	10.000,00	10.300,00	10.609,00	10.609,00	41.518,00
119 - MSC - 1.600.0000 Recursos do SUS do Bloco de Manutenção das Ações e Serviços Públicos de Saúd	0,00	10.000,00	10.300,00	10.609,00	10.609,00	41.518,00
1984 - 3.1.90.11.00	0,00	348.317,37	358.766,89	369.529,90	369.529,90	1.446.144,06
118 - MSC - 1.500.1002 15% de Impostos e Transferência para a Saúde (LC nº 141/2012)	0,00	100.000,00	103.000,00	106.090,00	106.090,00	415.180,00
119 - MSC - 1.600.0000 Recursos do SUS do Bloco de Manutenção das Ações e Serviços Públicos de Saúd	0,00	248.317,37	255.766,89	263.439,90	263.439,90	1.030.964,06
1985 - 3.1.90.13.00	0,00	10.000,00	10.300,00	10.609,00	10.609,00	41.518,00
118 - MSC - 1.500.1002 15% de Impostos e Transferência para a Saúde (LC nº 141/2012)	0,00	5.000,00	5.150,00	5.304,50	5.304,50	20.759,00
119 - MSC - 1.600.0000 Recursos do SUS do Bloco de Manutenção das Ações e Serviços Públicos de Saúd	0,00	5.000,00	5.150,00	5.304,50	5.304,50	20.759,00
1987 - 3.1.90.16.00	0,00	6.000,00	6.180,00	6.365,40	6.365,40	24.910,80
118 - MSC - 1.500.1002 15% de Impostos e Transferência para a Saúde (LC nº 141/2012)	0,00	5.000,00	5.150,00	5.304,50	5.304,50	20.759,00
119 - MSC - 1.600.0000 Recursos do SUS do Bloco de Manutenção das Ações e Serviços Públicos de Saúd	0,00	1.000,00	1.030,00	1.060,90	1.060,90	4.151,80
1988 - 3.1.90.94.00	0,00	4.000,00	4.120,00	4.243,60	4.243,60	16.607,20
118 - MSC - 1.500.1002 15% de Impostos e Transferência para a Saúde (LC nº 141/2012)	0,00	2.000,00	2.060,00	2.121,80	2.121,80	8.303,60

DEMONSTRATIVO DE COMPATIBILIDADE ENTRE O PPA E LOA

PPA 2022 - 2025 - Valores em R\$

	Valor global	2022	2023	2024	2025	Total
119 - MSC - 1.600.0000 Recursos do SUS do Bloco de Manutenção das Ações e Serviços Públicos de Saúd	0,00	2.000,00	2.060,00	2.121,80	2.121,80	8.303,60
1986 - 3.1.91.13.00	0,00	101.682,63	104.733,11	107.875,10	107.875,10	422.165,94
118 - MSC - 1.500.1002 15% de Impostos e Transferência para a Saúde (LC nº 141/2012)	0,00	20.000,00	20.600,00	21.218,00	21.218,00	83.036,00
119 - MSC - 1.600.0000 Recursos do SUS do Bloco de Manutenção das Ações e Serviços Públicos de Saúd	0,00	81.682,63	84.133,11	86.657,10	86.657,10	339.129,94
1989 - 3.3.90.08.00	0,00	4.000,00	4.120,00	4.243,60	4.243,60	16.607,20
118 - MSC - 1.500.1002 15% de Impostos e Transferência para a Saúde (LC nº 141/2012)	0,00	2.000,00	2.060,00	2.121,80	2.121,80	8.303,60
119 - MSC - 1.600.0000 Recursos do SUS do Bloco de Manutenção das Ações e Serviços Públicos de Saúd	0,00	2.000,00	2.060,00	2.121,80	2.121,80	8.303,60
1990 - 3.3.90.14.00	0,00	5.000,00	5.150,00	5.304,50	5.304,50	20.759,00
118 - MSC - 1.500.1002 15% de Impostos e Transferência para a Saúde (LC nº 141/2012)	0,00	3.000,00	3.090,00	3.182,70	3.182,70	12.455,40
119 - MSC - 1.600.0000 Recursos do SUS do Bloco de Manutenção das Ações e Serviços Públicos de Saúd	0,00	2.000,00	2.060,00	2.121,80	2.121,80	8.303,60
1991 - 3.3.90.30.00	0,00	20.000,00	20.600,00	21.218,00	21.218,00	83.036,00
118 - MSC - 1.500.1002 15% de Impostos e Transferência para a Saúde (LC nº 141/2012)	0,00	10.000,00	10.300,00	10.609,00	10.609,00	41.518,00
119 - MSC - 1.600.0000 Recursos do SUS do Bloco de Manutenção das Ações e Serviços Públicos de Saúd	0,00	10.000,00	10.300,00	10.609,00	10.609,00	41.518,00
1992 - 3.3.90.32.00	0,00	4.000,00	4.120,00	4.243,60	4.243,60	16.607,20
118 - MSC - 1.500.1002 15% de Impostos e Transferência para a Saúde (LC nº 141/2012)	0,00	2.000,00	2.060,00	2.121,80	2.121,80	8.303,60
119 - MSC - 1.600.0000 Recursos do SUS do Bloco de Manutenção das Ações e Serviços Públicos de Saúd	0,00	2.000,00	2.060,00	2.121,80	2.121,80	8.303,60
1993 - 3.3.90.34.00	0,00	2.000,00	2.060,00	2.121,80	2.121,80	8.303,60
118 - MSC - 1.500.1002 15% de Impostos e Transferência para a Saúde (LC nº 141/2012)	0,00	1.000,00	1.030,00	1.060,90	1.060,90	4.151,80
119 - MSC - 1.600.0000 Recursos do SUS do Bloco de Manutenção das Ações e Serviços Públicos de Saúd	0,00	1.000,00	1.030,00	1.060,90	1.060,90	4.151,80
1995 - 3.3.90.36.00	0,00	20.000,00	20.600,00	21.218,00	21.218,00	83.036,00
118 - MSC - 1.500.1002 15% de Impostos e Transferência para a Saúde (LC nº 141/2012)	0,00	10.000,00	10.300,00	10.609,00	10.609,00	41.518,00
119 - MSC - 1.600.0000 Recursos do SUS do Bloco de Manutenção das Ações e Serviços Públicos de Saúd	0,00	10.000,00	10.300,00	10.609,00	10.609,00	41.518,00
1996 - 3.3.90.39.00	0,00	20.000,00	20.600,00	21.218,00	21.218,00	83.036,00
118 - MSC - 1.500.1002 15% de Impostos e Transferência para a Saúde (LC nº 141/2012)	0,00	10.000,00	10.300,00	10.609,00	10.609,00	41.518,00
119 - MSC - 1.600.0000 Recursos do SUS do Bloco de Manutenção das Ações e Serviços Públicos de Saúd	0,00	10.000,00	10.300,00	10.609,00	10.609,00	41.518,00
1997 - 3.3.90.40.00	0,00	2.000,00	2.060,00	2.121,80	2.121,80	8.303,60
118 - MSC - 1.500.1002 15% de Impostos e Transferência para a Saúde (LC nº 141/2012)	0,00	1.000,00	1.030,00	1.060,90	1.060,90	4.151,80
119 - MSC - 1.600.0000 Recursos do SUS do Bloco de Manutenção das Ações e Serviços Públicos de Saúd	0,00	1.000,00	1.030,00	1.060,90	1.060,90	4.151,80
Subfunção: 305 - Vigilância Epidemiológica	0,00	244.000,00	251.320,00	258.859,60	258.859,60	1.013.039,20
Programa: 1005 - VIGILÂNCIA EM SAÚDE	0,00	244.000,00	251.320,00	258.859,60	258.859,60	1.013.039,20
Ação: 1.80 - IMPLANTAÇÃO DO CENTRO DE ZONÓSES	0,00	40.000,00	41.200,00	42.436,00	42.436,00	166.072,00
2010 - 4.4.90.51.00	0,00	20.000,00	20.600,00	21.218,00	21.218,00	83.036,00
118 - MSC - 1.500.1002 15% de Impostos e Transferência para a Saúde (LC nº 141/2012)	0,00	10.000,00	10.300,00	10.609,00	10.609,00	41.518,00
120 - MSC - 1.601.0000 Recursos SUS Bloco de Estruturação da Rede de Serviços Públicos de Saúde	0,00	10.000,00	10.300,00	10.609,00	10.609,00	41.518,00
2011 - 4.4.90.52.00	0,00	20.000,00	20.600,00	21.218,00	21.218,00	83.036,00
118 - MSC - 1.500.1002 15% de Impostos e Transferência para a Saúde (LC nº 141/2012)	0,00	10.000,00	10.300,00	10.609,00	10.609,00	41.518,00
120 - MSC - 1.601.0000 Recursos SUS Bloco de Estruturação da Rede de Serviços Públicos de Saúde	0,00	10.000,00	10.300,00	10.609,00	10.609,00	41.518,00
Ação: 2.91 - MANUTENÇÃO DA VIGILÂNCIA EPIDEMIOLÓGICA E AMBIENTAL	0,00	180.000,00	185.400,00	190.962,00	190.962,00	747.324,00
1957 - 3.1.90.04.00	0,00	60.000,00	61.800,00	63.654,00	63.654,00	249.108,00

DEMONSTRATIVO DE COMPATIBILIDADE ENTRE O PPA E LOA

PPA 2022 - 2025 - Valores em R\$

	Valor global	2022	2023	2024	2025	Total
118 - MSC - 1.500.1002 15% de Impostos e Transferência para a Saúde (LC nº 141/2012)	0,00	30.000,00	30.900,00	31.827,00	31.827,00	124.554,00
119 - MSC - 1.600.0000 Recursos do SUS do Bloco de Manutenção das Ações e Serviços Públicos de Saúd	0,00	30.000,00	30.900,00	31.827,00	31.827,00	124.554,00
1958 - 3.1.90.11.00	0,00	40.000,00	41.200,00	42.436,00	42.436,00	166.072,00
118 - MSC - 1.500.1002 15% de Impostos e Transferência para a Saúde (LC nº 141/2012)	0,00	25.000,00	25.750,00	26.522,50	26.522,50	103.795,00
119 - MSC - 1.600.0000 Recursos do SUS do Bloco de Manutenção das Ações e Serviços Públicos de Saúd	0,00	15.000,00	15.450,00	15.913,50	15.913,50	62.277,00
1959 - 3.1.90.13.00	0,00	10.000,00	10.300,00	10.609,00	10.609,00	41.518,00
118 - MSC - 1.500.1002 15% de Impostos e Transferência para a Saúde (LC nº 141/2012)	0,00	5.000,00	5.150,00	5.304,50	5.304,50	20.759,00
119 - MSC - 1.600.0000 Recursos do SUS do Bloco de Manutenção das Ações e Serviços Públicos de Saúd	0,00	5.000,00	5.150,00	5.304,50	5.304,50	20.759,00
1961 - 3.1.90.16.00	0,00	2.000,00	2.060,00	2.121,80	2.121,80	8.303,60
118 - MSC - 1.500.1002 15% de Impostos e Transferência para a Saúde (LC nº 141/2012)	0,00	1.000,00	1.030,00	1.060,90	1.060,90	4.151,80
119 - MSC - 1.600.0000 Recursos do SUS do Bloco de Manutenção das Ações e Serviços Públicos de Saúd	0,00	1.000,00	1.030,00	1.060,90	1.060,90	4.151,80
1962 - 3.1.90.94.00	0,00	2.000,00	2.060,00	2.121,80	2.121,80	8.303,60
118 - MSC - 1.500.1002 15% de Impostos e Transferência para a Saúde (LC nº 141/2012)	0,00	1.000,00	1.030,00	1.060,90	1.060,90	4.151,80
119 - MSC - 1.600.0000 Recursos do SUS do Bloco de Manutenção das Ações e Serviços Públicos de Saúd	0,00	1.000,00	1.030,00	1.060,90	1.060,90	4.151,80
1960 - 3.1.91.13.00	0,00	10.000,00	10.300,00	10.609,00	10.609,00	41.518,00
118 - MSC - 1.500.1002 15% de Impostos e Transferência para a Saúde (LC nº 141/2012)	0,00	5.000,00	5.150,00	5.304,50	5.304,50	20.759,00
119 - MSC - 1.600.0000 Recursos do SUS do Bloco de Manutenção das Ações e Serviços Públicos de Saúd	0,00	5.000,00	5.150,00	5.304,50	5.304,50	20.759,00
1963 - 3.3.90.08.00	0,00	2.000,00	2.060,00	2.121,80	2.121,80	8.303,60
118 - MSC - 1.500.1002 15% de Impostos e Transferência para a Saúde (LC nº 141/2012)	0,00	1.000,00	1.030,00	1.060,90	1.060,90	4.151,80
119 - MSC - 1.600.0000 Recursos do SUS do Bloco de Manutenção das Ações e Serviços Públicos de Saúd	0,00	1.000,00	1.030,00	1.060,90	1.060,90	4.151,80
1964 - 3.3.90.14.00	0,00	4.000,00	4.120,00	4.243,60	4.243,60	16.607,20
118 - MSC - 1.500.1002 15% de Impostos e Transferência para a Saúde (LC nº 141/2012)	0,00	2.000,00	2.060,00	2.121,80	2.121,80	8.303,60
119 - MSC - 1.600.0000 Recursos do SUS do Bloco de Manutenção das Ações e Serviços Públicos de Saúd	0,00	2.000,00	2.060,00	2.121,80	2.121,80	8.303,60
1965 - 3.3.90.30.00	0,00	30.000,00	30.900,00	31.827,00	31.827,00	124.554,00
118 - MSC - 1.500.1002 15% de Impostos e Transferência para a Saúde (LC nº 141/2012)	0,00	10.000,00	10.300,00	10.609,00	10.609,00	41.518,00
119 - MSC - 1.600.0000 Recursos do SUS do Bloco de Manutenção das Ações e Serviços Públicos de Saúd	0,00	20.000,00	20.600,00	21.218,00	21.218,00	83.036,00
1966 - 3.3.90.32.00	0,00	2.000,00	2.060,00	2.121,80	2.121,80	8.303,60
118 - MSC - 1.500.1002 15% de Impostos e Transferência para a Saúde (LC nº 141/2012)	0,00	1.000,00	1.030,00	1.060,90	1.060,90	4.151,80
119 - MSC - 1.600.0000 Recursos do SUS do Bloco de Manutenção das Ações e Serviços Públicos de Saúd	0,00	1.000,00	1.030,00	1.060,90	1.060,90	4.151,80
1967 - 3.3.90.34.00	0,00	2.000,00	2.060,00	2.121,80	2.121,80	8.303,60
118 - MSC - 1.500.1002 15% de Impostos e Transferência para a Saúde (LC nº 141/2012)	0,00	1.000,00	1.030,00	1.060,90	1.060,90	4.151,80
119 - MSC - 1.600.0000 Recursos do SUS do Bloco de Manutenção das Ações e Serviços Públicos de Saúd	0,00	1.000,00	1.030,00	1.060,90	1.060,90	4.151,80
1968 - 3.3.90.35.00	0,00	2.000,00	2.060,00	2.121,80	2.121,80	8.303,60
118 - MSC - 1.500.1002 15% de Impostos e Transferência para a Saúde (LC nº 141/2012)	0,00	1.000,00	1.030,00	1.060,90	1.060,90	4.151,80
119 - MSC - 1.600.0000 Recursos do SUS do Bloco de Manutenção das Ações e Serviços Públicos de Saúd	0,00	1.000,00	1.030,00	1.060,90	1.060,90	4.151,80
1969 - 3.3.90.39.00	0,00	10.000,00	10.300,00	10.609,00	10.609,00	41.518,00
118 - MSC - 1.500.1002 15% de Impostos e Transferência para a Saúde (LC nº 141/2012)	0,00	5.000,00	5.150,00	5.304,50	5.304,50	20.759,00
119 - MSC - 1.600.0000 Recursos do SUS do Bloco de Manutenção das Ações e Serviços Públicos de Saúd	0,00	5.000,00	5.150,00	5.304,50	5.304,50	20.759,00
1970 - 3.3.90.40.00	0,00	2.000,00	2.060,00	2.121,80	2.121,80	8.303,60

DEMONSTRATIVO DE COMPATIBILIDADE ENTRE O PPA E LOA

PPA 2022 - 2025 - Valores em R\$

		Valor global	2022	2023	2024	2025	Total
	118 - MSC - 1.500.1002 15% de Impostos e Transferência para a Saúde (LC nº 141/2012)	0,00	1.000,00	1.030,00	1.060,90	1.060,90	4.151,80
	119 - MSC - 1.600.0000 Recursos do SUS do Bloco de Manutenção das Ações e Serviços Públicos de Saúd	0,00	1.000,00	1.030,00	1.060,90	1.060,90	4.151,80
	1982 - 3.3.90.47.00	0,00	2.000,00	2.060,00	2.121,80	2.121,80	8.303,60
	118 - MSC - 1.500.1002 15% de Impostos e Transferência para a Saúde (LC nº 141/2012)	0,00	1.000,00	1.030,00	1.060,90	1.060,90	4.151,80
	119 - MSC - 1.600.0000 Recursos do SUS do Bloco de Manutenção das Ações e Serviços Públicos de Saúd	0,00	1.000,00	1.030,00	1.060,90	1.060,90	4.151,80
Ação:	2.100 - MANUTENÇÃO DO CENTRO DE ZOONOSES	0,00	24.000,00	24.720,00	25.461,60	25.461,60	99.643,20
	2012 - 3.3.90.30.00	0,00	6.000,00	6.180,00	6.365,40	6.365,40	24.910,80
	118 - MSC - 1.500.1002 15% de Impostos e Transferência para a Saúde (LC nº 141/2012)	0,00	3.000,00	3.090,00	3.182,70	3.182,70	12.455,40
	119 - MSC - 1.600.0000 Recursos do SUS do Bloco de Manutenção das Ações e Serviços Públicos de Saúd	0,00	3.000,00	3.090,00	3.182,70	3.182,70	12.455,40
	2013 - 3.3.90.36.00	0,00	8.000,00	8.240,00	8.487,20	8.487,20	33.214,40
	118 - MSC - 1.500.1002 15% de Impostos e Transferência para a Saúde (LC nº 141/2012)	0,00	4.000,00	4.120,00	4.243,60	4.243,60	16.607,20
	119 - MSC - 1.600.0000 Recursos do SUS do Bloco de Manutenção das Ações e Serviços Públicos de Saúd	0,00	4.000,00	4.120,00	4.243,60	4.243,60	16.607,20
	2014 - 3.3.90.39.00	0,00	10.000,00	10.300,00	10.609,00	10.609,00	41.518,00
	118 - MSC - 1.500.1002 15% de Impostos e Transferência para a Saúde (LC nº 141/2012)	0,00	5.000,00	5.150,00	5.304,50	5.304,50	20.759,00
	119 - MSC - 1.600.0000 Recursos do SUS do Bloco de Manutenção das Ações e Serviços Públicos de Saúd	0,00	5.000,00	5.150,00	5.304,50	5.304,50	20.759,00
Subfunção:	306 - Alimentação e Nutrição	0,00	33.000,00	33.990,00	35.009,70	35.009,70	137.009,40
Programa:	1007 - SEGURANÇA ALIMENTAR NUTRICIONAL NA SAÚDE	0,00	33.000,00	33.990,00	35.009,70	35.009,70	137.009,40
Ação:	2.98 - MANUTENÇÃO DAS AÇÕES DE ALIMENTAÇÃO E NUTRIÇÃO	0,00	33.000,00	33.990,00	35.009,70	35.009,70	137.009,40
	1998 - 3.3.90.30.00	0,00	20.000,00	20.600,00	21.218,00	21.218,00	83.036,00
	118 - MSC - 1.500.1002 15% de Impostos e Transferência para a Saúde (LC nº 141/2012)	0,00	5.000,00	5.150,00	5.304,50	5.304,50	20.759,00
	119 - MSC - 1.600.0000 Recursos do SUS do Bloco de Manutenção das Ações e Serviços Públicos de Saúd	0,00	15.000,00	15.450,00	15.913,50	15.913,50	62.277,00
	1999 - 3.3.90.32.00	0,00	13.000,00	13.390,00	13.791,70	13.791,70	53.973,40
	118 - MSC - 1.500.1002 15% de Impostos e Transferência para a Saúde (LC nº 141/2012)	0,00	3.000,00	3.090,00	3.182,70	3.182,70	12.455,40
	119 - MSC - 1.600.0000 Recursos do SUS do Bloco de Manutenção das Ações e Serviços Públicos de Saúd	0,00	10.000,00	10.300,00	10.609,00	10.609,00	41.518,00
Unidade Gestora:	4 - Fundo Municipal de Educação de São João	0,00	26.650.420,74	27.449.933,36	28.273.431,36	28.273.431,36	110.647.216,82
Unidade Orçamentária:	50051 - SECRETARIA DE EDUCAÇÃO, CULTURA E DESPORTO	0,00	5.988.420,74	6.168.073,36	6.353.115,56	6.353.115,56	24.862.725,22
Função:	12 - Educação	0,00	5.034.420,74	5.185.453,36	5.341.016,96	5.341.016,96	20.901.908,02
Subfunção:	306 - Alimentação e Nutrição	0,00	974.000,00	1.003.220,00	1.033.316,60	1.033.316,60	4.043.853,20
Programa:	1203 - ALIMENTAÇÃO ESCOLAR	0,00	974.000,00	1.003.220,00	1.033.316,60	1.033.316,60	4.043.853,20
Ação:	2.108 - MANUTENÇÃO DAS ATIVIDADES GERAIS DO PROGRAMA ALIMENTAÇÃO ESCOLAR	0,00	974.000,00	1.003.220,00	1.033.316,60	1.033.316,60	4.043.853,20
	936 - 3.3.90.30.00	0,00	974.000,00	1.003.220,00	1.033.316,60	1.033.316,60	4.043.853,20
	103 - MSC - 1.500.1001 25% de Impostos e Transferências para a Educação (Art. 212 CF)	0,00	220.000,00	226.600,00	233.398,00	233.398,00	913.396,00
	110 - MSC - 1.550.0000 Recursos do Salário Educação (QSE)	0,00	10.000,00	10.300,00	10.609,00	10.609,00	41.518,00
	112 - MSC - 1.552.0000 Recursos do PNAE (Programa Nacional de Alimentação Escolar)	0,00	744.000,00	766.320,00	789.309,60	789.309,60	3.088.939,20
Subfunção:	361 - Ensino Fundamental	0,00	3.510.500,74	3.615.815,76	3.724.290,23	3.724.290,23	14.574.896,96
Programa:	1201 - GESTÃO DAS ATIVIDADES DO FUNDO MUNICIPAL EDUCAÇÃO	0,00	1.404.000,74	1.446.120,76	1.489.504,38	1.489.504,38	5.829.130,26
Ação:	0.138 - AMORTIZAÇÃO DA DÍVIDA	0,00	20.000,00	20.600,00	21.218,00	21.218,00	83.036,00
	932 - 4.6.90.71.00	0,00	10.000,00	10.300,00	10.609,00	10.609,00	41.518,00

DEMONSTRATIVO DE COMPATIBILIDADE ENTRE O PPA E LOA

PPA 2022 - 2025 - Valores em R\$

		Valor global	2022	2023	2024	2025	Total
	103 - MSC - 1.500.1001 25% de Impostos e Transferências para a Educação (Art. 212 CF)	0,00	10.000,00	10.300,00	10.609,00	10.609,00	41.518,00
	934 - 4.6.91.71.00	0,00	10.000,00	10.300,00	10.609,00	10.609,00	41.518,00
	103 - MSC - 1.500.1001 25% de Impostos e Transferências para a Educação (Art. 212 CF)	0,00	10.000,00	10.300,00	10.609,00	10.609,00	41.518,00
Ação:	1.87 - DESAPROPRIAÇÃO E/OU AQUISIÇÃO DE IMÓVEIS	0,00	35.000,00	36.050,00	37.131,50	37.131,50	145.313,00
	1626 - 4.4.90.61.00	0,00	15.000,00	15.450,00	15.913,50	15.913,50	62.277,00
	103 - MSC - 1.500.1001 25% de Impostos e Transferências para a Educação (Art. 212 CF)	0,00	15.000,00	15.450,00	15.913,50	15.913,50	62.277,00
	965 - 4.5.90.61.00	0,00	20.000,00	20.600,00	21.218,00	21.218,00	83.036,00
	103 - MSC - 1.500.1001 25% de Impostos e Transferências para a Educação (Art. 212 CF)	0,00	20.000,00	20.600,00	21.218,00	21.218,00	83.036,00
Ação:	1.92 - MELHORIA E EXPANSÃO DA SECRETARIA DE EDUCAÇÃO	0,00	105.600,00	108.768,00	112.031,04	112.031,04	438.430,08
	928 - 4.4.90.51.00	0,00	29.600,00	30.488,00	31.402,64	31.402,64	122.893,28
	103 - MSC - 1.500.1001 25% de Impostos e Transferências para a Educação (Art. 212 CF)	0,00	29.600,00	30.488,00	31.402,64	31.402,64	122.893,28
	930 - 4.4.90.52.00	0,00	76.000,00	78.280,00	80.628,40	80.628,40	315.536,80
	103 - MSC - 1.500.1001 25% de Impostos e Transferências para a Educação (Art. 212 CF)	0,00	20.000,00	20.600,00	21.218,00	21.218,00	83.036,00
	116 - MSC - 1.571.0000 Transferências do Estado referentes a Convênios e outros Repasses vinculados à	0,00	56.000,00	57.680,00	59.410,40	59.410,40	232.500,80
Ação:	2.106 - AÇÕES SUPLEMENTARES PARA O DESENVOLVIMENTO DA EDUCAÇÃO BÁSICA	0,00	110.000,00	113.300,00	116.699,00	116.699,00	456.698,00
	966 - 3.3.90.32.00	0,00	110.000,00	113.300,00	116.699,00	116.699,00	456.698,00
	103 - MSC - 1.500.1001 25% de Impostos e Transferências para a Educação (Art. 212 CF)	0,00	110.000,00	113.300,00	116.699,00	116.699,00	456.698,00
Ação:	2.107 - GESTÃO ADMINISTRATIVA DO FUNDO MUNICIPAL DE EDUCAÇÃO - CUSTEIO	0,00	1.133.400,74	1.167.402,76	1.202.424,84	1.202.424,84	4.705.653,18
	918 - 3.1.90.04.00	0,00	125.000,00	128.750,00	132.612,50	132.612,50	518.975,00
	103 - MSC - 1.500.1001 25% de Impostos e Transferências para a Educação (Art. 212 CF)	0,00	125.000,00	128.750,00	132.612,50	132.612,50	518.975,00
	1563 - 3.1.90.08.00	0,00	20.810,74	21.435,06	22.078,11	22.078,11	86.402,02
	103 - MSC - 1.500.1001 25% de Impostos e Transferências para a Educação (Art. 212 CF)	0,00	20.810,74	21.435,06	22.078,11	22.078,11	86.402,02
	919 - 3.1.90.11.00	0,00	164.000,00	168.920,00	173.987,60	173.987,60	680.895,20
	103 - MSC - 1.500.1001 25% de Impostos e Transferências para a Educação (Art. 212 CF)	0,00	164.000,00	168.920,00	173.987,60	173.987,60	680.895,20
	920 - 3.1.90.13.00	0,00	72.110,00	74.273,30	76.501,50	76.501,50	299.386,30
	103 - MSC - 1.500.1001 25% de Impostos e Transferências para a Educação (Art. 212 CF)	0,00	72.110,00	74.273,30	76.501,50	76.501,50	299.386,30
	1508 - 3.1.90.16.00	0,00	10.000,00	10.300,00	10.609,00	10.609,00	41.518,00
	103 - MSC - 1.500.1001 25% de Impostos e Transferências para a Educação (Art. 212 CF)	0,00	10.000,00	10.300,00	10.609,00	10.609,00	41.518,00
	1565 - 3.1.90.92.00	0,00	10.000,00	10.300,00	10.609,00	10.609,00	41.518,00
	103 - MSC - 1.500.1001 25% de Impostos e Transferências para a Educação (Art. 212 CF)	0,00	10.000,00	10.300,00	10.609,00	10.609,00	41.518,00
	1564 - 3.1.90.94.00	0,00	20.000,00	20.600,00	21.218,00	21.218,00	83.036,00
	103 - MSC - 1.500.1001 25% de Impostos e Transferências para a Educação (Art. 212 CF)	0,00	20.000,00	20.600,00	21.218,00	21.218,00	83.036,00
	1633 - 3.1.90.96.00	0,00	10.000,00	10.300,00	10.609,00	10.609,00	41.518,00
	103 - MSC - 1.500.1001 25% de Impostos e Transferências para a Educação (Art. 212 CF)	0,00	10.000,00	10.300,00	10.609,00	10.609,00	41.518,00
	921 - 3.1.91.13.00	0,00	93.000,00	95.790,00	98.663,70	98.663,70	386.117,40
	103 - MSC - 1.500.1001 25% de Impostos e Transferências para a Educação (Art. 212 CF)	0,00	93.000,00	95.790,00	98.663,70	98.663,70	386.117,40
	1561 - 3.2.90.22.00	0,00	11.480,00	11.824,40	12.179,13	12.179,13	47.662,66
	103 - MSC - 1.500.1001 25% de Impostos e Transferências para a Educação (Art. 212 CF)	0,00	11.480,00	11.824,40	12.179,13	12.179,13	47.662,66

DEMONSTRATIVO DE COMPATIBILIDADE ENTRE O PPA E LOA

PPA 2022 - 2025 - Valores em R\$

	Valor global	2022	2023	2024	2025	Total
1562 - 3.2.91.22.00	0,00	15.000,00	15.450,00	15.913,50	15.913,50	62.277,00
103 - MSC - 1.500.1001 25% de Impostos e Transferências para a Educação (Art. 212 CF)	0,00	15.000,00	15.450,00	15.913,50	15.913,50	62.277,00
922 - 3.3.90.14.00	0,00	20.000,00	20.600,00	21.218,00	21.218,00	83.036,00
103 - MSC - 1.500.1001 25% de Impostos e Transferências para a Educação (Art. 212 CF)	0,00	20.000,00	20.600,00	21.218,00	21.218,00	83.036,00
923 - 3.3.90.30.00	0,00	67.000,00	69.010,00	71.080,30	71.080,30	278.170,60
103 - MSC - 1.500.1001 25% de Impostos e Transferências para a Educação (Art. 212 CF)	0,00	67.000,00	69.010,00	71.080,30	71.080,30	278.170,60
986 - 3.3.90.32.00	0,00	25.000,00	25.750,00	26.522,50	26.522,50	103.795,00
103 - MSC - 1.500.1001 25% de Impostos e Transferências para a Educação (Art. 212 CF)	0,00	25.000,00	25.750,00	26.522,50	26.522,50	103.795,00
1568 - 3.3.90.33.00	0,00	20.000,00	20.600,00	21.218,00	21.218,00	83.036,00
103 - MSC - 1.500.1001 25% de Impostos e Transferências para a Educação (Art. 212 CF)	0,00	20.000,00	20.600,00	21.218,00	21.218,00	83.036,00
924 - 3.3.90.35.00	0,00	140.000,00	144.200,00	148.526,00	148.526,00	581.252,00
103 - MSC - 1.500.1001 25% de Impostos e Transferências para a Educação (Art. 212 CF)	0,00	140.000,00	144.200,00	148.526,00	148.526,00	581.252,00
925 - 3.3.90.36.00	0,00	40.000,00	41.200,00	42.436,00	42.436,00	166.072,00
103 - MSC - 1.500.1001 25% de Impostos e Transferências para a Educação (Art. 212 CF)	0,00	40.000,00	41.200,00	42.436,00	42.436,00	166.072,00
926 - 3.3.90.39.00	0,00	155.000,00	159.650,00	164.439,50	164.439,50	643.529,00
103 - MSC - 1.500.1001 25% de Impostos e Transferências para a Educação (Art. 212 CF)	0,00	155.000,00	159.650,00	164.439,50	164.439,50	643.529,00
1583 - 3.3.90.40.00	0,00	30.000,00	30.900,00	31.827,00	31.827,00	124.554,00
103 - MSC - 1.500.1001 25% de Impostos e Transferências para a Educação (Art. 212 CF)	0,00	30.000,00	30.900,00	31.827,00	31.827,00	124.554,00
1567 - 3.3.90.47.00	0,00	30.000,00	30.900,00	31.827,00	31.827,00	124.554,00
103 - MSC - 1.500.1001 25% de Impostos e Transferências para a Educação (Art. 212 CF)	0,00	30.000,00	30.900,00	31.827,00	31.827,00	124.554,00
991 - 3.3.90.91.00	0,00	30.000,00	30.900,00	31.827,00	31.827,00	124.554,00
103 - MSC - 1.500.1001 25% de Impostos e Transferências para a Educação (Art. 212 CF)	0,00	30.000,00	30.900,00	31.827,00	31.827,00	124.554,00
1566 - 3.3.90.92.00	0,00	25.000,00	25.750,00	26.522,50	26.522,50	103.795,00
103 - MSC - 1.500.1001 25% de Impostos e Transferências para a Educação (Art. 212 CF)	0,00	25.000,00	25.750,00	26.522,50	26.522,50	103.795,00
Programa: 1204 - TRANSPORTE ESCOLAR	0,00	888.000,00	914.640,00	942.079,20	942.079,20	3.686.798,40
Ação: 1.85 - AQUISIÇÃO DE VEÍCULOS PARA O TRANSPORTE ESCOLAR	0,00	303.000,00	312.090,00	321.452,70	321.452,70	1.257.995,40
946 - 4.4.90.52.00	0,00	303.000,00	312.090,00	321.452,70	321.452,70	1.257.995,40
113 - MSC - 1.553.0000 Recursos do PNATE (Programa Nacional de Apoio ao Transporte Escolar)	0,00	53.000,00	54.590,00	56.227,70	56.227,70	220.045,40
114 - MSC - 1.569.0000 Outras Transferências de Recursos do FNDE	0,00	250.000,00	257.500,00	265.225,00	265.225,00	1.037.950,00
Ação: 2.109 - MANUTENÇÃO DAS AÇÕES DO TRANSPORTE ESCOLAR	0,00	455.000,00	468.650,00	482.709,50	482.709,50	1.889.069,00
953 - 3.3.90.30.00	0,00	105.000,00	108.150,00	111.394,50	111.394,50	435.939,00
113 - MSC - 1.553.0000 Recursos do PNATE (Programa Nacional de Apoio ao Transporte Escolar)	0,00	105.000,00	108.150,00	111.394,50	111.394,50	435.939,00
954 - 3.3.90.36.00	0,00	50.000,00	51.500,00	53.045,00	53.045,00	207.590,00
113 - MSC - 1.553.0000 Recursos do PNATE (Programa Nacional de Apoio ao Transporte Escolar)	0,00	50.000,00	51.500,00	53.045,00	53.045,00	207.590,00
955 - 3.3.90.39.00	0,00	300.000,00	309.000,00	318.270,00	318.270,00	1.245.540,00
113 - MSC - 1.553.0000 Recursos do PNATE (Programa Nacional de Apoio ao Transporte Escolar)	0,00	300.000,00	309.000,00	318.270,00	318.270,00	1.245.540,00
Ação: 2.113 - CAMINHO DA ESCOLA - MANUTENÇÃO DO PROGRAMA CAMINHO DA ESCOLA -	0,00	130.000,00	133.900,00	137.917,00	137.917,00	539.734,00
1003 - 3.3.90.30.00	0,00	40.000,00	41.200,00	42.436,00	42.436,00	166.072,00

DEMONSTRATIVO DE COMPATIBILIDADE ENTRE O PPA E LOA

PPA 2022 - 2025 - Valores em R\$

		Valor global	2022	2023	2024	2025	Total
	117 - MSC - 1.571.0000 Programa Estadual de Transporte Escolar - PETE	0,00	40.000,00	41.200,00	42.436,00	42.436,00	166.072,00
	1004 - 3.3.90.36.00	0,00	10.000,00	10.300,00	10.609,00	10.609,00	41.518,00
	117 - MSC - 1.571.0000 Programa Estadual de Transporte Escolar - PETE	0,00	10.000,00	10.300,00	10.609,00	10.609,00	41.518,00
	1005 - 3.3.90.39.00	0,00	80.000,00	82.400,00	84.872,00	84.872,00	332.144,00
	117 - MSC - 1.571.0000 Programa Estadual de Transporte Escolar - PETE	0,00	80.000,00	82.400,00	84.872,00	84.872,00	332.144,00
Programa:	1205 - PROGRAMA DINHEIRO DIRETO NA ESCOLA (PDDE)	0,00	22.000,00	22.660,00	23.339,80	23.339,80	91.339,60
Ação:	1.88 - AQUISIÇÕES DE VEÍCULOS, MOBILIÁRIOS E MATERIAS PERMANENTES VINCULADOS	0,00	7.000,00	7.210,00	7.426,30	7.426,30	29.062,60
	972 - 4.4.90.52.00	0,00	7.000,00	7.210,00	7.426,30	7.426,30	29.062,60
	111 - MSC - 1.551.0000 Recursos do PDDE (Programa Dinheiro Direto na Escola)	0,00	7.000,00	7.210,00	7.426,30	7.426,30	29.062,60
Ação:	2.111 - MANUTENÇÃO DAS ATIVIDADES GERAIS DO PROGRAMA DINHEIRO DIRETO NA	0,00	15.000,00	15.450,00	15.913,50	15.913,50	62.277,00
	967 - 3.3.90.30.00	0,00	5.000,00	5.150,00	5.304,50	5.304,50	20.759,00
	111 - MSC - 1.551.0000 Recursos do PDDE (Programa Dinheiro Direto na Escola)	0,00	5.000,00	5.150,00	5.304,50	5.304,50	20.759,00
	969 - 3.3.90.36.00	0,00	5.000,00	5.150,00	5.304,50	5.304,50	20.759,00
	111 - MSC - 1.551.0000 Recursos do PDDE (Programa Dinheiro Direto na Escola)	0,00	5.000,00	5.150,00	5.304,50	5.304,50	20.759,00
	970 - 3.3.90.39.00	0,00	5.000,00	5.150,00	5.304,50	5.304,50	20.759,00
	111 - MSC - 1.551.0000 Recursos do PDDE (Programa Dinheiro Direto na Escola)	0,00	5.000,00	5.150,00	5.304,50	5.304,50	20.759,00
Programa:	1207 - PROMOÇÃO E QUALIFICAÇÃO DO ENSINO FUNDAMENTAL	0,00	1.196.500,00	1.232.395,00	1.269.366,85	1.269.366,85	4.967.628,70
Ação:	1.83 - AQUISIÇÕES DE VEÍCULOS, MOBILIÁRIOS E MATERIAS PERMANENTES PARA AS	0,00	155.000,00	159.650,00	164.439,50	164.439,50	643.529,00
	996 - 4.4.90.52.00	0,00	155.000,00	159.650,00	164.439,50	164.439,50	643.529,00
	103 - MSC - 1.500.1001 25% de Impostos e Transferências para a Educação (Art. 212 CF)	0,00	15.000,00	15.450,00	15.913,50	15.913,50	62.277,00
	114 - MSC - 1.569.0000 Outras Transferências de Recursos do FNDE	0,00	100.000,00	103.000,00	106.090,00	106.090,00	415.180,00
	115 - MSC - 1.570.0000 Transferências do Governo Federal referentes a Convênios e outros Repasses vinc	0,00	40.000,00	41.200,00	42.436,00	42.436,00	166.072,00
Ação:	1.84 - CONSTRUÇÃO, REFORMA E AMPLIAÇÃO DE ESCOLAS, QUADRAS POLIESPORTIVAS E	0,00	140.000,00	144.200,00	148.526,00	148.526,00	581.252,00
	995 - 4.4.90.51.00	0,00	140.000,00	144.200,00	148.526,00	148.526,00	581.252,00
	103 - MSC - 1.500.1001 25% de Impostos e Transferências para a Educação (Art. 212 CF)	0,00	30.000,00	30.900,00	31.827,00	31.827,00	124.554,00
	114 - MSC - 1.569.0000 Outras Transferências de Recursos do FNDE	0,00	30.000,00	30.900,00	31.827,00	31.827,00	124.554,00
	115 - MSC - 1.570.0000 Transferências do Governo Federal referentes a Convênios e outros Repasses vinc	0,00	80.000,00	82.400,00	84.872,00	84.872,00	332.144,00
Ação:	1.90 - AQUISIÇÕES DE VEÍCULOS, MOBILIÁRIOS E MATERIAS PERMANENTES PARA UNIDADES	0,00	50.000,00	51.500,00	53.045,00	53.045,00	207.590,00
	1638 - 4.4.90.52.00	0,00	50.000,00	51.500,00	53.045,00	53.045,00	207.590,00
	105 - MSC - 1.540.0000 FUNDEB 30% (Despesas Diversas)	0,00	50.000,00	51.500,00	53.045,00	53.045,00	207.590,00
Ação:	1.103 - SALÁRIO EDUCAÇÃO - INVESTIMENTOS	0,00	104.000,00	107.120,00	110.333,60	110.333,60	431.787,20
	962 - 4.4.90.51.00	0,00	20.000,00	20.600,00	21.218,00	21.218,00	83.036,00
	110 - MSC - 1.550.0000 Recursos do Salário Educação (QSE)	0,00	20.000,00	20.600,00	21.218,00	21.218,00	83.036,00
	963 - 4.4.90.52.00	0,00	84.000,00	86.520,00	89.115,60	89.115,60	348.751,20
	110 - MSC - 1.550.0000 Recursos do Salário Educação (QSE)	0,00	84.000,00	86.520,00	89.115,60	89.115,60	348.751,20
Ação:	2.106 - AÇÕES SUPLEMENTARES PARA O DESENVOLVIMENTO DA EDUCAÇÃO BÁSICA	0,00	110.000,00	113.300,00	116.699,00	116.699,00	456.698,00
	1625 - 3.3.90.32.00	0,00	110.000,00	113.300,00	116.699,00	116.699,00	456.698,00
	103 - MSC - 1.500.1001 25% de Impostos e Transferências para a Educação (Art. 212 CF)	0,00	110.000,00	113.300,00	116.699,00	116.699,00	456.698,00

DEMONSTRATIVO DE COMPATIBILIDADE ENTRE O PPA E LOA

PPA 2022 - 2025 - Valores em R\$

		Valor global	2022	2023	2024	2025	Total
Ação:	2.110 - SALÁRIO EDUCAÇÃO - MANUTENÇÃO DAS ATIVIDADES CUSTEADAS PELO PROGRAMA	0,00	595.000,00	612.850,00	631.235,50	631.235,50	2.470.321,00
	956 - 3.3.90.30.00	0,00	400.000,00	412.000,00	424.360,00	424.360,00	1.660.720,00
	110 - MSC - 1.550.0000 Recursos do Salário Educação (QSE)	0,00	400.000,00	412.000,00	424.360,00	424.360,00	1.660.720,00
	958 - 3.3.90.32.00	0,00	20.000,00	20.600,00	21.218,00	21.218,00	83.036,00
	110 - MSC - 1.550.0000 Recursos do Salário Educação (QSE)	0,00	20.000,00	20.600,00	21.218,00	21.218,00	83.036,00
	959 - 3.3.90.36.00	0,00	20.000,00	20.600,00	21.218,00	21.218,00	83.036,00
	110 - MSC - 1.550.0000 Recursos do Salário Educação (QSE)	0,00	20.000,00	20.600,00	21.218,00	21.218,00	83.036,00
	960 - 3.3.90.39.00	0,00	155.000,00	159.650,00	164.439,50	164.439,50	643.529,00
	110 - MSC - 1.550.0000 Recursos do Salário Educação (QSE)	0,00	155.000,00	159.650,00	164.439,50	164.439,50	643.529,00
Ação:	2.112 - CAPACITAÇÃO E QUALIFICAÇÃO DOS PROFISSIONAIS DA EDUCAÇÃO DO MUNICÍPIO	0,00	42.500,00	43.775,00	45.088,25	45.088,25	176.451,50
	998 - 3.3.90.30.00	0,00	20.000,00	20.600,00	21.218,00	21.218,00	83.036,00
	103 - MSC - 1.500.1001 25% de Impostos e Transferências para a Educação (Art. 212 CF)	0,00	10.000,00	10.300,00	10.609,00	10.609,00	41.518,00
	114 - MSC - 1.569.0000 Outras Transferências de Recursos do FNDE	0,00	10.000,00	10.300,00	10.609,00	10.609,00	41.518,00
	1000 - 3.3.90.36.00	0,00	7.500,00	7.725,00	7.956,75	7.956,75	31.138,50
	103 - MSC - 1.500.1001 25% de Impostos e Transferências para a Educação (Art. 212 CF)	0,00	2.500,00	2.575,00	2.652,25	2.652,25	10.379,50
	114 - MSC - 1.569.0000 Outras Transferências de Recursos do FNDE	0,00	5.000,00	5.150,00	5.304,50	5.304,50	20.759,00
	1001 - 3.3.90.39.00	0,00	15.000,00	15.450,00	15.913,50	15.913,50	62.277,00
	103 - MSC - 1.500.1001 25% de Impostos e Transferências para a Educação (Art. 212 CF)	0,00	5.000,00	5.150,00	5.304,50	5.304,50	20.759,00
	114 - MSC - 1.569.0000 Outras Transferências de Recursos do FNDE	0,00	10.000,00	10.300,00	10.609,00	10.609,00	41.518,00
Subfunção:	363 - Ensino Profissional	0,00	5.000,00	5.150,00	5.304,50	5.304,50	20.759,00
Programa:	1210 - DESENVOLVIMENTO DA EDUCAÇÃO DE QUALIDADE	0,00	5.000,00	5.150,00	5.304,50	5.304,50	20.759,00
Ação:	2.114 - MANUTENÇÃO DAS ATIVIDADES DE CURSOS PROFISSIONALIZANTES	0,00	5.000,00	5.150,00	5.304,50	5.304,50	20.759,00
	1008 - 3.1.90.11.00	0,00	5.000,00	5.150,00	5.304,50	5.304,50	20.759,00
	103 - MSC - 1.500.1001 25% de Impostos e Transferências para a Educação (Art. 212 CF)	0,00	5.000,00	5.150,00	5.304,50	5.304,50	20.759,00
Subfunção:	364 - Ensino Superior	0,00	100.000,00	103.000,00	106.090,00	106.090,00	415.180,00
Programa:	1212 - TRANSPORTE UNIVERSITÁRIO	0,00	100.000,00	103.000,00	106.090,00	106.090,00	415.180,00
Ação:	2.115 - APOIO AOS ESTUDANTES UNIVERSITÁRIOS	0,00	100.000,00	103.000,00	106.090,00	106.090,00	415.180,00
	1013 - 3.3.90.39.00	0,00	100.000,00	103.000,00	106.090,00	106.090,00	415.180,00
	103 - MSC - 1.500.1001 25% de Impostos e Transferências para a Educação (Art. 212 CF)	0,00	100.000,00	103.000,00	106.090,00	106.090,00	415.180,00
Subfunção:	365 - Educação Infantil	0,00	301.920,00	310.977,60	320.306,93	320.306,93	1.253.511,46
Programa:	1206 - MELHORIA DA QUALIDADE NA EDUCAÇÃO INFANTIL	0,00	301.920,00	310.977,60	320.306,93	320.306,93	1.253.511,46
Ação:	1.89 - CONSTRUÇÃO, REFORMA E AMPLIAÇÃO DE CRECHES E ESCOLAS DE EDUCAÇÃO	0,00	103.920,00	107.037,60	110.248,73	110.248,73	431.455,06
	1586 - 4.4.90.51.00	0,00	103.920,00	107.037,60	110.248,73	110.248,73	431.455,06
	103 - MSC - 1.500.1001 25% de Impostos e Transferências para a Educação (Art. 212 CF)	0,00	20.000,00	20.600,00	21.218,00	21.218,00	83.036,00
	114 - MSC - 1.569.0000 Outras Transferências de Recursos do FNDE	0,00	20.000,00	20.600,00	21.218,00	21.218,00	83.036,00
	115 - MSC - 1.570.0000 Transferências do Governo Federal referentes a Convênios e outros Repasses vinc	0,00	63.920,00	65.837,60	67.812,73	67.812,73	265.383,06
Ação:	1.93 - AQUISIÇÕES DE VEÍCULOS, MOBILIÁRIOS E MATERIAS PERMANENTES PARA CRECHES	0,00	50.000,00	51.500,00	53.045,00	53.045,00	207.590,00
	1597 - 4.4.90.52.00	0,00	50.000,00	51.500,00	53.045,00	53.045,00	207.590,00

DEMONSTRATIVO DE COMPATIBILIDADE ENTRE O PPA E LOA

PPA 2022 - 2025 - Valores em R\$

		Valor global	2022	2023	2024	2025	Total
	103 - MSC - 1.500.1001 25% de Impostos e Transferências para a Educação (Art. 212 CF)	0,00	20.000,00	20.600,00	21.218,00	21.218,00	83.036,00
	114 - MSC - 1.569.0000 Outras Transferências de Recursos do FNDE	0,00	20.000,00	20.600,00	21.218,00	21.218,00	83.036,00
	115 - MSC - 1.570.0000 Transferências do Governo Federal referentes a Convênios e outros Repasses vinc	0,00	10.000,00	10.300,00	10.609,00	10.609,00	41.518,00
Ação:	2.102 - MANUTENÇÃO DAS ATIVIDADES GERAIS DAS CRECHES E ESCOLAS DE EDUCAÇÃO	0,00	60.000,00	61.800,00	63.654,00	63.654,00	249.108,00
	1052 - 3.3.90.30.00	0,00	20.000,00	20.600,00	21.218,00	21.218,00	83.036,00
	103 - MSC - 1.500.1001 25% de Impostos e Transferências para a Educação (Art. 212 CF)	0,00	10.000,00	10.300,00	10.609,00	10.609,00	41.518,00
	114 - MSC - 1.569.0000 Outras Transferências de Recursos do FNDE	0,00	10.000,00	10.300,00	10.609,00	10.609,00	41.518,00
	1053 - 3.3.90.36.00	0,00	20.000,00	20.600,00	21.218,00	21.218,00	83.036,00
	103 - MSC - 1.500.1001 25% de Impostos e Transferências para a Educação (Art. 212 CF)	0,00	10.000,00	10.300,00	10.609,00	10.609,00	41.518,00
	114 - MSC - 1.569.0000 Outras Transferências de Recursos do FNDE	0,00	10.000,00	10.300,00	10.609,00	10.609,00	41.518,00
	1054 - 3.3.90.39.00	0,00	20.000,00	20.600,00	21.218,00	21.218,00	83.036,00
	103 - MSC - 1.500.1001 25% de Impostos e Transferências para a Educação (Art. 212 CF)	0,00	10.000,00	10.300,00	10.609,00	10.609,00	41.518,00
	114 - MSC - 1.569.0000 Outras Transferências de Recursos do FNDE	0,00	10.000,00	10.300,00	10.609,00	10.609,00	41.518,00
Ação:	2.103 - MANUTENÇÃO DAS ATIVIDADES DESENVOLVIDAS NO ENSINO PRÉ-ESCOLAR NAS	0,00	45.000,00	46.350,00	47.740,50	47.740,50	186.831,00
	1591 - 3.3.90.30.00	0,00	15.000,00	15.450,00	15.913,50	15.913,50	62.277,00
	103 - MSC - 1.500.1001 25% de Impostos e Transferências para a Educação (Art. 212 CF)	0,00	10.000,00	10.300,00	10.609,00	10.609,00	41.518,00
	114 - MSC - 1.569.0000 Outras Transferências de Recursos do FNDE	0,00	5.000,00	5.150,00	5.304,50	5.304,50	20.759,00
	1592 - 3.3.90.36.00	0,00	15.000,00	15.450,00	15.913,50	15.913,50	62.277,00
	103 - MSC - 1.500.1001 25% de Impostos e Transferências para a Educação (Art. 212 CF)	0,00	10.000,00	10.300,00	10.609,00	10.609,00	41.518,00
	114 - MSC - 1.569.0000 Outras Transferências de Recursos do FNDE	0,00	5.000,00	5.150,00	5.304,50	5.304,50	20.759,00
	1593 - 3.3.90.39.00	0,00	15.000,00	15.450,00	15.913,50	15.913,50	62.277,00
	103 - MSC - 1.500.1001 25% de Impostos e Transferências para a Educação (Art. 212 CF)	0,00	10.000,00	10.300,00	10.609,00	10.609,00	41.518,00
	114 - MSC - 1.569.0000 Outras Transferências de Recursos do FNDE	0,00	5.000,00	5.150,00	5.304,50	5.304,50	20.759,00
Ação:	2.106 - AÇÕES SUPLEMENTARES PARA O DESENVOLVIMENTO DA EDUCAÇÃO BÁSICA	0,00	15.000,00	15.450,00	15.913,50	15.913,50	62.277,00
	1639 - 3.3.90.32.00	0,00	15.000,00	15.450,00	15.913,50	15.913,50	62.277,00
	103 - MSC - 1.500.1001 25% de Impostos e Transferências para a Educação (Art. 212 CF)	0,00	15.000,00	15.450,00	15.913,50	15.913,50	62.277,00
Ação:	2.112 - CAPACITAÇÃO E QUALIFICAÇÃO DOS PROFISSIONAIS DA EDUCAÇÃO DO MUNICÍPIO	0,00	28.000,00	28.840,00	29.705,20	29.705,20	116.250,40
	1569 - 3.3.90.30.00	0,00	8.000,00	8.240,00	8.487,20	8.487,20	33.214,40
	103 - MSC - 1.500.1001 25% de Impostos e Transferências para a Educação (Art. 212 CF)	0,00	5.000,00	5.150,00	5.304,50	5.304,50	20.759,00
	114 - MSC - 1.569.0000 Outras Transferências de Recursos do FNDE	0,00	3.000,00	3.090,00	3.182,70	3.182,70	12.455,40
	1570 - 3.3.90.36.00	0,00	10.000,00	10.300,00	10.609,00	10.609,00	41.518,00
	103 - MSC - 1.500.1001 25% de Impostos e Transferências para a Educação (Art. 212 CF)	0,00	5.000,00	5.150,00	5.304,50	5.304,50	20.759,00
	114 - MSC - 1.569.0000 Outras Transferências de Recursos do FNDE	0,00	5.000,00	5.150,00	5.304,50	5.304,50	20.759,00
	1571 - 3.3.90.39.00	0,00	10.000,00	10.300,00	10.609,00	10.609,00	41.518,00
	103 - MSC - 1.500.1001 25% de Impostos e Transferências para a Educação (Art. 212 CF)	0,00	5.000,00	5.150,00	5.304,50	5.304,50	20.759,00
	114 - MSC - 1.569.0000 Outras Transferências de Recursos do FNDE	0,00	5.000,00	5.150,00	5.304,50	5.304,50	20.759,00
Subfunção:	366 - Educação de Jovens e Adultos	0,00	99.000,00	101.970,00	105.029,10	105.029,10	411.028,20
Programa:	1208 - MELHORIA DA QUALIDADE DA EDUCAÇÃO DE JOVENS E ADULTOS	0,00	99.000,00	101.970,00	105.029,10	105.029,10	411.028,20

DEMONSTRATIVO DE COMPATIBILIDADE ENTRE O PPA E LOA

PPA 2022 - 2025 - Valores em R\$

		Valor global	2022	2023	2024	2025	Total
Ação:	1.94 - AQUISIÇÕES DE VEÍCULOS, MOBILIÁRIOS E MATERIAS PERMANENTES PARA UNIDADES	0,00	60.000,00	61.800,00	63.654,00	63.654,00	249.108,00
	1606 - 4.4.90.52.00	0,00	60.000,00	61.800,00	63.654,00	63.654,00	249.108,00
	103 - MSC - 1.500.1001 25% de Impostos e Transferências para a Educação (Art. 212 CF)	0,00	30.000,00	30.900,00	31.827,00	31.827,00	124.554,00
	114 - MSC - 1.569.0000 Outras Transferências de Recursos do FNDE	0,00	10.000,00	10.300,00	10.609,00	10.609,00	41.518,00
	115 - MSC - 1.570.0000 Transferências do Governo Federal referentes a Convênios e outros Repasses vinc	0,00	20.000,00	20.600,00	21.218,00	21.218,00	83.036,00
Ação:	2.104 - MANUTENÇÃO DAS ATIVIDADES GERAIS DAS UNIDADES EDUCACIONAIS DE JOVENS E	0,00	39.000,00	40.170,00	41.375,10	41.375,10	161.920,20
	1607 - 3.3.90.30.00	0,00	15.000,00	15.450,00	15.913,50	15.913,50	62.277,00
	103 - MSC - 1.500.1001 25% de Impostos e Transferências para a Educação (Art. 212 CF)	0,00	10.000,00	10.300,00	10.609,00	10.609,00	41.518,00
	114 - MSC - 1.569.0000 Outras Transferências de Recursos do FNDE	0,00	5.000,00	5.150,00	5.304,50	5.304,50	20.759,00
	1608 - 3.3.90.36.00	0,00	12.000,00	12.360,00	12.730,80	12.730,80	49.821,60
	103 - MSC - 1.500.1001 25% de Impostos e Transferências para a Educação (Art. 212 CF)	0,00	10.000,00	10.300,00	10.609,00	10.609,00	41.518,00
	114 - MSC - 1.569.0000 Outras Transferências de Recursos do FNDE	0,00	2.000,00	2.060,00	2.121,80	2.121,80	8.303,60
	1609 - 3.3.90.39.00	0,00	12.000,00	12.360,00	12.730,80	12.730,80	49.821,60
	103 - MSC - 1.500.1001 25% de Impostos e Transferências para a Educação (Art. 212 CF)	0,00	10.000,00	10.300,00	10.609,00	10.609,00	41.518,00
	114 - MSC - 1.569.0000 Outras Transferências de Recursos do FNDE	0,00	2.000,00	2.060,00	2.121,80	2.121,80	8.303,60
Subfunção:	367 - Educação Especial	0,00	44.000,00	45.320,00	46.679,60	46.679,60	182.679,20
Programa:	1209 - SUPORTE E APOIO EFETIVO NA EDUCAÇÃO ESPECIAL	0,00	44.000,00	45.320,00	46.679,60	46.679,60	182.679,20
Ação:	1.91 - AQUISIÇÕES DE VEÍCULOS, MOBILIÁRIOS E MATERIAS PERMANENTES PARA	0,00	30.000,00	30.900,00	31.827,00	31.827,00	124.554,00
	1624 - 4.4.90.52.00	0,00	30.000,00	30.900,00	31.827,00	31.827,00	124.554,00
	103 - MSC - 1.500.1001 25% de Impostos e Transferências para a Educação (Art. 212 CF)	0,00	20.000,00	20.600,00	21.218,00	21.218,00	83.036,00
	114 - MSC - 1.569.0000 Outras Transferências de Recursos do FNDE	0,00	10.000,00	10.300,00	10.609,00	10.609,00	41.518,00
Ação:	2.105 - MANUTENÇÃO DAS ATIVIDADES GERAIS DAS UNIDADES EDUCACIONAIS DO ENSINO	0,00	14.000,00	14.420,00	14.852,60	14.852,60	58.125,20
	1621 - 3.3.90.30.00	0,00	5.000,00	5.150,00	5.304,50	5.304,50	20.759,00
	103 - MSC - 1.500.1001 25% de Impostos e Transferências para a Educação (Art. 212 CF)	0,00	5.000,00	5.150,00	5.304,50	5.304,50	20.759,00
	1622 - 3.3.90.36.00	0,00	4.000,00	4.120,00	4.243,60	4.243,60	16.607,20
	103 - MSC - 1.500.1001 25% de Impostos e Transferências para a Educação (Art. 212 CF)	0,00	4.000,00	4.120,00	4.243,60	4.243,60	16.607,20
	1623 - 3.3.90.39.00	0,00	5.000,00	5.150,00	5.304,50	5.304,50	20.759,00
	103 - MSC - 1.500.1001 25% de Impostos e Transferências para a Educação (Art. 212 CF)	0,00	5.000,00	5.150,00	5.304,50	5.304,50	20.759,00
Função:	13 - Cultura	0,00	954.000,00	982.620,00	1.012.098,60	1.012.098,60	3.960.817,20
Subfunção:	363 - Ensino Profissional	0,00	9.000,00	9.270,00	9.548,10	9.548,10	37.366,20
Programa:	1210 - DESENVOLVIMENTO DA EDUCAÇÃO DE QUALIDADE	0,00	9.000,00	9.270,00	9.548,10	9.548,10	37.366,20
Ação:	2.114 - MANUTENÇÃO DAS ATIVIDADES DE CURSOS PROFISSIONALIZANTES	0,00	9.000,00	9.270,00	9.548,10	9.548,10	37.366,20
	1009 - 3.3.90.30.00	0,00	3.000,00	3.090,00	3.182,70	3.182,70	12.455,40
	103 - MSC - 1.500.1001 25% de Impostos e Transferências para a Educação (Art. 212 CF)	0,00	3.000,00	3.090,00	3.182,70	3.182,70	12.455,40
	1010 - 3.3.90.36.00	0,00	1.000,00	1.030,00	1.060,90	1.060,90	4.151,80
	103 - MSC - 1.500.1001 25% de Impostos e Transferências para a Educação (Art. 212 CF)	0,00	1.000,00	1.030,00	1.060,90	1.060,90	4.151,80
	1011 - 3.3.90.39.00	0,00	5.000,00	5.150,00	5.304,50	5.304,50	20.759,00
	103 - MSC - 1.500.1001 25% de Impostos e Transferências para a Educação (Art. 212 CF)	0,00	5.000,00	5.150,00	5.304,50	5.304,50	20.759,00

DEMONSTRATIVO DE COMPATIBILIDADE ENTRE O PPA E LOA

PPA 2022 - 2025 - Valores em R\$

	Valor global	2022	2023	2024	2025	Total
Subfunção: 392 - Difusão Cultural	0,00	945.000,00	973.350,00	1.002.550,50	1.002.550,50	3.923.451,00
Programa: 1215 - PROMOÇÃO E DIFUSÃO DA CULTURA LOCAL	0,00	945.000,00	973.350,00	1.002.550,50	1.002.550,50	3.923.451,00
Ação: 2.116 - COORDENAÇÃO E CONTROLE DOS SERVIÇOS DE DIFUSÃO CULTURAL	0,00	75.000,00	77.250,00	79.567,50	79.567,50	311.385,00
1014 - 3.3.90.30.00	0,00	25.000,00	25.750,00	26.522,50	26.522,50	103.795,00
100 - MSC - 1.501.0000 Recursos Próprios	0,00	25.000,00	25.750,00	26.522,50	26.522,50	103.795,00
1015 - 3.3.90.36.00	0,00	10.000,00	10.300,00	10.609,00	10.609,00	41.518,00
100 - MSC - 1.501.0000 Recursos Próprios	0,00	10.000,00	10.300,00	10.609,00	10.609,00	41.518,00
1016 - 3.3.90.39.00	0,00	30.000,00	30.900,00	31.827,00	31.827,00	124.554,00
100 - MSC - 1.501.0000 Recursos Próprios	0,00	30.000,00	30.900,00	31.827,00	31.827,00	124.554,00
1017 - 4.4.90.52.00	0,00	10.000,00	10.300,00	10.609,00	10.609,00	41.518,00
100 - MSC - 1.501.0000 Recursos Próprios	0,00	10.000,00	10.300,00	10.609,00	10.609,00	41.518,00
Ação: 2.117 - PROMOÇÃO DE FESTIVIDADES CÍVICAS, TRADICIONAL E FOLCLÓRICAS	0,00	870.000,00	896.100,00	922.983,00	922.983,00	3.612.066,00
1018 - 3.3.90.30.00	0,00	40.000,00	41.200,00	42.436,00	42.436,00	166.072,00
100 - MSC - 1.501.0000 Recursos Próprios	0,00	40.000,00	41.200,00	42.436,00	42.436,00	166.072,00
1019 - 3.3.90.36.00	0,00	30.000,00	30.900,00	31.827,00	31.827,00	124.554,00
100 - MSC - 1.501.0000 Recursos Próprios	0,00	30.000,00	30.900,00	31.827,00	31.827,00	124.554,00
1020 - 3.3.90.39.00	0,00	800.000,00	824.000,00	848.720,00	848.720,00	3.321.440,00
100 - MSC - 1.501.0000 Recursos Próprios	0,00	800.000,00	824.000,00	848.720,00	848.720,00	3.321.440,00
Unidade Orçamentária: 50052 - CONSÓRCIO PÚBLICO PARA DESENVOLVIMENTO DA REGIÃO	0,00	47.000,00	48.410,00	49.862,30	49.862,30	195.134,60
Função: 12 - Educação	0,00	47.000,00	48.410,00	49.862,30	49.862,30	195.134,60
Subfunção: 122 - Administração Geral	0,00	33.000,00	33.990,00	35.009,70	35.009,70	137.009,40
Programa: 1202 - PROGRAMA CONSORCIAL DE ENSINO FUNDAMENTAL	0,00	4.000,00	4.120,00	4.243,60	4.243,60	16.607,20
Ação: 2.118 - GESTÃO DO NÚCLEO INTERMUNICIPAL DE EDUCAÇÃO - ENSINO FUNDAMENTAL	0,00	4.000,00	4.120,00	4.243,60	4.243,60	16.607,20
1746 - 3.3.90.30.00	0,00	1.000,00	1.030,00	1.060,90	1.060,90	4.151,80
136 - MSC - 1.800.0000 Recursos Próprios dos Consórcios	0,00	1.000,00	1.030,00	1.060,90	1.060,90	4.151,80
1747 - 3.3.90.35.00	0,00	1.000,00	1.030,00	1.060,90	1.060,90	4.151,80
136 - MSC - 1.800.0000 Recursos Próprios dos Consórcios	0,00	1.000,00	1.030,00	1.060,90	1.060,90	4.151,80
1748 - 3.3.90.36.00	0,00	1.000,00	1.030,00	1.060,90	1.060,90	4.151,80
136 - MSC - 1.800.0000 Recursos Próprios dos Consórcios	0,00	1.000,00	1.030,00	1.060,90	1.060,90	4.151,80
1750 - 3.3.90.39.00	0,00	1.000,00	1.030,00	1.060,90	1.060,90	4.151,80
136 - MSC - 1.800.0000 Recursos Próprios dos Consórcios	0,00	1.000,00	1.030,00	1.060,90	1.060,90	4.151,80
Programa: 1213 - GESTÃO ADMINISTRATIVA DO NÚCLEO INTERMUNICIPAL DE EDUCAÇÃO - NIE	0,00	29.000,00	29.870,00	30.766,10	30.766,10	120.402,20
Ação: 1.95 - MODERNIZAÇÃO DA ESTRUTURA FÍSICA (CONSTRUÇÃO, REFORMA) NÚCLEO	0,00	1.000,00	1.030,00	1.060,90	1.060,90	4.151,80
1751 - 4.4.90.51.00	0,00	1.000,00	1.030,00	1.060,90	1.060,90	4.151,80
136 - MSC - 1.800.0000 Recursos Próprios dos Consórcios	0,00	1.000,00	1.030,00	1.060,90	1.060,90	4.151,80
Ação: 1.96 - AQUISIÇÕES DE VEÍCULOS, MÓVEIS, MÁQUINAS E EQUIPAMENTOS PARA O NÚCLEO	0,00	2.000,00	2.060,00	2.121,80	2.121,80	8.303,60
1752 - 4.4.90.52.00	0,00	1.000,00	1.030,00	1.060,90	1.060,90	4.151,80
136 - MSC - 1.800.0000 Recursos Próprios dos Consórcios	0,00	1.000,00	1.030,00	1.060,90	1.060,90	4.151,80

DEMONSTRATIVO DE COMPATIBILIDADE ENTRE O PPA E LOA

PPA 2022 - 2025 - Valores em R\$

		Valor global	2022	2023	2024	2025	Total
1753 - 4.4.90.61.00		0,00	1.000,00	1.030,00	1.060,90	1.060,90	4.151,80
136 - MSC – 1.800.0000 Recursos Próprios dos Consórcios		0,00	1.000,00	1.030,00	1.060,90	1.060,90	4.151,80
Ação:	2.119 - MANUTENÇÃO DO NÚCLEO INTERMUNICIPAL DE EDUCAÇÃO - NIE	0,00	13.000,00	13.390,00	13.791,70	13.791,70	53.973,40
1754 - 3.1.90.04.00		0,00	1.000,00	1.030,00	1.060,90	1.060,90	4.151,80
136 - MSC – 1.800.0000 Recursos Próprios dos Consórcios		0,00	1.000,00	1.030,00	1.060,90	1.060,90	4.151,80
1755 - 3.1.90.11.00		0,00	1.000,00	1.030,00	1.060,90	1.060,90	4.151,80
136 - MSC – 1.800.0000 Recursos Próprios dos Consórcios		0,00	1.000,00	1.030,00	1.060,90	1.060,90	4.151,80
1756 - 3.1.90.13.00		0,00	1.000,00	1.030,00	1.060,90	1.060,90	4.151,80
136 - MSC – 1.800.0000 Recursos Próprios dos Consórcios		0,00	1.000,00	1.030,00	1.060,90	1.060,90	4.151,80
1757 - 3.1.90.16.00		0,00	1.000,00	1.030,00	1.060,90	1.060,90	4.151,80
136 - MSC – 1.800.0000 Recursos Próprios dos Consórcios		0,00	1.000,00	1.030,00	1.060,90	1.060,90	4.151,80
1758 - 3.3.90.14.00		0,00	1.000,00	1.030,00	1.060,90	1.060,90	4.151,80
136 - MSC – 1.800.0000 Recursos Próprios dos Consórcios		0,00	1.000,00	1.030,00	1.060,90	1.060,90	4.151,80
1759 - 3.3.90.30.00		0,00	1.000,00	1.030,00	1.060,90	1.060,90	4.151,80
136 - MSC – 1.800.0000 Recursos Próprios dos Consórcios		0,00	1.000,00	1.030,00	1.060,90	1.060,90	4.151,80
1760 - 3.3.90.33.00		0,00	1.000,00	1.030,00	1.060,90	1.060,90	4.151,80
136 - MSC – 1.800.0000 Recursos Próprios dos Consórcios		0,00	1.000,00	1.030,00	1.060,90	1.060,90	4.151,80
1761 - 3.3.90.35.00		0,00	1.000,00	1.030,00	1.060,90	1.060,90	4.151,80
136 - MSC – 1.800.0000 Recursos Próprios dos Consórcios		0,00	1.000,00	1.030,00	1.060,90	1.060,90	4.151,80
1762 - 3.3.90.36.00		0,00	1.000,00	1.030,00	1.060,90	1.060,90	4.151,80
136 - MSC – 1.800.0000 Recursos Próprios dos Consórcios		0,00	1.000,00	1.030,00	1.060,90	1.060,90	4.151,80
1763 - 3.3.90.39.00		0,00	1.000,00	1.030,00	1.060,90	1.060,90	4.151,80
136 - MSC – 1.800.0000 Recursos Próprios dos Consórcios		0,00	1.000,00	1.030,00	1.060,90	1.060,90	4.151,80
1764 - 3.3.90.41.00		0,00	1.000,00	1.030,00	1.060,90	1.060,90	4.151,80
136 - MSC – 1.800.0000 Recursos Próprios dos Consórcios		0,00	1.000,00	1.030,00	1.060,90	1.060,90	4.151,80
1765 - 3.3.90.47.00		0,00	1.000,00	1.030,00	1.060,90	1.060,90	4.151,80
136 - MSC – 1.800.0000 Recursos Próprios dos Consórcios		0,00	1.000,00	1.030,00	1.060,90	1.060,90	4.151,80
1766 - 3.3.90.92.00		0,00	1.000,00	1.030,00	1.060,90	1.060,90	4.151,80
136 - MSC – 1.800.0000 Recursos Próprios dos Consórcios		0,00	1.000,00	1.030,00	1.060,90	1.060,90	4.151,80
Ação:	2.120 - CAPACITAÇÃO DOS PROFISSIONAIS DE EDUCAÇÃO APOIO PEDAGÓGICO	0,00	5.000,00	5.150,00	5.304,50	5.304,50	20.759,00
1767 - 3.3.90.14.00		0,00	1.000,00	1.030,00	1.060,90	1.060,90	4.151,80
136 - MSC – 1.800.0000 Recursos Próprios dos Consórcios		0,00	1.000,00	1.030,00	1.060,90	1.060,90	4.151,80
1768 - 3.3.90.30.00		0,00	1.000,00	1.030,00	1.060,90	1.060,90	4.151,80
136 - MSC – 1.800.0000 Recursos Próprios dos Consórcios		0,00	1.000,00	1.030,00	1.060,90	1.060,90	4.151,80
1769 - 3.3.90.35.00		0,00	1.000,00	1.030,00	1.060,90	1.060,90	4.151,80
136 - MSC – 1.800.0000 Recursos Próprios dos Consórcios		0,00	1.000,00	1.030,00	1.060,90	1.060,90	4.151,80
1770 - 3.3.90.36.00		0,00	1.000,00	1.030,00	1.060,90	1.060,90	4.151,80
136 - MSC – 1.800.0000 Recursos Próprios dos Consórcios		0,00	1.000,00	1.030,00	1.060,90	1.060,90	4.151,80
1771 - 3.3.90.39.00		0,00	1.000,00	1.030,00	1.060,90	1.060,90	4.151,80

DEMONSTRATIVO DE COMPATIBILIDADE ENTRE O PPA E LOA

PPA 2022 - 2025 - Valores em R\$

		Valor global	2022	2023	2024	2025	Total
	136 - MSC – 1.800.0000 Recursos Próprios dos Consórcios	0,00	1.000,00	1.030,00	1.060,90	1.060,90	4.151,80
Ação:	2.121 - IMPLANTAÇÃO E IMPLEMENTAÇÃO, FORMAÇÃO, GERENCIAMENTO, GESTÃO ESCOLAR	0,00	4.000,00	4.120,00	4.243,60	4.243,60	16.607,20
	1772 - 3.3.90.30.00	0,00	1.000,00	1.030,00	1.060,90	1.060,90	4.151,80
	136 - MSC – 1.800.0000 Recursos Próprios dos Consórcios	0,00	1.000,00	1.030,00	1.060,90	1.060,90	4.151,80
	1773 - 3.3.90.35.00	0,00	1.000,00	1.030,00	1.060,90	1.060,90	4.151,80
	136 - MSC – 1.800.0000 Recursos Próprios dos Consórcios	0,00	1.000,00	1.030,00	1.060,90	1.060,90	4.151,80
	1774 - 3.3.90.36.00	0,00	1.000,00	1.030,00	1.060,90	1.060,90	4.151,80
	136 - MSC – 1.800.0000 Recursos Próprios dos Consórcios	0,00	1.000,00	1.030,00	1.060,90	1.060,90	4.151,80
	1775 - 3.3.90.39.00	0,00	1.000,00	1.030,00	1.060,90	1.060,90	4.151,80
	136 - MSC – 1.800.0000 Recursos Próprios dos Consórcios	0,00	1.000,00	1.030,00	1.060,90	1.060,90	4.151,80
Ação:	2.122 - IMPLANTAÇÃO E IMPLEMENTAÇÃO, FORMAÇÃO, GERENCIAMENTO, GESTÃO ESCOLAR	0,00	4.000,00	4.120,00	4.243,60	4.243,60	16.607,20
	1776 - 3.3.90.30.00	0,00	1.000,00	1.030,00	1.060,90	1.060,90	4.151,80
	136 - MSC – 1.800.0000 Recursos Próprios dos Consórcios	0,00	1.000,00	1.030,00	1.060,90	1.060,90	4.151,80
	1777 - 3.3.90.35.00	0,00	1.000,00	1.030,00	1.060,90	1.060,90	4.151,80
	136 - MSC – 1.800.0000 Recursos Próprios dos Consórcios	0,00	1.000,00	1.030,00	1.060,90	1.060,90	4.151,80
	1778 - 3.3.90.36.00	0,00	1.000,00	1.030,00	1.060,90	1.060,90	4.151,80
	136 - MSC – 1.800.0000 Recursos Próprios dos Consórcios	0,00	1.000,00	1.030,00	1.060,90	1.060,90	4.151,80
	1779 - 3.3.90.39.00	0,00	1.000,00	1.030,00	1.060,90	1.060,90	4.151,80
	136 - MSC – 1.800.0000 Recursos Próprios dos Consórcios	0,00	1.000,00	1.030,00	1.060,90	1.060,90	4.151,80
Subfunção:	361 - Ensino Fundamental	0,00	5.000,00	5.150,00	5.304,50	5.304,50	20.759,00
Programa:	1202 - PROGRAMA CONSORCIAL DE ENSINO FUNDAMENTAL	0,00	5.000,00	5.150,00	5.304,50	5.304,50	20.759,00
Ação:	2.123 - CAPACITAÇÃO DOS PROFISSIONAIS DE EDUCAÇÃO FUNDAMENTAL	0,00	5.000,00	5.150,00	5.304,50	5.304,50	20.759,00
	1780 - 3.3.90.14.00	0,00	1.000,00	1.030,00	1.060,90	1.060,90	4.151,80
	136 - MSC – 1.800.0000 Recursos Próprios dos Consórcios	0,00	1.000,00	1.030,00	1.060,90	1.060,90	4.151,80
	1781 - 3.3.90.30.00	0,00	1.000,00	1.030,00	1.060,90	1.060,90	4.151,80
	136 - MSC – 1.800.0000 Recursos Próprios dos Consórcios	0,00	1.000,00	1.030,00	1.060,90	1.060,90	4.151,80
	1782 - 3.3.90.33.00	0,00	1.000,00	1.030,00	1.060,90	1.060,90	4.151,80
	136 - MSC – 1.800.0000 Recursos Próprios dos Consórcios	0,00	1.000,00	1.030,00	1.060,90	1.060,90	4.151,80
	1783 - 3.3.90.36.00	0,00	1.000,00	1.030,00	1.060,90	1.060,90	4.151,80
	136 - MSC – 1.800.0000 Recursos Próprios dos Consórcios	0,00	1.000,00	1.030,00	1.060,90	1.060,90	4.151,80
	1784 - 3.3.90.39.00	0,00	1.000,00	1.030,00	1.060,90	1.060,90	4.151,80
	136 - MSC – 1.800.0000 Recursos Próprios dos Consórcios	0,00	1.000,00	1.030,00	1.060,90	1.060,90	4.151,80
Subfunção:	365 - Educação Infantil	0,00	9.000,00	9.270,00	9.548,10	9.548,10	37.366,20
Programa:	1214 - PROGRAMA CONSORCIAL DE EDUCAÇÃO INFANTIL - CRECHE E PRÉ-ESCOLA	0,00	9.000,00	9.270,00	9.548,10	9.548,10	37.366,20
Ação:	2.124 - GESTÃO DO NÚCLEO INTERMUNICIPAL DE EDUCAÇÃO - CRECHE E PRÉ - ESCOLA	0,00	3.000,00	3.090,00	3.182,70	3.182,70	12.455,40
	1785 - 3.3.90.30.00	0,00	1.000,00	1.030,00	1.060,90	1.060,90	4.151,80
	136 - MSC – 1.800.0000 Recursos Próprios dos Consórcios	0,00	1.000,00	1.030,00	1.060,90	1.060,90	4.151,80
	1786 - 3.3.90.36.00	0,00	1.000,00	1.030,00	1.060,90	1.060,90	4.151,80

DEMONSTRATIVO DE COMPATIBILIDADE ENTRE O PPA E LOA

PPA 2022 - 2025 - Valores em R\$

		Valor global	2022	2023	2024	2025	Total
	136 - MSC – 1.800.0000 Recursos Próprios dos Consórcios	0,00	1.000,00	1.030,00	1.060,90	1.060,90	4.151,80
	1787 - 3.3.90.39.00	0,00	1.000,00	1.030,00	1.060,90	1.060,90	4.151,80
	136 - MSC – 1.800.0000 Recursos Próprios dos Consórcios	0,00	1.000,00	1.030,00	1.060,90	1.060,90	4.151,80
Ação:	2.125 - CAPACITAÇÃO DOS PROFISSIONAIS DE EDUCAÇÃO INFANTIL - CRECHE E PRÉ-	0,00	6.000,00	6.180,00	6.365,40	6.365,40	24.910,80
	1788 - 3.3.90.14.00	0,00	1.000,00	1.030,00	1.060,90	1.060,90	4.151,80
	136 - MSC – 1.800.0000 Recursos Próprios dos Consórcios	0,00	1.000,00	1.030,00	1.060,90	1.060,90	4.151,80
	1789 - 3.3.90.30.00	0,00	1.000,00	1.030,00	1.060,90	1.060,90	4.151,80
	136 - MSC – 1.800.0000 Recursos Próprios dos Consórcios	0,00	1.000,00	1.030,00	1.060,90	1.060,90	4.151,80
	1790 - 3.3.90.33.00	0,00	1.000,00	1.030,00	1.060,90	1.060,90	4.151,80
	136 - MSC – 1.800.0000 Recursos Próprios dos Consórcios	0,00	1.000,00	1.030,00	1.060,90	1.060,90	4.151,80
	1791 - 3.3.90.35.00	0,00	1.000,00	1.030,00	1.060,90	1.060,90	4.151,80
	136 - MSC – 1.800.0000 Recursos Próprios dos Consórcios	0,00	1.000,00	1.030,00	1.060,90	1.060,90	4.151,80
	1792 - 3.3.90.36.00	0,00	1.000,00	1.030,00	1.060,90	1.060,90	4.151,80
	136 - MSC – 1.800.0000 Recursos Próprios dos Consórcios	0,00	1.000,00	1.030,00	1.060,90	1.060,90	4.151,80
	1793 - 3.3.90.39.00	0,00	1.000,00	1.030,00	1.060,90	1.060,90	4.151,80
	136 - MSC – 1.800.0000 Recursos Próprios dos Consórcios	0,00	1.000,00	1.030,00	1.060,90	1.060,90	4.151,80
	Unidade Orçamentária: 50092 - FUNDEB - FUNDO DE MANUTENÇÃO E DESENVOLVIMENTO D	0,00	20.615.000,00	21.233.450,00	21.870.453,50	21.870.453,50	85.589.357,00
Função:	12 - Educação	0,00	20.502.000,00	21.117.060,00	21.750.571,80	21.750.571,80	85.120.203,60
Subfunção:	361 - Ensino Fundamental	0,00	19.061.000,00	19.632.830,00	20.221.814,90	20.221.814,90	79.137.459,80
Programa:	1207 - PROMOÇÃO E QUALIFICAÇÃO DO ENSINO FUNDAMENTAL	0,00	19.061.000,00	19.632.830,00	20.221.814,90	20.221.814,90	79.137.459,80
Ação:	1.86 - CONSTRUÇÃO, REFORMA E AMPLIAÇÃO DE ESCOLAS, QUADRAS POLIESPORTIVAS E	0,00	100.000,00	103.000,00	106.090,00	106.090,00	415.180,00
	1637 - 4.4.90.51.00	0,00	100.000,00	103.000,00	106.090,00	106.090,00	415.180,00
	105 - MSC - 1.540.0000 FUNDEB 30% (Despesas Diversas)	0,00	100.000,00	103.000,00	106.090,00	106.090,00	415.180,00
Ação:	2.134 - REMUNERAÇÃO DOS PROFISSIONAIS DA EDUCAÇÃO DO ENSINO FUNDAMENTAL COM	0,00	13.373.700,00	13.774.911,00	14.188.158,33	14.188.158,33	55.524.927,66
	1025 - 3.1.90.04.00	0,00	1.300.000,00	1.339.000,00	1.379.170,00	1.379.170,00	5.397.340,00
	104 - MSC - 1.540.1070 FUNDEB 70% (Profissionais da Educação Básica)	0,00	950.000,00	978.500,00	1.007.855,00	1.007.855,00	3.944.210,00
	106 - MSC - 1.541.1070 Complemento da União - VAAF - FUNDEB 70% (Profissionais da Educação Básica)	0,00	350.000,00	360.500,00	371.315,00	371.315,00	1.453.130,00
	1628 - 3.1.90.08.00	0,00	20.000,00	20.600,00	21.218,00	21.218,00	83.036,00
	104 - MSC - 1.540.1070 FUNDEB 70% (Profissionais da Educação Básica)	0,00	10.000,00	10.300,00	10.609,00	10.609,00	41.518,00
	106 - MSC - 1.541.1070 Complemento da União - VAAF - FUNDEB 70% (Profissionais da Educação Básica)	0,00	10.000,00	10.300,00	10.609,00	10.609,00	41.518,00
	1026 - 3.1.90.11.00	0,00	8.304.000,00	8.553.120,00	8.809.713,60	8.809.713,60	34.476.547,20
	104 - MSC - 1.540.1070 FUNDEB 70% (Profissionais da Educação Básica)	0,00	8.000.000,00	8.240.000,00	8.487.200,00	8.487.200,00	33.214.400,00
	106 - MSC - 1.541.1070 Complemento da União - VAAF - FUNDEB 70% (Profissionais da Educação Básica)	0,00	304.000,00	313.120,00	322.513,60	322.513,60	1.262.147,20
	1027 - 3.1.90.13.00	0,00	310.000,00	319.300,00	328.879,00	328.879,00	1.287.058,00
	104 - MSC - 1.540.1070 FUNDEB 70% (Profissionais da Educação Básica)	0,00	210.000,00	216.300,00	222.789,00	222.789,00	871.878,00
	106 - MSC - 1.541.1070 Complemento da União - VAAF - FUNDEB 70% (Profissionais da Educação Básica)	0,00	100.000,00	103.000,00	106.090,00	106.090,00	415.180,00
	1028 - 3.1.90.16.00	0,00	20.000,00	20.600,00	21.218,00	21.218,00	83.036,00
	104 - MSC - 1.540.1070 FUNDEB 70% (Profissionais da Educação Básica)	0,00	10.000,00	10.300,00	10.609,00	10.609,00	41.518,00

DEMONSTRATIVO DE COMPATIBILIDADE ENTRE O PPA E LOA

PPA 2022 - 2025 - Valores em R\$

		Valor global	2022	2023	2024	2025	Total
	106 - MSC - 1.541.1070 Complemento da União - VAAF - FUNDEB 70% (Profissionais da Educação Básica)	0,00	10.000,00	10.300,00	10.609,00	10.609,00	41.518,00
	1029 - 3.1.90.91.00	0,00	90.000,00	92.700,00	95.481,00	95.481,00	373.662,00
	104 - MSC - 1.540.1070 FUNDEB 70% (Profissionais da Educação Básica)	0,00	80.000,00	82.400,00	84.872,00	84.872,00	332.144,00
	106 - MSC - 1.541.1070 Complemento da União - VAAF - FUNDEB 70% (Profissionais da Educação Básica)	0,00	10.000,00	10.300,00	10.609,00	10.609,00	41.518,00
	1030 - 3.1.90.94.00	0,00	181.700,00	187.151,00	192.765,53	192.765,53	754.382,06
	104 - MSC - 1.540.1070 FUNDEB 70% (Profissionais da Educação Básica)	0,00	24.000,00	24.720,00	25.461,60	25.461,60	99.643,20
	106 - MSC - 1.541.1070 Complemento da União - VAAF - FUNDEB 70% (Profissionais da Educação Básica)	0,00	157.700,00	162.431,00	167.303,93	167.303,93	654.738,86
	1627 - 3.1.90.96.00	0,00	110.000,00	113.300,00	116.699,00	116.699,00	456.698,00
	104 - MSC - 1.540.1070 FUNDEB 70% (Profissionais da Educação Básica)	0,00	100.000,00	103.000,00	106.090,00	106.090,00	415.180,00
	106 - MSC - 1.541.1070 Complemento da União - VAAF - FUNDEB 70% (Profissionais da Educação Básica)	0,00	10.000,00	10.300,00	10.609,00	10.609,00	41.518,00
	1031 - 3.1.91.13.00	0,00	3.038.000,00	3.129.140,00	3.223.014,20	3.223.014,20	12.613.168,40
	104 - MSC - 1.540.1070 FUNDEB 70% (Profissionais da Educação Básica)	0,00	2.738.000,00	2.820.140,00	2.904.744,20	2.904.744,20	11.367.628,40
	106 - MSC - 1.541.1070 Complemento da União - VAAF - FUNDEB 70% (Profissionais da Educação Básica)	0,00	300.000,00	309.000,00	318.270,00	318.270,00	1.245.540,00
Ação:	2.135 - MANUTENÇÃO DAS ATIVIDADES GERAIS DAS ESCOLAS DO ENSINO FUNDAMENTAL	0,00	5.587.300,00	5.754.919,00	5.927.566,57	5.927.566,57	23.197.352,14
	1034 - 3.1.90.04.00	0,00	490.000,00	504.700,00	519.841,00	519.841,00	2.034.382,00
	105 - MSC - 1.540.0000 FUNDEB 30% (Despesas Diversas)	0,00	340.000,00	350.200,00	360.706,00	360.706,00	1.411.612,00
	107 - MSC - 1.541.0000 Complemento da União - VAAF - FUNDEB 30% (Demais Despesas)	0,00	150.000,00	154.500,00	159.135,00	159.135,00	622.770,00
	1035 - 3.1.90.11.00	0,00	2.260.000,00	2.327.800,00	2.397.634,00	2.397.634,00	9.383.068,00
	105 - MSC - 1.540.0000 FUNDEB 30% (Despesas Diversas)	0,00	2.010.000,00	2.070.300,00	2.132.409,00	2.132.409,00	8.345.118,00
	107 - MSC - 1.541.0000 Complemento da União - VAAF - FUNDEB 30% (Demais Despesas)	0,00	250.000,00	257.500,00	265.225,00	265.225,00	1.037.950,00
	1036 - 3.1.90.13.00	0,00	164.300,00	169.229,00	174.305,87	174.305,87	682.140,74
	105 - MSC - 1.540.0000 FUNDEB 30% (Despesas Diversas)	0,00	150.000,00	154.500,00	159.135,00	159.135,00	622.770,00
	107 - MSC - 1.541.0000 Complemento da União - VAAF - FUNDEB 30% (Demais Despesas)	0,00	14.300,00	14.729,00	15.170,87	15.170,87	59.370,74
	1037 - 3.1.90.16.00	0,00	5.000,00	5.150,00	5.304,50	5.304,50	20.759,00
	105 - MSC - 1.540.0000 FUNDEB 30% (Despesas Diversas)	0,00	5.000,00	5.150,00	5.304,50	5.304,50	20.759,00
	1038 - 3.1.90.94.00	0,00	20.500,00	21.115,00	21.748,45	21.748,45	85.111,90
	105 - MSC - 1.540.0000 FUNDEB 30% (Despesas Diversas)	0,00	500,00	515,00	530,45	530,45	2.075,90
	107 - MSC - 1.541.0000 Complemento da União - VAAF - FUNDEB 30% (Demais Despesas)	0,00	20.000,00	20.600,00	21.218,00	21.218,00	83.036,00
	1039 - 3.1.91.13.00	0,00	1.140.000,00	1.174.200,00	1.209.426,00	1.209.426,00	4.733.052,00
	105 - MSC - 1.540.0000 FUNDEB 30% (Despesas Diversas)	0,00	1.040.000,00	1.071.200,00	1.103.336,00	1.103.336,00	4.317.872,00
	107 - MSC - 1.541.0000 Complemento da União - VAAF - FUNDEB 30% (Demais Despesas)	0,00	100.000,00	103.000,00	106.090,00	106.090,00	415.180,00
	1040 - 3.3.90.14.00	0,00	30.000,00	30.900,00	31.827,00	31.827,00	124.554,00
	105 - MSC - 1.540.0000 FUNDEB 30% (Despesas Diversas)	0,00	30.000,00	30.900,00	31.827,00	31.827,00	124.554,00
	1041 - 3.3.90.30.00	0,00	600.000,00	618.000,00	636.540,00	636.540,00	2.491.080,00
	105 - MSC - 1.540.0000 FUNDEB 30% (Despesas Diversas)	0,00	600.000,00	618.000,00	636.540,00	636.540,00	2.491.080,00
	1042 - 3.3.90.36.00	0,00	257.500,00	265.225,00	273.181,75	273.181,75	1.069.088,50
	105 - MSC - 1.540.0000 FUNDEB 30% (Despesas Diversas)	0,00	257.500,00	265.225,00	273.181,75	273.181,75	1.069.088,50
	1043 - 3.3.90.39.00	0,00	600.000,00	618.000,00	636.540,00	636.540,00	2.491.080,00
	105 - MSC - 1.540.0000 FUNDEB 30% (Despesas Diversas)	0,00	600.000,00	618.000,00	636.540,00	636.540,00	2.491.080,00

DEMONSTRATIVO DE COMPATIBILIDADE ENTRE O PPA E LOA

PPA 2022 - 2025 - Valores em R\$

		Valor global	2022	2023	2024	2025	Total
	1629 - 3.3.90.47.00	0,00	10.000,00	10.300,00	10.609,00	10.609,00	41.518,00
	105 - MSC - 1.540.0000 FUNDEB 30% (Despesas Diversas)	0,00	10.000,00	10.300,00	10.609,00	10.609,00	41.518,00
	1044 - 3.3.90.93.00	0,00	10.000,00	10.300,00	10.609,00	10.609,00	41.518,00
	105 - MSC - 1.540.0000 FUNDEB 30% (Despesas Diversas)	0,00	10.000,00	10.300,00	10.609,00	10.609,00	41.518,00
Subfunção:	365 - Educação Infantil	0,00	1.009.000,00	1.039.270,00	1.070.448,10	1.070.448,10	4.189.166,20
Programa:	1206 - MELHORIA DA QUALIDADE NA EDUCAÇÃO INFANTIL	0,00	1.009.000,00	1.039.270,00	1.070.448,10	1.070.448,10	4.189.166,20
Ação:	1.97 - CONSTRUÇÃO, REFORMA E AMPLIAÇÃO DE CRECHES E ESCOLAS DE EDUCAÇÃO	0,00	25.000,00	25.750,00	26.522,50	26.522,50	103.795,00
	1587 - 4.4.90.51.00	0,00	25.000,00	25.750,00	26.522,50	26.522,50	103.795,00
	105 - MSC - 1.540.0000 FUNDEB 30% (Despesas Diversas)	0,00	5.000,00	5.150,00	5.304,50	5.304,50	20.759,00
	109 - MSC - 1.542.0000 Complemento da União - VAAT - FUNDEB 30% (Demais Despesas)	0,00	20.000,00	20.600,00	21.218,00	21.218,00	83.036,00
Ação:	1.100 - AQUISIÇÕES DE VEÍCULOS, MOBILIÁRIOS E MATERIAS PERMANENTES PARA CRECHES	0,00	150.000,00	154.500,00	159.135,00	159.135,00	622.770,00
	1055 - 4.4.90.52.00	0,00	150.000,00	154.500,00	159.135,00	159.135,00	622.770,00
	105 - MSC - 1.540.0000 FUNDEB 30% (Despesas Diversas)	0,00	30.000,00	30.900,00	31.827,00	31.827,00	124.554,00
	109 - MSC - 1.542.0000 Complemento da União - VAAT - FUNDEB 30% (Demais Despesas)	0,00	120.000,00	123.600,00	127.308,00	127.308,00	498.216,00
Ação:	2.127 - REMUNERAÇÃO DOS PROFISSIONAIS DA EDUCAÇÃO INFANTIL E CRECHES COM	0,00	193.700,00	199.511,00	205.496,33	205.496,33	804.203,66
	1576 - 3.1.90.04.00	0,00	65.000,00	66.950,00	68.958,50	68.958,50	269.867,00
	104 - MSC - 1.540.1070 FUNDEB 70% (Profissionais da Educação Básica)	0,00	20.000,00	20.600,00	21.218,00	21.218,00	83.036,00
	108 - MSC - 1.542.1070 Complemento da União - VAAT - FUNDEB 70% (Profissionais da Educação Básica)	0,00	45.000,00	46.350,00	47.740,50	47.740,50	186.831,00
	1582 - 3.1.90.08.00	0,00	6.700,00	6.901,00	7.108,03	7.108,03	27.817,06
	104 - MSC - 1.540.1070 FUNDEB 70% (Profissionais da Educação Básica)	0,00	2.000,00	2.060,00	2.121,80	2.121,80	8.303,60
	108 - MSC - 1.542.1070 Complemento da União - VAAT - FUNDEB 70% (Profissionais da Educação Básica)	0,00	4.700,00	4.841,00	4.986,23	4.986,23	19.513,46
	1577 - 3.1.90.11.00	0,00	75.000,00	77.250,00	79.567,50	79.567,50	311.385,00
	104 - MSC - 1.540.1070 FUNDEB 70% (Profissionais da Educação Básica)	0,00	10.000,00	10.300,00	10.609,00	10.609,00	41.518,00
	108 - MSC - 1.542.1070 Complemento da União - VAAT - FUNDEB 70% (Profissionais da Educação Básica)	0,00	65.000,00	66.950,00	68.958,50	68.958,50	269.867,00
	1580 - 3.1.90.13.00	0,00	15.000,00	15.450,00	15.913,50	15.913,50	62.277,00
	104 - MSC - 1.540.1070 FUNDEB 70% (Profissionais da Educação Básica)	0,00	5.000,00	5.150,00	5.304,50	5.304,50	20.759,00
	108 - MSC - 1.542.1070 Complemento da União - VAAT - FUNDEB 70% (Profissionais da Educação Básica)	0,00	10.000,00	10.300,00	10.609,00	10.609,00	41.518,00
	1578 - 3.1.90.16.00	0,00	4.000,00	4.120,00	4.243,60	4.243,60	16.607,20
	104 - MSC - 1.540.1070 FUNDEB 70% (Profissionais da Educação Básica)	0,00	2.000,00	2.060,00	2.121,80	2.121,80	8.303,60
	108 - MSC - 1.542.1070 Complemento da União - VAAT - FUNDEB 70% (Profissionais da Educação Básica)	0,00	2.000,00	2.060,00	2.121,80	2.121,80	8.303,60
	1579 - 3.1.90.94.00	0,00	4.000,00	4.120,00	4.243,60	4.243,60	16.607,20
	104 - MSC - 1.540.1070 FUNDEB 70% (Profissionais da Educação Básica)	0,00	2.000,00	2.060,00	2.121,80	2.121,80	8.303,60
	105 - MSC - 1.540.0000 FUNDEB 30% (Despesas Diversas)	0,00	2.000,00	2.060,00	2.121,80	2.121,80	8.303,60
	1584 - 3.1.90.96.00	0,00	4.000,00	4.120,00	4.243,60	4.243,60	16.607,20
	104 - MSC - 1.540.1070 FUNDEB 70% (Profissionais da Educação Básica)	0,00	2.000,00	2.060,00	2.121,80	2.121,80	8.303,60
	108 - MSC - 1.542.1070 Complemento da União - VAAT - FUNDEB 70% (Profissionais da Educação Básica)	0,00	2.000,00	2.060,00	2.121,80	2.121,80	8.303,60
	1581 - 3.1.91.13.00	0,00	20.000,00	20.600,00	21.218,00	21.218,00	83.036,00
	104 - MSC - 1.540.1070 FUNDEB 70% (Profissionais da Educação Básica)	0,00	5.000,00	5.150,00	5.304,50	5.304,50	20.759,00

DEMONSTRATIVO DE COMPATIBILIDADE ENTRE O PPA E LOA

PPA 2022 - 2025 - Valores em R\$

		Valor global	2022	2023	2024	2025	Total
	108 - MSC - 1.542.1070 Complemento da União - VAAT - FUNDEB 70% (Profissionais da Educação Básica)	0,00	15.000,00	15.450,00	15.913,50	15.913,50	62.277,00
Ação:	2.129 - REMUNERAÇÃO DOS PROFISSIONAIS DA EDUCAÇÃO INFANTIL DO ENSINO PRÉ	0,00	501.000,00	516.030,00	531.510,90	531.510,90	2.080.051,80
	974 - 3.1.90.04.00	0,00	80.000,00	82.400,00	84.872,00	84.872,00	332.144,00
	104 - MSC - 1.540.1070 FUNDEB 70% (Profissionais da Educação Básica)	0,00	10.000,00	10.300,00	10.609,00	10.609,00	41.518,00
	108 - MSC - 1.542.1070 Complemento da União - VAAT - FUNDEB 70% (Profissionais da Educação Básica)	0,00	70.000,00	72.100,00	74.263,00	74.263,00	290.626,00
	1574 - 3.1.90.08.00	0,00	15.000,00	15.450,00	15.913,50	15.913,50	62.277,00
	104 - MSC - 1.540.1070 FUNDEB 70% (Profissionais da Educação Básica)	0,00	10.000,00	10.300,00	10.609,00	10.609,00	41.518,00
	108 - MSC - 1.542.1070 Complemento da União - VAAT - FUNDEB 70% (Profissionais da Educação Básica)	0,00	5.000,00	5.150,00	5.304,50	5.304,50	20.759,00
	976 - 3.1.90.11.00	0,00	265.000,00	272.950,00	281.138,50	281.138,50	1.100.227,00
	104 - MSC - 1.540.1070 FUNDEB 70% (Profissionais da Educação Básica)	0,00	50.000,00	51.500,00	53.045,00	53.045,00	207.590,00
	108 - MSC - 1.542.1070 Complemento da União - VAAT - FUNDEB 70% (Profissionais da Educação Básica)	0,00	215.000,00	221.450,00	228.093,50	228.093,50	892.637,00
	1572 - 3.1.90.13.00	0,00	15.000,00	15.450,00	15.913,50	15.913,50	62.277,00
	104 - MSC - 1.540.1070 FUNDEB 70% (Profissionais da Educação Básica)	0,00	5.000,00	5.150,00	5.304,50	5.304,50	20.759,00
	108 - MSC - 1.542.1070 Complemento da União - VAAT - FUNDEB 70% (Profissionais da Educação Básica)	0,00	10.000,00	10.300,00	10.609,00	10.609,00	41.518,00
	1510 - 3.1.90.16.00	0,00	30.000,00	30.900,00	31.827,00	31.827,00	124.554,00
	104 - MSC - 1.540.1070 FUNDEB 70% (Profissionais da Educação Básica)	0,00	20.000,00	20.600,00	21.218,00	21.218,00	83.036,00
	108 - MSC - 1.542.1070 Complemento da União - VAAT - FUNDEB 70% (Profissionais da Educação Básica)	0,00	10.000,00	10.300,00	10.609,00	10.609,00	41.518,00
	1511 - 3.1.90.94.00	0,00	20.000,00	20.600,00	21.218,00	21.218,00	83.036,00
	104 - MSC - 1.540.1070 FUNDEB 70% (Profissionais da Educação Básica)	0,00	10.000,00	10.300,00	10.609,00	10.609,00	41.518,00
	108 - MSC - 1.542.1070 Complemento da União - VAAT - FUNDEB 70% (Profissionais da Educação Básica)	0,00	10.000,00	10.300,00	10.609,00	10.609,00	41.518,00
	1585 - 3.1.90.96.00	0,00	6.000,00	6.180,00	6.365,40	6.365,40	24.910,80
	104 - MSC - 1.540.1070 FUNDEB 70% (Profissionais da Educação Básica)	0,00	3.000,00	3.090,00	3.182,70	3.182,70	12.455,40
	108 - MSC - 1.542.1070 Complemento da União - VAAT - FUNDEB 70% (Profissionais da Educação Básica)	0,00	3.000,00	3.090,00	3.182,70	3.182,70	12.455,40
	1573 - 3.1.91.13.00	0,00	70.000,00	72.100,00	74.263,00	74.263,00	290.626,00
	104 - MSC - 1.540.1070 FUNDEB 70% (Profissionais da Educação Básica)	0,00	20.000,00	20.600,00	21.218,00	21.218,00	83.036,00
	108 - MSC - 1.542.1070 Complemento da União - VAAT - FUNDEB 70% (Profissionais da Educação Básica)	0,00	50.000,00	51.500,00	53.045,00	53.045,00	207.590,00
Ação:	2.130 - MANUTENÇÃO DAS ATIVIDADES GERAIS DAS CRECHES E ESCOLAS DE EDUCAÇÃO	0,00	109.300,00	112.579,00	115.956,37	115.956,37	453.791,74
	1588 - 3.3.90.30.00	0,00	49.300,00	50.779,00	52.302,37	52.302,37	204.683,74
	105 - MSC - 1.540.0000 FUNDEB 30% (Despesas Diversas)	0,00	10.000,00	10.300,00	10.609,00	10.609,00	41.518,00
	109 - MSC - 1.542.0000 Complemento da União - VAAT - FUNDEB 30% (Demais Despesas)	0,00	39.300,00	40.479,00	41.693,37	41.693,37	163.165,74
	1589 - 3.3.90.36.00	0,00	20.000,00	20.600,00	21.218,00	21.218,00	83.036,00
	105 - MSC - 1.540.0000 FUNDEB 30% (Despesas Diversas)	0,00	10.000,00	10.300,00	10.609,00	10.609,00	41.518,00
	109 - MSC - 1.542.0000 Complemento da União - VAAT - FUNDEB 30% (Demais Despesas)	0,00	10.000,00	10.300,00	10.609,00	10.609,00	41.518,00
	1590 - 3.3.90.39.00	0,00	40.000,00	41.200,00	42.436,00	42.436,00	166.072,00
	105 - MSC - 1.540.0000 FUNDEB 30% (Despesas Diversas)	0,00	10.000,00	10.300,00	10.609,00	10.609,00	41.518,00
	109 - MSC - 1.542.0000 Complemento da União - VAAT - FUNDEB 30% (Demais Despesas)	0,00	30.000,00	30.900,00	31.827,00	31.827,00	124.554,00
Ação:	2.133 - MANUTENÇÃO DAS ATIVIDADES DESENVOLVIDAS NO ENSINO PRÉ ESCOLAR NAS	0,00	30.000,00	30.900,00	31.827,00	31.827,00	124.554,00
	1594 - 3.3.90.30.00	0,00	10.000,00	10.300,00	10.609,00	10.609,00	41.518,00

DEMONSTRATIVO DE COMPATIBILIDADE ENTRE O PPA E LOA

PPA 2022 - 2025 - Valores em R\$

		Valor global	2022	2023	2024	2025	Total
	105 - MSC - 1.540.0000 FUNDEB 30% (Despesas Diversas)	0,00	10.000,00	10.300,00	10.609,00	10.609,00	41.518,00
	1595 - 3.3.90.36.00	0,00	10.000,00	10.300,00	10.609,00	10.609,00	41.518,00
	105 - MSC - 1.540.0000 FUNDEB 30% (Despesas Diversas)	0,00	10.000,00	10.300,00	10.609,00	10.609,00	41.518,00
	1596 - 3.3.90.39.00	0,00	10.000,00	10.300,00	10.609,00	10.609,00	41.518,00
	105 - MSC - 1.540.0000 FUNDEB 30% (Despesas Diversas)	0,00	10.000,00	10.300,00	10.609,00	10.609,00	41.518,00
Subfunção:	366 - Educação de Jovens e Adultos	0,00	370.000,00	381.100,00	392.533,00	392.533,00	1.536.166,00
Programa:	1208 - MELHORIA DA QUALIDADE DA EDUCAÇÃO DE JOVENS E ADULTOS	0,00	370.000,00	381.100,00	392.533,00	392.533,00	1.536.166,00
Ação:	1.98 - AQUISIÇÕES DE VEÍCULOS, MOBILIÁRIOS E MATERIAS PERMANENTES PARA UNIDADES	0,00	30.000,00	30.900,00	31.827,00	31.827,00	124.554,00
	1605 - 4.4.90.52.00	0,00	30.000,00	30.900,00	31.827,00	31.827,00	124.554,00
	105 - MSC - 1.540.0000 FUNDEB 30% (Despesas Diversas)	0,00	30.000,00	30.900,00	31.827,00	31.827,00	124.554,00
Ação:	2.128 - REMUNERAÇÃO DOS PROFISSIONAIS DA EDUCAÇÃO DE JOVENS E ADULTOS COM	0,00	295.000,00	303.850,00	312.965,50	312.965,50	1.224.781,00
	1059 - 3.1.90.04.00	0,00	50.000,00	51.500,00	53.045,00	53.045,00	207.590,00
	104 - MSC - 1.540.1070 FUNDEB 70% (Profissionais da Educação Básica)	0,00	50.000,00	51.500,00	53.045,00	53.045,00	207.590,00
	1598 - 3.1.90.08.00	0,00	5.000,00	5.150,00	5.304,50	5.304,50	20.759,00
	104 - MSC - 1.540.1070 FUNDEB 70% (Profissionais da Educação Básica)	0,00	5.000,00	5.150,00	5.304,50	5.304,50	20.759,00
	1060 - 3.1.90.11.00	0,00	170.000,00	175.100,00	180.353,00	180.353,00	705.806,00
	104 - MSC - 1.540.1070 FUNDEB 70% (Profissionais da Educação Básica)	0,00	170.000,00	175.100,00	180.353,00	180.353,00	705.806,00
	1599 - 3.1.90.13.00	0,00	15.000,00	15.450,00	15.913,50	15.913,50	62.277,00
	104 - MSC - 1.540.1070 FUNDEB 70% (Profissionais da Educação Básica)	0,00	15.000,00	15.450,00	15.913,50	15.913,50	62.277,00
	1616 - 3.1.90.94.00	0,00	5.000,00	5.150,00	5.304,50	5.304,50	20.759,00
	104 - MSC - 1.540.1070 FUNDEB 70% (Profissionais da Educação Básica)	0,00	5.000,00	5.150,00	5.304,50	5.304,50	20.759,00
	1600 - 3.1.91.13.00	0,00	50.000,00	51.500,00	53.045,00	53.045,00	207.590,00
	104 - MSC - 1.540.1070 FUNDEB 70% (Profissionais da Educação Básica)	0,00	50.000,00	51.500,00	53.045,00	53.045,00	207.590,00
Ação:	2.136 - MANUTENÇÃO DAS ATIVIDADES DESENVOLVIDAS NA EDUCAÇÃO DE JOVENS E	0,00	45.000,00	46.350,00	47.740,50	47.740,50	186.831,00
	1601 - 3.3.90.30.00	0,00	10.000,00	10.300,00	10.609,00	10.609,00	41.518,00
	105 - MSC - 1.540.0000 FUNDEB 30% (Despesas Diversas)	0,00	10.000,00	10.300,00	10.609,00	10.609,00	41.518,00
	1602 - 3.3.90.36.00	0,00	10.000,00	10.300,00	10.609,00	10.609,00	41.518,00
	105 - MSC - 1.540.0000 FUNDEB 30% (Despesas Diversas)	0,00	10.000,00	10.300,00	10.609,00	10.609,00	41.518,00
	1603 - 3.3.90.39.00	0,00	20.000,00	20.600,00	21.218,00	21.218,00	83.036,00
	105 - MSC - 1.540.0000 FUNDEB 30% (Despesas Diversas)	0,00	20.000,00	20.600,00	21.218,00	21.218,00	83.036,00
	1604 - 3.3.90.47.00	0,00	5.000,00	5.150,00	5.304,50	5.304,50	20.759,00
	105 - MSC - 1.540.0000 FUNDEB 30% (Despesas Diversas)	0,00	5.000,00	5.150,00	5.304,50	5.304,50	20.759,00
Subfunção:	367 - Educação Especial	0,00	62.000,00	63.860,00	65.775,80	65.775,80	257.411,60
Programa:	1209 - SUPORTE E APOIO EFETIVO NA EDUCAÇÃO ESPECIAL	0,00	62.000,00	63.860,00	65.775,80	65.775,80	257.411,60
Ação:	1.99 - AQUISIÇÕES DE VEÍCULOS, MOBILIÁRIOS E MATERIAS PERMANENTES PARA	0,00	20.000,00	20.600,00	21.218,00	21.218,00	83.036,00
	1620 - 4.4.90.52.00	0,00	20.000,00	20.600,00	21.218,00	21.218,00	83.036,00
	105 - MSC - 1.540.0000 FUNDEB 30% (Despesas Diversas)	0,00	20.000,00	20.600,00	21.218,00	21.218,00	83.036,00
Ação:	2.131 - REMUNERAÇÃO DOS PROFISSIONAIS DA EDUCAÇÃO ESPECIAL COM RECURSOS DO	0,00	31.000,00	31.930,00	32.887,90	32.887,90	128.705,80

DEMONSTRATIVO DE COMPATIBILIDADE ENTRE O PPA E LOA

PPA 2022 - 2025 - Valores em R\$

	Valor global	2022	2023	2024	2025	Total
1619 - 3.1.90.04.00	0,00	10.000,00	10.300,00	10.609,00	10.609,00	41.518,00
104 - MSC - 1.540.1070 FUNDEB 70% (Profissionais da Educação Básica)	0,00	10.000,00	10.300,00	10.609,00	10.609,00	41.518,00
1614 - 3.1.90.08.00	0,00	2.000,00	2.060,00	2.121,80	2.121,80	8.303,60
104 - MSC - 1.540.1070 FUNDEB 70% (Profissionais da Educação Básica)	0,00	2.000,00	2.060,00	2.121,80	2.121,80	8.303,60
1611 - 3.1.90.11.00	0,00	10.000,00	10.300,00	10.609,00	10.609,00	41.518,00
104 - MSC - 1.540.1070 FUNDEB 70% (Profissionais da Educação Básica)	0,00	10.000,00	10.300,00	10.609,00	10.609,00	41.518,00
1612 - 3.1.90.13.00	0,00	3.000,00	3.090,00	3.182,70	3.182,70	12.455,40
104 - MSC - 1.540.1070 FUNDEB 70% (Profissionais da Educação Básica)	0,00	3.000,00	3.090,00	3.182,70	3.182,70	12.455,40
1615 - 3.1.90.94.00	0,00	3.000,00	3.090,00	3.182,70	3.182,70	12.455,40
104 - MSC - 1.540.1070 FUNDEB 70% (Profissionais da Educação Básica)	0,00	3.000,00	3.090,00	3.182,70	3.182,70	12.455,40
1613 - 3.1.91.13.00	0,00	3.000,00	3.090,00	3.182,70	3.182,70	12.455,40
104 - MSC - 1.540.1070 FUNDEB 70% (Profissionais da Educação Básica)	0,00	3.000,00	3.090,00	3.182,70	3.182,70	12.455,40
Ação: 2.132 - MANUTENÇÃO DAS ATIVIDADES GERAIS DA EDUCAÇÃO ESPECIAL COM RECUSOS DO	0,00	11.000,00	11.330,00	11.669,90	11.669,90	45.669,80
1610 - 3.3.90.30.00	0,00	5.000,00	5.150,00	5.304,50	5.304,50	20.759,00
105 - MSC - 1.540.0000 FUNDEB 30% (Despesas Diversas)	0,00	5.000,00	5.150,00	5.304,50	5.304,50	20.759,00
1617 - 3.3.90.36.00	0,00	3.000,00	3.090,00	3.182,70	3.182,70	12.455,40
105 - MSC - 1.540.0000 FUNDEB 30% (Despesas Diversas)	0,00	3.000,00	3.090,00	3.182,70	3.182,70	12.455,40
1618 - 3.3.90.39.00	0,00	3.000,00	3.090,00	3.182,70	3.182,70	12.455,40
105 - MSC - 1.540.0000 FUNDEB 30% (Despesas Diversas)	0,00	3.000,00	3.090,00	3.182,70	3.182,70	12.455,40
Função: 27 - Desporto e Lazer	0,00	113.000,00	116.390,00	119.881,70	119.881,70	469.153,40
Subfunção: 392 - Difusão Cultural	0,00	50.000,00	51.500,00	53.045,00	53.045,00	207.590,00
Programa: 1216 - APOIO E INCENTIVO A PROMOÇÃO DAS ATIVIDADES DE LAZER	0,00	50.000,00	51.500,00	53.045,00	53.045,00	207.590,00
Ação: 1.86 - CONSTRUÇÃO, REFORMA E AMPLIAÇÃO DE ESCOLAS, QUADRAS POLIESPORTIVAS E	0,00	50.000,00	51.500,00	53.045,00	53.045,00	207.590,00
1021 - 4.4.90.51.00	0,00	50.000,00	51.500,00	53.045,00	53.045,00	207.590,00
103 - MSC - 1.500.1001 25% de Impostos e Transferências para a Educação (Art. 212 CF)	0,00	50.000,00	51.500,00	53.045,00	53.045,00	207.590,00
Subfunção: 812 - Desporto Comunitário	0,00	63.000,00	64.890,00	66.836,70	66.836,70	261.563,40
Programa: 1211 - DESENVOLVIMENTO DO DESPORTO AMADOR	0,00	63.000,00	64.890,00	66.836,70	66.836,70	261.563,40
Ação: 2.126 - MANUTENÇÃO DAS ATIVIDADES DE APOIO PARA O DESENVOLVIMENTO DO ESPORTE	0,00	63.000,00	64.890,00	66.836,70	66.836,70	261.563,40
1062 - 3.3.90.30.00	0,00	26.000,00	26.780,00	27.583,40	27.583,40	107.946,80
103 - MSC - 1.500.1001 25% de Impostos e Transferências para a Educação (Art. 212 CF)	0,00	26.000,00	26.780,00	27.583,40	27.583,40	107.946,80
1064 - 3.3.90.31.00	0,00	13.000,00	13.390,00	13.791,70	13.791,70	53.973,40
103 - MSC - 1.500.1001 25% de Impostos e Transferências para a Educação (Art. 212 CF)	0,00	13.000,00	13.390,00	13.791,70	13.791,70	53.973,40
1066 - 3.3.90.32.00	0,00	16.000,00	16.480,00	16.974,40	16.974,40	66.428,80
103 - MSC - 1.500.1001 25% de Impostos e Transferências para a Educação (Art. 212 CF)	0,00	16.000,00	16.480,00	16.974,40	16.974,40	66.428,80
1069 - 3.3.90.36.00	0,00	2.000,00	2.060,00	2.121,80	2.121,80	8.303,60
103 - MSC - 1.500.1001 25% de Impostos e Transferências para a Educação (Art. 212 CF)	0,00	2.000,00	2.060,00	2.121,80	2.121,80	8.303,60
1070 - 3.3.90.39.00	0,00	5.000,00	5.150,00	5.304,50	5.304,50	20.759,00
103 - MSC - 1.500.1001 25% de Impostos e Transferências para a Educação (Art. 212 CF)	0,00	5.000,00	5.150,00	5.304,50	5.304,50	20.759,00

DEMONSTRATIVO DE COMPATIBILIDADE ENTRE O PPA E LOA

PPA 2022 - 2025 - Valores em R\$

		Valor global	2022	2023	2024	2025	Total
	1073 - 4.4.90.52.00	0,00	1.000,00	1.030,00	1.060,90	1.060,90	4.151,80
	103 - MSC - 1.500.1001 25% de Impostos e Transferências para a Educação (Art. 212 CF)	0,00	1.000,00	1.030,00	1.060,90	1.060,90	4.151,80
Unidade Gestora:	5 - Instituto de Previdência do Município de São João	0,00	11.320.000,00	11.659.600,00	12.009.388,00	12.009.388,00	46.998.376,00
Unidade Orçamentária:	12012 - IPREVIS - INSTITUTO DE PREVIDÊNCIA DO MUNICIPIO DE S	0,00	11.320.000,00	11.659.600,00	12.009.388,00	12.009.388,00	46.998.376,00
Função:	4 - Administração	0,00	304.920,00	314.067,60	323.489,63	323.489,63	1.265.966,86
Subfunção:	122 - Administração Geral	0,00	304.920,00	314.067,60	323.489,63	323.489,63	1.265.966,86
Programa:	901 - GESTÃO ADMINISTRATIVA DO RPPS	0,00	304.920,00	314.067,60	323.489,63	323.489,63	1.265.966,86
Ação:	1.101 - EXECUÇÃO DE OBRAS, AQUISIÇÃO DE MÓVEIS, MÁQUINAS E EQUIPAMENTOS	0,00	30.000,00	30.900,00	31.827,00	31.827,00	124.554,00
	1528 - 4.4.90.51.00	0,00	10.000,00	10.300,00	10.609,00	10.609,00	41.518,00
	802 - MSC - 1.802.0000 Recursos Vinculados ao RPPS - Taxa de Administração	0,00	10.000,00	10.300,00	10.609,00	10.609,00	41.518,00
	1529 - 4.4.90.52.00	0,00	20.000,00	20.600,00	21.218,00	21.218,00	83.036,00
	802 - MSC - 1.802.0000 Recursos Vinculados ao RPPS - Taxa de Administração	0,00	20.000,00	20.600,00	21.218,00	21.218,00	83.036,00
Ação:	2.137 - GESTÃO ADMINISTRATIVA DO RPPS	0,00	249.920,00	257.417,60	265.140,13	265.140,13	1.037.617,86
	1530 - 3.1.90.04.00	0,00	10.000,00	10.300,00	10.609,00	10.609,00	41.518,00
	802 - MSC - 1.802.0000 Recursos Vinculados ao RPPS - Taxa de Administração	0,00	10.000,00	10.300,00	10.609,00	10.609,00	41.518,00
	1531 - 3.1.90.11.00	0,00	10.000,00	10.300,00	10.609,00	10.609,00	41.518,00
	802 - MSC - 1.802.0000 Recursos Vinculados ao RPPS - Taxa de Administração	0,00	10.000,00	10.300,00	10.609,00	10.609,00	41.518,00
	1532 - 3.1.90.13.00	0,00	5.000,00	5.150,00	5.304,50	5.304,50	20.759,00
	802 - MSC - 1.802.0000 Recursos Vinculados ao RPPS - Taxa de Administração	0,00	5.000,00	5.150,00	5.304,50	5.304,50	20.759,00
	1555 - 3.1.90.91.00	0,00	2.500,00	2.575,00	2.652,25	2.652,25	10.379,50
	802 - MSC - 1.802.0000 Recursos Vinculados ao RPPS - Taxa de Administração	0,00	2.500,00	2.575,00	2.652,25	2.652,25	10.379,50
	1557 - 3.1.90.93.00	0,00	2.500,00	2.575,00	2.652,25	2.652,25	10.379,50
	802 - MSC - 1.802.0000 Recursos Vinculados ao RPPS - Taxa de Administração	0,00	2.500,00	2.575,00	2.652,25	2.652,25	10.379,50
	1534 - 3.1.90.94.00	0,00	5.000,00	5.150,00	5.304,50	5.304,50	20.759,00
	802 - MSC - 1.802.0000 Recursos Vinculados ao RPPS - Taxa de Administração	0,00	5.000,00	5.150,00	5.304,50	5.304,50	20.759,00
	1533 - 3.1.91.13.00	0,00	5.000,00	5.150,00	5.304,50	5.304,50	20.759,00
	802 - MSC - 1.802.0000 Recursos Vinculados ao RPPS - Taxa de Administração	0,00	5.000,00	5.150,00	5.304,50	5.304,50	20.759,00
	1535 - 3.3.90.14.00	0,00	10.000,00	10.300,00	10.609,00	10.609,00	41.518,00
	802 - MSC - 1.802.0000 Recursos Vinculados ao RPPS - Taxa de Administração	0,00	10.000,00	10.300,00	10.609,00	10.609,00	41.518,00
	1536 - 3.3.90.30.00	0,00	20.000,00	20.600,00	21.218,00	21.218,00	83.036,00
	802 - MSC - 1.802.0000 Recursos Vinculados ao RPPS - Taxa de Administração	0,00	20.000,00	20.600,00	21.218,00	21.218,00	83.036,00
	1537 - 3.3.90.33.00	0,00	10.000,00	10.300,00	10.609,00	10.609,00	41.518,00
	802 - MSC - 1.802.0000 Recursos Vinculados ao RPPS - Taxa de Administração	0,00	10.000,00	10.300,00	10.609,00	10.609,00	41.518,00
	1538 - 3.3.90.35.00	0,00	100.000,00	103.000,00	106.090,00	106.090,00	415.180,00
	802 - MSC - 1.802.0000 Recursos Vinculados ao RPPS - Taxa de Administração	0,00	100.000,00	103.000,00	106.090,00	106.090,00	415.180,00
	1539 - 3.3.90.36.00	0,00	15.000,00	15.450,00	15.913,50	15.913,50	62.277,00
	802 - MSC - 1.802.0000 Recursos Vinculados ao RPPS - Taxa de Administração	0,00	15.000,00	15.450,00	15.913,50	15.913,50	62.277,00
	1540 - 3.3.90.39.00	0,00	34.920,00	35.967,60	37.046,63	37.046,63	144.980,86
	802 - MSC - 1.802.0000 Recursos Vinculados ao RPPS - Taxa de Administração	0,00	34.920,00	35.967,60	37.046,63	37.046,63	144.980,86

DEMONSTRATIVO DE COMPATIBILIDADE ENTRE O PPA E LOA

PPA 2022 - 2025 - Valores em R\$

		Valor global	2022	2023	2024	2025	Total
	1541 - 3.3.90.47.00	0,00	5.000,00	5.150,00	5.304,50	5.304,50	20.759,00
	802 - MSC – 1.802.0000 Recursos Vinculados ao RPPS – Taxa de Administração	0,00	5.000,00	5.150,00	5.304,50	5.304,50	20.759,00
	1556 - 3.3.90.91.00	0,00	2.500,00	2.575,00	2.652,25	2.652,25	10.379,50
	802 - MSC – 1.802.0000 Recursos Vinculados ao RPPS – Taxa de Administração	0,00	2.500,00	2.575,00	2.652,25	2.652,25	10.379,50
	1542 - 3.3.90.92.00	0,00	10.000,00	10.300,00	10.609,00	10.609,00	41.518,00
	802 - MSC – 1.802.0000 Recursos Vinculados ao RPPS – Taxa de Administração	0,00	10.000,00	10.300,00	10.609,00	10.609,00	41.518,00
	1558 - 3.3.90.93.00	0,00	2.500,00	2.575,00	2.652,25	2.652,25	10.379,50
	802 - MSC – 1.802.0000 Recursos Vinculados ao RPPS – Taxa de Administração	0,00	2.500,00	2.575,00	2.652,25	2.652,25	10.379,50
Ação:	2.138 - CAPACITAÇÃO, TREINAMENTO E QUALIFICAÇÃO DE AGENTES PÚBLICOS MUNICIPAIS	0,00	25.000,00	25.750,00	26.522,50	26.522,50	103.795,00
	1543 - 3.3.90.14.00	0,00	5.000,00	5.150,00	5.304,50	5.304,50	20.759,00
	802 - MSC – 1.802.0000 Recursos Vinculados ao RPPS – Taxa de Administração	0,00	5.000,00	5.150,00	5.304,50	5.304,50	20.759,00
	1547 - 3.3.90.30.00	0,00	5.000,00	5.150,00	5.304,50	5.304,50	20.759,00
	802 - MSC – 1.802.0000 Recursos Vinculados ao RPPS – Taxa de Administração	0,00	5.000,00	5.150,00	5.304,50	5.304,50	20.759,00
	1544 - 3.3.90.33.00	0,00	5.000,00	5.150,00	5.304,50	5.304,50	20.759,00
	802 - MSC – 1.802.0000 Recursos Vinculados ao RPPS – Taxa de Administração	0,00	5.000,00	5.150,00	5.304,50	5.304,50	20.759,00
	1545 - 3.3.90.36.00	0,00	5.000,00	5.150,00	5.304,50	5.304,50	20.759,00
	802 - MSC – 1.802.0000 Recursos Vinculados ao RPPS – Taxa de Administração	0,00	5.000,00	5.150,00	5.304,50	5.304,50	20.759,00
	1546 - 3.3.90.39.00	0,00	5.000,00	5.150,00	5.304,50	5.304,50	20.759,00
	802 - MSC – 1.802.0000 Recursos Vinculados ao RPPS – Taxa de Administração	0,00	5.000,00	5.150,00	5.304,50	5.304,50	20.759,00
Função:	9 - Previdência Social	0,00	10.005.080,00	10.305.232,40	10.614.389,37	10.614.389,37	41.539.091,14
Subfunção:	272 - Previdência do Regime Estatutário	0,00	9.311.080,00	9.590.412,40	9.878.124,77	9.878.124,77	38.657.741,94
Programa:	902 - MANUTENÇÃO DAS ATIVIDADES PREVIDENCIÁRIAS DO RPPS	0,00	9.311.080,00	9.590.412,40	9.878.124,77	9.878.124,77	38.657.741,94
Ação:	2.139 - MANUTENÇÃO DAS ATIVIDADES PREVIDENCIÁRIAS DO RPPS (DESPESAS COM	0,00	9.311.080,00	9.590.412,40	9.878.124,77	9.878.124,77	38.657.741,94
	1548 - 3.1.90.01.00	0,00	8.000.000,00	8.240.000,00	8.487.200,00	8.487.200,00	33.214.400,00
	800 - MSC – 1.800.1111 Recursos Vinculados ao RPPS – Fundo de Capitalização (Plano Previdenciário)	0,00	8.000.000,00	8.240.000,00	8.487.200,00	8.487.200,00	33.214.400,00
	1549 - 3.1.90.03.00	0,00	1.311.080,00	1.350.412,40	1.390.924,77	1.390.924,77	5.443.341,94
	800 - MSC – 1.800.1111 Recursos Vinculados ao RPPS – Fundo de Capitalização (Plano Previdenciário)	0,00	1.311.080,00	1.350.412,40	1.390.924,77	1.390.924,77	5.443.341,94
Subfunção:	274 - Previdência Especial	0,00	694.000,00	714.820,00	736.264,60	736.264,60	2.881.349,20
Programa:	902 - MANUTENÇÃO DAS ATIVIDADES PREVIDENCIÁRIAS DO RPPS	0,00	694.000,00	714.820,00	736.264,60	736.264,60	2.881.349,20
Ação:	2.140 - MANUTENÇÃO DAS ATIVIDADES PREVIDENCIÁRIAS DO RPPS (DESPESAS COM	0,00	694.000,00	714.820,00	736.264,60	736.264,60	2.881.349,20
	1550 - 3.1.90.01.00	0,00	694.000,00	714.820,00	736.264,60	736.264,60	2.881.349,20
	100 - MSC - 1.501.0000 Recursos Próprios	0,00	694.000,00	714.820,00	736.264,60	736.264,60	2.881.349,20
Função:	28 - Encargos Especiais	0,00	10.000,00	10.300,00	10.609,00	10.609,00	41.518,00
Subfunção:	843 - Serviço da Dívida Interna	0,00	5.000,00	5.150,00	5.304,50	5.304,50	20.759,00
Programa:	902 - MANUTENÇÃO DAS ATIVIDADES PREVIDENCIÁRIAS DO RPPS	0,00	5.000,00	5.150,00	5.304,50	5.304,50	20.759,00
Ação:	2.142 - PRECATÓRIOS E SENTENÇAS JUDICIAIS DO RPPS	0,00	5.000,00	5.150,00	5.304,50	5.304,50	20.759,00
	1553 - 3.1.90.91.00	0,00	2.500,00	2.575,00	2.652,25	2.652,25	10.379,50
	800 - MSC – 1.800.1111 Recursos Vinculados ao RPPS – Fundo de Capitalização (Plano Previdenciário)	0,00	2.500,00	2.575,00	2.652,25	2.652,25	10.379,50

DEMONSTRATIVO DE COMPATIBILIDADE ENTRE O PPA E LOA

PPA 2022 - 2025 - Valores em R\$

	Valor global	2022	2023	2024	2025	Total
1554 - 3.3.90.91.00	0,00	2.500,00	2.575,00	2.652,25	2.652,25	10.379,50
800 - MSC – 1.800.1111 Recursos Vinculados ao RPPS – Fundo de Capitalização (Plano Previdenciário)	0,00	2.500,00	2.575,00	2.652,25	2.652,25	10.379,50
Subfunção: 846 - Outros Encargos Especiais	0,00	5.000,00	5.150,00	5.304,50	5.304,50	20.759,00
Programa: 902 - MANUTENÇÃO DAS ATIVIDADES PREVIDENCIÁRIAS DO RPPS	0,00	5.000,00	5.150,00	5.304,50	5.304,50	20.759,00
Ação: 2.141 - INDENIZAÇÕES E RESTITUIÇÕES DO RPPS	0,00	5.000,00	5.150,00	5.304,50	5.304,50	20.759,00
1551 - 3.1.90.93.00	0,00	2.500,00	2.575,00	2.652,25	2.652,25	10.379,50
800 - MSC – 1.800.1111 Recursos Vinculados ao RPPS – Fundo de Capitalização (Plano Previdenciário)	0,00	2.500,00	2.575,00	2.652,25	2.652,25	10.379,50
1552 - 3.3.90.93.00	0,00	2.500,00	2.575,00	2.652,25	2.652,25	10.379,50
800 - MSC – 1.800.1111 Recursos Vinculados ao RPPS – Fundo de Capitalização (Plano Previdenciário)	0,00	2.500,00	2.575,00	2.652,25	2.652,25	10.379,50
Função: 99 - Reserva de Contingência	0,00	1.000.000,00	1.030.000,00	1.060.900,00	1.060.900,00	4.151.800,00
Subfunção: 999 - Reserva de Contingência	0,00	1.000.000,00	1.030.000,00	1.060.900,00	1.060.900,00	4.151.800,00
Programa: 902 - MANUTENÇÃO DAS ATIVIDADES PREVIDENCIÁRIAS DO RPPS	0,00	1.000.000,00	1.030.000,00	1.060.900,00	1.060.900,00	4.151.800,00
Ação: 2.143 - RESERVA DO RPPS	0,00	1.000.000,00	1.030.000,00	1.060.900,00	1.060.900,00	4.151.800,00
1559 - 9.9.99.99.00	0,00	1.000.000,00	1.030.000,00	1.060.900,00	1.060.900,00	4.151.800,00
800 - MSC – 1.800.1111 Recursos Vinculados ao RPPS – Fundo de Capitalização (Plano Previdenciário)	0,00	1.000.000,00	1.030.000,00	1.060.900,00	1.060.900,00	4.151.800,00
Unidade Gestora: 6 - Câmara Municipal de São João	0,00	2.166.000,00	2.230.980,00	2.297.909,40	2.297.909,40	8.992.798,80
Unidade Orçamentária: 1001 - CÂMARA MUNICIPAL DE SÃO JOÃO	0,00	2.166.000,00	2.230.980,00	2.297.909,40	2.297.909,40	8.992.798,80
Função: 1 - Legislativa	0,00	2.146.000,00	2.210.380,00	2.276.691,40	2.276.691,40	8.909.762,80
Subfunção: 31 - Ação Legislativa	0,00	2.146.000,00	2.210.380,00	2.276.691,40	2.276.691,40	8.909.762,80
Programa: 10 - ATIVIDADE LEGISLATIVA	0,00	1.027.000,00	1.057.810,00	1.089.544,30	1.089.544,30	4.263.898,60
Ação: 2.1 - MANUTENÇÃO DO PROCESSO LEGISLATIVO	0,00	997.000,00	1.026.910,00	1.057.717,30	1.057.717,30	4.139.344,60
1 - 3.1.90.11.00	0,00	800.000,00	824.000,00	848.720,00	848.720,00	3.321.440,00
100 - MSC - 1.501.0000 Recursos Próprios	0,00	800.000,00	824.000,00	848.720,00	848.720,00	3.321.440,00
2 - 3.1.90.13.00	0,00	182.000,00	187.460,00	193.083,80	193.083,80	755.627,60
100 - MSC - 1.501.0000 Recursos Próprios	0,00	182.000,00	187.460,00	193.083,80	193.083,80	755.627,60
3 - 3.3.90.14.00	0,00	15.000,00	15.450,00	15.913,50	15.913,50	62.277,00
100 - MSC - 1.501.0000 Recursos Próprios	0,00	15.000,00	15.450,00	15.913,50	15.913,50	62.277,00
Ação: 2.3 - CAPACITAÇÃO DE VEREADORES	0,00	8.000,00	8.240,00	8.487,20	8.487,20	33.214,40
4 - 3.3.90.30.00	0,00	2.000,00	2.060,00	2.121,80	2.121,80	8.303,60
100 - MSC - 1.501.0000 Recursos Próprios	0,00	2.000,00	2.060,00	2.121,80	2.121,80	8.303,60
5 - 3.3.90.36.00	0,00	2.000,00	2.060,00	2.121,80	2.121,80	8.303,60
100 - MSC - 1.501.0000 Recursos Próprios	0,00	2.000,00	2.060,00	2.121,80	2.121,80	8.303,60
6 - 3.3.90.39.00	0,00	4.000,00	4.120,00	4.243,60	4.243,60	16.607,20
100 - MSC - 1.501.0000 Recursos Próprios	0,00	4.000,00	4.120,00	4.243,60	4.243,60	16.607,20
Ação: 2.4 - CAPACITAÇÃO DOS SERVIDORES DA CÂMARA	0,00	6.000,00	6.180,00	6.365,40	6.365,40	24.910,80
7 - 3.3.90.30.00	0,00	2.000,00	2.060,00	2.121,80	2.121,80	8.303,60
100 - MSC - 1.501.0000 Recursos Próprios	0,00	2.000,00	2.060,00	2.121,80	2.121,80	8.303,60
8 - 3.3.90.36.00	0,00	1.000,00	1.030,00	1.060,90	1.060,90	4.151,80

DEMONSTRATIVO DE COMPATIBILIDADE ENTRE O PPA E LOA

PPA 2022 - 2025 - Valores em R\$

		Valor global	2022	2023	2024	2025	Total
	100 - MSC - 1.501.0000 Recursos Próprios	0,00	1.000,00	1.030,00	1.060,90	1.060,90	4.151,80
	9 - 3.3.90.39.00	0,00	3.000,00	3.090,00	3.182,70	3.182,70	12.455,40
	100 - MSC - 1.501.0000 Recursos Próprios	0,00	3.000,00	3.090,00	3.182,70	3.182,70	12.455,40
Ação:	2.5 - MANUTENÇÃO DAS ATIVIDADES DE CERIMONIAL	0,00	16.000,00	16.480,00	16.974,40	16.974,40	66.428,80
	10 - 3.3.90.30.00	0,00	5.000,00	5.150,00	5.304,50	5.304,50	20.759,00
	100 - MSC - 1.501.0000 Recursos Próprios	0,00	5.000,00	5.150,00	5.304,50	5.304,50	20.759,00
	11 - 3.3.90.36.00	0,00	3.000,00	3.090,00	3.182,70	3.182,70	12.455,40
	100 - MSC - 1.501.0000 Recursos Próprios	0,00	3.000,00	3.090,00	3.182,70	3.182,70	12.455,40
	12 - 3.3.90.39.00	0,00	8.000,00	8.240,00	8.487,20	8.487,20	33.214,40
	100 - MSC - 1.501.0000 Recursos Próprios	0,00	8.000,00	8.240,00	8.487,20	8.487,20	33.214,40
Programa:	20 - GESTÃO ADMINISTRATIVA DA CÂMARA	0,00	1.119.000,00	1.152.570,00	1.187.147,10	1.187.147,10	4.645.864,20
Ação:	1.1 - RECUPERAÇÃO DO PRÉDIO DA CÂMARA MUNICIPAL	0,00	20.000,00	20.600,00	21.218,00	21.218,00	83.036,00
	13 - 4.4.90.51.00	0,00	20.000,00	20.600,00	21.218,00	21.218,00	83.036,00
	100 - MSC - 1.501.0000 Recursos Próprios	0,00	20.000,00	20.600,00	21.218,00	21.218,00	83.036,00
Ação:	2.2 - MANUTENÇÃO DEPARTAMENTO DE ADMINISTRAÇÃO E FINANÇAS	0,00	1.099.000,00	1.131.970,00	1.165.929,10	1.165.929,10	4.562.828,20
	14 - 3.1.90.04.00	0,00	8.000,00	8.240,00	8.487,20	8.487,20	33.214,40
	100 - MSC - 1.501.0000 Recursos Próprios	0,00	8.000,00	8.240,00	8.487,20	8.487,20	33.214,40
	15 - 3.1.90.11.00	0,00	520.000,00	535.600,00	551.668,00	551.668,00	2.158.936,00
	100 - MSC - 1.501.0000 Recursos Próprios	0,00	520.000,00	535.600,00	551.668,00	551.668,00	2.158.936,00
	16 - 3.1.90.13.00	0,00	52.000,00	53.560,00	55.166,80	55.166,80	215.893,60
	100 - MSC - 1.501.0000 Recursos Próprios	0,00	52.000,00	53.560,00	55.166,80	55.166,80	215.893,60
	17 - 3.1.90.16.00	0,00	3.000,00	3.090,00	3.182,70	3.182,70	12.455,40
	100 - MSC - 1.501.0000 Recursos Próprios	0,00	3.000,00	3.090,00	3.182,70	3.182,70	12.455,40
	18 - 3.1.91.13.00	0,00	90.000,00	92.700,00	95.481,00	95.481,00	373.662,00
	100 - MSC - 1.501.0000 Recursos Próprios	0,00	90.000,00	92.700,00	95.481,00	95.481,00	373.662,00
	19 - 3.3.90.14.00	0,00	3.000,00	3.090,00	3.182,70	3.182,70	12.455,40
	100 - MSC - 1.501.0000 Recursos Próprios	0,00	3.000,00	3.090,00	3.182,70	3.182,70	12.455,40
	20 - 3.3.90.30.00	0,00	92.000,00	94.760,00	97.602,80	97.602,80	381.965,60
	100 - MSC - 1.501.0000 Recursos Próprios	0,00	92.000,00	94.760,00	97.602,80	97.602,80	381.965,60
	21 - 3.3.90.33.00	0,00	3.000,00	3.090,00	3.182,70	3.182,70	12.455,40
	100 - MSC - 1.501.0000 Recursos Próprios	0,00	3.000,00	3.090,00	3.182,70	3.182,70	12.455,40
	22 - 3.3.90.35.00	0,00	117.000,00	120.510,00	124.125,30	124.125,30	485.760,60
	100 - MSC - 1.501.0000 Recursos Próprios	0,00	117.000,00	120.510,00	124.125,30	124.125,30	485.760,60
	23 - 3.3.90.36.00	0,00	77.000,00	79.310,00	81.689,30	81.689,30	319.688,60
	100 - MSC - 1.501.0000 Recursos Próprios	0,00	77.000,00	79.310,00	81.689,30	81.689,30	319.688,60
	24 - 3.3.90.39.00	0,00	105.000,00	108.150,00	111.394,50	111.394,50	435.939,00
	100 - MSC - 1.501.0000 Recursos Próprios	0,00	105.000,00	108.150,00	111.394,50	111.394,50	435.939,00
	25 - 3.3.90.92.00	0,00	2.000,00	2.060,00	2.121,80	2.121,80	8.303,60

DEMONSTRATIVO DE COMPATIBILIDADE ENTRE O PPA E LOA

PPA 2022 - 2025 - Valores em R\$

	Valor global	2022	2023	2024	2025	Total
100 - MSC - 1.501.0000 Recursos Próprios	0,00	2.000,00	2.060,00	2.121,80	2.121,80	8.303,60
26 - 3.3.90.93.00	0,00	22.000,00	22.660,00	23.339,80	23.339,80	91.339,60
100 - MSC - 1.501.0000 Recursos Próprios	0,00	22.000,00	22.660,00	23.339,80	23.339,80	91.339,60
27 - 4.4.90.52.00	0,00	5.000,00	5.150,00	5.304,50	5.304,50	20.759,00
100 - MSC - 1.501.0000 Recursos Próprios	0,00	5.000,00	5.150,00	5.304,50	5.304,50	20.759,00
Função: 28 - Encargos Especiais	0,00	20.000,00	20.600,00	21.218,00	21.218,00	83.036,00
Subfunção: 846 - Outros Encargos Especiais	0,00	20.000,00	20.600,00	21.218,00	21.218,00	83.036,00
Programa: 0 - OPERAÇÕES ESPECIAIS	0,00	20.000,00	20.600,00	21.218,00	21.218,00	83.036,00
Ação: 2.6 - AMORTIZAÇÃO E ENCARGOS DA DÍVIDA COM O INSS	0,00	20.000,00	20.600,00	21.218,00	21.218,00	83.036,00
28 - 3.2.90.21.00	0,00	8.000,00	8.240,00	8.487,20	8.487,20	33.214,40
100 - MSC - 1.501.0000 Recursos Próprios	0,00	8.000,00	8.240,00	8.487,20	8.487,20	33.214,40
29 - 4.6.90.71.00	0,00	12.000,00	12.360,00	12.730,80	12.730,80	49.821,60
100 - MSC - 1.501.0000 Recursos Próprios	0,00	12.000,00	12.360,00	12.730,80	12.730,80	49.821,60
Unidade Gestora: 11 - Fundo Municipal de Defesa dos Direitos da Criança e do Adolesce	0,00	87.000,00	89.610,00	92.298,30	92.298,30	361.206,60
Unidade Orçamentária: 13013 - FUNDO MUNICIPAL DE DEFESA DOS DIREITOS DA CRIANÇA E	0,00	87.000,00	89.610,00	92.298,30	92.298,30	361.206,60
Função: 4 - Administração	0,00	5.000,00	5.150,00	5.304,50	5.304,50	20.759,00
Subfunção: 122 - Administração Geral	0,00	5.000,00	5.150,00	5.304,50	5.304,50	20.759,00
Programa: 8013 - PROMOÇÃO DOS DIREITOS DA CRIANÇA E DO ADOLESCENTE	0,00	5.000,00	5.150,00	5.304,50	5.304,50	20.759,00
Ação: 2.146 - MANUTENÇÃO DAS ATIVIDADES DO CONSELHO DE DIREITO DA CRIANÇA E DO	0,00	5.000,00	5.150,00	5.304,50	5.304,50	20.759,00
800 - 3.3.90.33.00	0,00	5.000,00	5.150,00	5.304,50	5.304,50	20.759,00
100 - MSC - 1.501.0000 Recursos Próprios	0,00	5.000,00	5.150,00	5.304,50	5.304,50	20.759,00
Função: 8 - Assistência Social	0,00	82.000,00	84.460,00	86.993,80	86.993,80	340.447,60
Subfunção: 243 - Assistência à Criança e ao Adolescente	0,00	82.000,00	84.460,00	86.993,80	86.993,80	340.447,60
Programa: 8011 - GESTÃO ADMINISTRATIVA DO FUNDO MUNICIPAL DOS DIREITOS DA CRIANÇA E DO A	0,00	34.000,00	35.020,00	36.070,60	36.070,60	141.161,20
Ação: 2.144 - MANUTENÇÃO DAS ATIVIDADES DO FUNDO DIREITO DA CRIANÇA E DO	0,00	34.000,00	35.020,00	36.070,60	36.070,60	141.161,20
1320 - 3.1.90.11.00	0,00	5.000,00	5.150,00	5.304,50	5.304,50	20.759,00
100 - MSC - 1.501.0000 Recursos Próprios	0,00	5.000,00	5.150,00	5.304,50	5.304,50	20.759,00
1321 - 3.1.90.13.00	0,00	1.000,00	1.030,00	1.060,90	1.060,90	4.151,80
100 - MSC - 1.501.0000 Recursos Próprios	0,00	1.000,00	1.030,00	1.060,90	1.060,90	4.151,80
1324 - 3.1.90.16.00	0,00	1.000,00	1.030,00	1.060,90	1.060,90	4.151,80
100 - MSC - 1.501.0000 Recursos Próprios	0,00	1.000,00	1.030,00	1.060,90	1.060,90	4.151,80
1326 - 3.1.91.13.00	0,00	1.000,00	1.030,00	1.060,90	1.060,90	4.151,80
100 - MSC - 1.501.0000 Recursos Próprios	0,00	1.000,00	1.030,00	1.060,90	1.060,90	4.151,80
1328 - 3.3.90.14.00	0,00	1.000,00	1.030,00	1.060,90	1.060,90	4.151,80
100 - MSC - 1.501.0000 Recursos Próprios	0,00	1.000,00	1.030,00	1.060,90	1.060,90	4.151,80
1329 - 3.3.90.30.00	0,00	10.000,00	10.300,00	10.609,00	10.609,00	41.518,00
100 - MSC - 1.501.0000 Recursos Próprios	0,00	10.000,00	10.300,00	10.609,00	10.609,00	41.518,00
1331 - 3.3.90.35.00	0,00	1.000,00	1.030,00	1.060,90	1.060,90	4.151,80

DEMONSTRATIVO DE COMPATIBILIDADE ENTRE O PPA E LOA

PPA 2022 - 2025 - Valores em R\$

	Valor global	2022	2023	2024	2025	Total
100 - MSC - 1.501.0000 Recursos Próprios	0,00	1.000,00	1.030,00	1.060,90	1.060,90	4.151,80
1332 - 3.3.90.36.00	0,00	8.000,00	8.240,00	8.487,20	8.487,20	33.214,40
100 - MSC - 1.501.0000 Recursos Próprios	0,00	8.000,00	8.240,00	8.487,20	8.487,20	33.214,40
1333 - 3.3.90.39.00	0,00	5.000,00	5.150,00	5.304,50	5.304,50	20.759,00
100 - MSC - 1.501.0000 Recursos Próprios	0,00	5.000,00	5.150,00	5.304,50	5.304,50	20.759,00
1335 - 3.3.90.93.00	0,00	1.000,00	1.030,00	1.060,90	1.060,90	4.151,80
100 - MSC - 1.501.0000 Recursos Próprios	0,00	1.000,00	1.030,00	1.060,90	1.060,90	4.151,80
Programa: 8013 - PROMOÇÃO DOS DIREITOS DA CRIANÇA E DO ADOLESCENTE	0,00	48.000,00	49.440,00	50.923,20	50.923,20	199.286,40
Ação: 1.102 - AQUISIÇÃO DE MÓVEIS, MÁQUINAS E EQUIPAMENTOS DIVERSOS PARA O FUNDECA.	0,00	13.000,00	13.390,00	13.791,70	13.791,70	53.973,40
1367 - 4.4.90.52.00	0,00	13.000,00	13.390,00	13.791,70	13.791,70	53.973,40
100 - MSC - 1.501.0000 Recursos Próprios	0,00	13.000,00	13.390,00	13.791,70	13.791,70	53.973,40
Ação: 2.145 - MANUTENÇÃO DA ATIVIDADE DE DESENVOLVIMENTO APOIO A CRIANÇA E	0,00	32.000,00	32.960,00	33.948,80	33.948,80	132.857,60
1352 - 3.1.90.04.00	0,00	5.000,00	5.150,00	5.304,50	5.304,50	20.759,00
100 - MSC - 1.501.0000 Recursos Próprios	0,00	5.000,00	5.150,00	5.304,50	5.304,50	20.759,00
1353 - 3.1.90.11.00	0,00	12.000,00	12.360,00	12.730,80	12.730,80	49.821,60
100 - MSC - 1.501.0000 Recursos Próprios	0,00	12.000,00	12.360,00	12.730,80	12.730,80	49.821,60
1354 - 3.1.90.13.00	0,00	1.000,00	1.030,00	1.060,90	1.060,90	4.151,80
100 - MSC - 1.501.0000 Recursos Próprios	0,00	1.000,00	1.030,00	1.060,90	1.060,90	4.151,80
1357 - 3.1.90.16.00	0,00	1.000,00	1.030,00	1.060,90	1.060,90	4.151,80
100 - MSC - 1.501.0000 Recursos Próprios	0,00	1.000,00	1.030,00	1.060,90	1.060,90	4.151,80
1360 - 3.3.90.14.00	0,00	1.000,00	1.030,00	1.060,90	1.060,90	4.151,80
100 - MSC - 1.501.0000 Recursos Próprios	0,00	1.000,00	1.030,00	1.060,90	1.060,90	4.151,80
1363 - 3.3.90.30.00	0,00	5.000,00	5.150,00	5.304,50	5.304,50	20.759,00
100 - MSC - 1.501.0000 Recursos Próprios	0,00	5.000,00	5.150,00	5.304,50	5.304,50	20.759,00
1364 - 3.3.90.32.00	0,00	5.000,00	5.150,00	5.304,50	5.304,50	20.759,00
100 - MSC - 1.501.0000 Recursos Próprios	0,00	5.000,00	5.150,00	5.304,50	5.304,50	20.759,00
1365 - 3.3.90.36.00	0,00	1.000,00	1.030,00	1.060,90	1.060,90	4.151,80
100 - MSC - 1.501.0000 Recursos Próprios	0,00	1.000,00	1.030,00	1.060,90	1.060,90	4.151,80
1366 - 3.3.90.39.00	0,00	1.000,00	1.030,00	1.060,90	1.060,90	4.151,80
100 - MSC - 1.501.0000 Recursos Próprios	0,00	1.000,00	1.030,00	1.060,90	1.060,90	4.151,80
Ação: 2.146 - MANUTENÇÃO DAS ATIVIDADES DO CONSELHO DE DIREITO DA CRIANÇA E DO	0,00	3.000,00	3.090,00	3.182,70	3.182,70	12.455,40
1339 - 3.3.90.30.00	0,00	1.000,00	1.030,00	1.060,90	1.060,90	4.151,80
100 - MSC - 1.501.0000 Recursos Próprios	0,00	1.000,00	1.030,00	1.060,90	1.060,90	4.151,80
1341 - 3.3.90.36.00	0,00	1.000,00	1.030,00	1.060,90	1.060,90	4.151,80
100 - MSC - 1.501.0000 Recursos Próprios	0,00	1.000,00	1.030,00	1.060,90	1.060,90	4.151,80
1344 - 3.3.90.39.00	0,00	1.000,00	1.030,00	1.060,90	1.060,90	4.151,80
100 - MSC - 1.501.0000 Recursos Próprios	0,00	1.000,00	1.030,00	1.060,90	1.060,90	4.151,80



Município de São João

Estado de Pernambuco

ANEXO DE COMPATIBILIDADE ENTRE A LEI DE DIRETRIZES ORÇAMENTÁRIAS E LEI ORÇAMENTÁRIA ANUAL 2022

R\$ milhares

ESPECIFICAÇÃO	LDO 2022		ORÇAMENTO 2022	
	Valor Corrente	Valor Constante*	Valor Corrente	Valor Constante*
Receita Total	78.216	75.374	78.216	75.374
Receitas Primárias (I)	70.315	67.760	77.945	75.113
Despesa Total	78.216	75.374	78.216	75.374
Despesas Primárias (II)	68.682	66.187	77.325	74.516
Resultado Primário (III) = (I - II)	1.633	1.574	620	597
Amortização da Dívida Pública	638	615	772	744
Reserva de Contigência	727	701	1.760	1.696

Nota:

Valores constantes são o resultado dos valores correntes deflacionados (valores correntes sem a inflação média anual), para 2022 está sendo projetado 3,77% de inflação média anual, conforme previsto na LDO do município para 2022.

$$\text{VALOR CONSTANTE} = \text{VALOR CORRENTE} / 1,0377$$



MUNICÍPIO DE SÃO JOÃO

DEMONSTRATIVO DE ANISTIAS E OUTROS BENEFÍCIOS FISCAIS
2022

R\$ milhareas

TRIBUTOS	MODALIDADE	SETORES/ PROGRAMAS/ BENEFICIÁRIO	RENÚNCIA DE RECEITA PREVISTA			COMPENSAÇÃO
			2022	2023	2024	
TOTAL						-

Nota:

Não são estimados valores, para renúncia de receita, relativos a eventual concessão de benefício fiscal, a serem concedidos nos termos do art. 14 da Lei de Responsabilidade Fiscal e nos termos do texto legal do Projeto de Lei de Diretrizes Orçamentárias para 2022, devendo ser feito estudo de impacto orçamentário-financeiro por ocasião da concessão do benefício, durante o exercício respectivo.